

Федеральное государственное казенное  
образовательное учреждение высшего образования  
«Дальневосточный юридический институт  
Министерства внутренних дел Российской Федерации»

**ДЕЙСТВИЯ НАРЯДОВ  
ПАТРУЛЬНО-ПОСТОВОЙ СЛУЖБЫ ПОЛИЦИИ  
В ТИПИЧНЫХ СИТУАЦИЯХ  
ОПЕРАТИВНО-СЛУЖЕБНОЙ ДЕЯТЕЛЬНОСТИ**

*Учебное пособие*

Хабаровск  
ДВЮИ МВД России  
2021

УДК 34  
ББК 67.401.133.1  
Д252

Издается по решению редакционно-издательского совета  
Дальневосточного юридического института МВД России

Рецензенты:

*М. В. Старичков*, начальник кафедры криминалистики  
Восточно-Сибирского института МВД России канд. юрид. наук, доц.;  
*А. А. Рясов*, канд. юрид. наук, доц., профессор кафедры криминалистики  
Краснодарского университета МВД России

**Д252 Действия нарядов** патрульно-постовой службы полиции  
в типичных ситуациях оперативно-служебной деятельности :  
учеб. пособие / сост.: В. О. Шелудько, В. А. Звягин, Т. Б. Гараева,  
Д. Г. Лисовский ; Дальневост. юрид. ин-т МВД России. –  
Хабаровск : РИО ДВЮИ МВД России, 2021. – 76 с.

ISBN 978-5-9753-0368-4

В пособии рассматривается тактика действий нарядов патрульно-постовой службы полиции в ходе оперативно-служебной деятельности: при выявлении административного правонарушения, преступления, на месте происшествия, при задержании и доставлении правонарушителей и др.

Издание адресовано курсантам, слушателям, преподавателям образовательных организаций МВД России, а также сотрудникам правоохранительных органов в целях повышения уровня профессиональной подготовленности.

УДК 34  
ББК 67.401.133.1

## ОГЛАВЛЕНИЕ

<i>Список сокращений</i> .....	4
<i>Введение</i> .....	5
1. Применение тактики личного сыска нарядами патрульно-постовой службы .....	11
2. Тактика действий нарядов патрульно-постовой службы по проверке документов, удостоверяющих личность .....	24
3. Действия нарядов патрульно-постовой службы при выявлении административного правонарушения, преступления, на месте происшествия .....	36
4. Тактика действий нарядов патрульно-постовой службы при задержании и доставлении правонарушителей .....	43
5. Тактика осмотра нарядами патрульно-постовой службы мест возможного укрытия правонарушителей .....	56
<i>Заключение</i> .....	70
<i>Список использованных источников</i> .....	73

## Список сокращений

**ГИБДД (Госавтоинспекция)** – Государственная инспекция безопасности дорожного движения Министерства внутренних дел Российской Федерации.

**КоАП РФ** – Кодекс Российской Федерации об административных правонарушениях.

**КП** – контрольный пост полиции.

**КПП** – контрольно-пропускной пункт.

**МВД России** – Министерство внутренних дел Российской Федерации.

**ОВД** – орган(ы) внутренних дел.

**ООБ** – обеспечение общественной безопасности.

**ООП** – охрана общественного порядка.

**ОРД** – оперативно-разыскная деятельность.

**ОРМ** – оперативно-разыскное мероприятие.

**ППС** – патрульно-постовая служба полиции.

**Росгвардия** – войска Федеральной службы национальной гвардии Российской Федерации.

**РФ** – Российская Федерация.

**СОГ** – следственно-оперативная группа.

**ТО МВД России** – территориальный орган Министерства внутренних дел Российской Федерации.

**УПК РФ** – Уголовно-процессуальный кодекс Российской Федерации.

**ФЗ** – федеральный закон.

**ФСБ России** – Федеральная служба безопасности Российской Федерации.

**МЧС России** – Министерство Российской Федерации по делам гражданской обороны, чрезвычайным ситуациям и ликвидации последствий стихийных бедствий.

**ФНС России** – Федеральная налоговая служба Российской Федерации.

**ФСИН России** – Федеральная служба исполнения наказаний.

## Введение

В соответствии с ч. 1 ст. 1 Федерального закона (ФЗ) от 7 февраля 2011 г. № 3-ФЗ «О полиции» [7] **полиция предназначена** для защиты жизни, здоровья, прав и свобод граждан Российской Федерации (РФ), иностранных граждан, лиц без гражданства, для противодействия преступности, охраны общественного порядка (ООП), собственности и для обеспечения общественной безопасности (ООБ).

Одним из основных направлений деятельности полиции является обеспечение правопорядка в общественных местах [7, п. 6 ч. 1 ст. 12].

В этой деятельности по предупреждению, пресечению и раскрытию преступлений и других правонарушений, совершаемых на улицах и в иных общественных местах, первостепенное значение отводится подразделениям патрульно-постовой службы полиции.

**Термин «патрульно-постовая служба» (ППС)** используется в двух значениях:

– система аппаратов, частей и подразделений, предназначенных для организации и непосредственного решения задач по ООП и ООБ в городах и других населенных пунктах;

– деятельность нарядов полиции по ООП и ООБ.

Подразделения ППС в своей деятельности руководствуются Конституцией РФ [1], общепризнанными принципами и нормами международного права, международными договорами РФ, федеральными конституционными законами, ФЗ «О полиции» [7], другими федеральными законами [См., например: 12], актами Президента и Правительства РФ, актами Министерства внутренних дел Российской Федерации (МВД России) [7–9], а также законами субъектов РФ по вопросам ООП и ООБ, изданными в пределах их компетенции.

Особое значение для ППС имеют приказ МВД России от 25 ноября 2019 г. № 879 «Об утверждении Наставления об организации в органах внутренних дел Российской Федерации деятельности по обеспечению правопорядка на улицах и в иных общественных местах» [25] и приказ МВД России от 28 июня 2021 г. № 495 «Об утверждении Наставления об организации служебной деятельности строевых подразделений патрульно-постовой службы полиции территориальных органов МВД России» [26].

Согласно данным нормативно-правовым актам **назначение ППС – ООП и ООБ**, борьба с преступностью и административными правонарушениями на улицах, площадях, в парках и в других общественных местах, на объектах транспорта и режимных объектах.

**Организация и деятельность подразделений ППС строится в соответствии с принципами** соблюдения и уважения прав и свобод человека и гражданина, законности, беспристрастности, открытости и публичности, общественного доверия и поддержки граждан, взаимодействия и сотрудничества, использования достижений науки и техники, современных технологий и информационных систем. Кроме того, к принципам деятельности ППС отно-

сятся гласность, гуманизм, территориальность, наступательность, преемственность.

**Задачами подразделений ППС** являются:

- ООП и ООБ на улицах и в иных общественных местах, на объектах транспорта и транспортной инфраструктуры;
- обеспечение безопасности граждан, предупреждение, пресечение преступлений и административных правонарушений;
- выявление и доставление в орган внутренних дел (ОВД) лиц, подозреваемых в совершении преступлений, находящихся в розыске, скрывающихся от суда и следствия, совершивших административные правонарушения;
- содействие в пределах предоставленных полномочий иным службам и подразделениям ОВД.

**Функциями подразделений ППС** являются:

- защита жизни, здоровья, прав и свобод граждан от преступных и иных противоправных посягательств;
- оказание помощи лицам, пострадавшим от преступлений, административных правонарушений и несчастных случаев, находящимся в беспомощном либо ином состоянии, опасном для жизни и здоровья;
- пресечение противоправных деяний и доставление граждан, их совершивших, в служебное помещение ОВД (полиции), в помещение муниципального органа, в иное служебное помещение;
- предупреждение преступлений и административных правонарушений;
- осуществление действий на месте происшествия (преступления, административного правонарушения) в пределах своей компетенции;
- участие в спасении граждан и оказание им первой помощи при возникновении чрезвычайных обстоятельств (чрезвычайных ситуаций);
- участие в мероприятиях по профилактике и предупреждению преступлений и административных правонарушений;
- участие в пределах компетенции в выполнении задач, определенных планами перевода территориального органа МВД России (ТО МВД России) на военное время и действий при возникновении чрезвычайных обстоятельств (чрезвычайных ситуаций);
- оказание содействия подразделениям полиции в реализации мероприятий по предупреждению, выявлению и пресечению экстремистской деятельности;
- участие в пределах компетенции в мероприятиях по противодействию терроризму и обеспечению правового режима контртеррористической операции, а также в проведении контртеррористической операции.

К ППС предъявляются особые требования, способствующие выполнению стоящих перед ней задач. Для повышения эффективности правоохранительной деятельности ОВД большое значение имеют **организационные и тактические принципы ППС**. К ним относятся:

- комплексное использование и тесное взаимодействие сил и средств;
- профилактическая направленность правоохранительной деятельности;
- непрерывность ООП;
- высокая активность по пресечению правонарушений;

- сосредоточение усилий, сил и средств на важнейших направлениях и в решающий момент;
- гибкость маневра силами и средствами с учетом изменения обстановки;
- подвижность (мобильность);
- преемственность;
- наличие резерва сил и средств.

**Тактика охраны общественного порядка** – это совокупность выработанных наукой и практикой, основанных на законе наиболее целесообразных форм, методов, приемов и способов действий нарядов полиции по ООП, проводимых по определенной системе.

*Общие методы* – это:

- 1) убеждение;
- 2) принуждение.

При этом первостепенное значение имеет убеждение, а второстепенное – принуждение.

*Специальные методы* деятельности ППС:

- воспрепятствование нарушению общественного порядка и совершению правонарушений;
- воздействие на лиц, склонных к нарушению или нарушающих общественный порядок;
- пресечение правонарушений;
- выявление и устранение причин и условий, способствующих их совершению, и др.

**Приемы и способы** – основные и самые многочисленные элементы тактики действий ППС, применяемые на практике.

*Прием* – это отдельное действие наряда полиции (замечание, предостережение, проверка документов, остановка транспорта, пресечение, задержание и т. п.).

*Способ* – это система каких-либо тактических действий наряда полиции, применяемых в процессе служебной деятельности (досмотр, изъятие, доставление, поиск, преследование, охрана, конвоирование и т. п.).

**Форма охраны общественного порядка** – это внешнее выражение расстановки сил и средств ОВД, отражающее содержание их деятельности по решению оперативно-служебных задач. К основным формам ООП относятся дислокация, операция, целевое оперативно-профилактическое мероприятие, комплексное профилактическое мероприятие, рейд, заслон, оцепление, тактическая отработка патрульных участков и др.

Личный состав полиции, участвующий в ООП, организационно включается в наряды, подразделения и группы.

**Наряд** – наименьшая организационная структура, объединяющая сотрудников ОВД, назначенных для выполнения определенной оперативно-служебной задачи. Состав наряда – 2–3 человека. В зависимости от обстановки численный состав наряда может быть увеличен до 10 человек.

Назначение и виды нарядов ППС определяются приказами МВД России. Виды нарядов и их состав формируются исходя из особенностей территории и

оперативной обстановки. Так, групповые наряды применяются при осложнении оперативной обстановки и для выполнения специальных задач.

**Группа** – это наименьшее тактическое подразделение, предназначенное для самостоятельного выполнения оперативно-служебных задач. Группы состоят из нарядов и могут насчитывать до 30 сотрудников. К групповым нарядам относятся патрульные группы полиции, специализированные группы, маневренные группы, контрольные посты (КП) полиции, контрольно-пропускные пункты и др.

**Основными видами нарядов ППС** являются:

- пост;
- патруль.

Данные наряды выполняют оперативно-служебные задачи как в повседневной деятельности, так и при осложнении оперативной обстановки, при возникновении чрезвычайных обстоятельств и чрезвычайных ситуаций.

*Пост* – наряд, выставляемый в определенном месте или на участке местности, который круглосуточно или в течение установленного периода времени обеспечивает охрану правопорядка на обслуживаемой территории с удалением от центра поста не более 300 метров.

Посты выставляются там, где необходимо обеспечить постоянное присутствие сотрудников полиции (государственные и муниципальные органы, места отдыха граждан, места хранения материальных ценностей, вокзалы и т.п.). Посты могут быть одиночными, парными, групповыми, наружными (вне помещений) и внутренними (в помещениях), круглосуточными и временными, стационарными и др.

*Патруль* – подвижной наряд в составе двух и более человек, выполняющий возложенные на него обязанности на маршруте патрулирования на автомобиле, мотоцикле, катере, снегоходе, квадроцикле, велосипеде, вертолете, служебных лошадях, в пешем порядке, со служебными собаками.

Патрули применяются в случаях, когда постоянное нахождение полиции в определенных пунктах не вызывается необходимостью, то есть патрули обеспечивают ее временное (периодическое) присутствие.

Патрули несут службу на маршрутах.

*Маршрутом* называется установленный патрулю путь следования с прилегающей территорией в пределах видимости и слышимости с учетом конкретных условий и оперативной обстановки.

Посты и маршруты патрулирования делятся:

- на основные;
- дополнительные.

*Основные посты и маршруты* – это закрепленные за нарядами участки несения службы, количество которых определяется исходя из ежесуточных обязательных норм выставления личного состава на службу.

*Дополнительные посты и маршруты* – это территория несения службы, закрепленная за нарядами приданных сил или определяемая на период усиленного варианта несения службы, а также при осуществлении маневра силами и средствами.

Для ООП и ООБ применяются также следующие виды нарядов:

*Патрульная группа (ПГ)* – подвижной наряд в составе двух и более патрулей, объединенный для несения службы по обеспечению правопорядка под единым руководством на нескольких маршрутах патрулирования.

Основу ПГ составляют патрули на автомобилях (ПА), квадроциклах, снегоходах, катерах, в подчинение которым придается пеший патруль или патруль на велосипеде с носимыми радиостанциями, при необходимости – патруль на мотоцикле, лошадях, со служебными собаками или патруль на вертолете, используемый, как правило, для координации действий сил, задействованных в ООП и ООБ.

*Группа немедленного реагирования (ГНР)* – наряд, создаваемый при дежурной части ОВД в целях оперативного реагирования на заявления граждан, сообщения и иную информацию о преступлениях, административных правонарушениях, принятия безотлагательных мер для задержания лиц, совершивших преступление (административное правонарушение) по горячим следам и участия в раскрытии преступлений.

*Наряд сопровождения (НС)* – наряд для обеспечения правопорядка в пути следования поездов дальнего следования и пригородного сообщения, пассажирских речных и морских судов. Наряд сопровождения может быть сквозным (от пункта отправления до конечного пункта), эстафетным или по участку (на определенном участке маршрута транспортного средства).

*Контрольно-пропускной пункт (КПП)* – наряд, выставляемый для обеспечения пропускного режима или ограничения движения транспорта и пешеходов в определенном районе (местности) при проведении массовых мероприятий, возникновении стихийных бедствий, эпидемий, эпизоотий и других чрезвычайных обстоятельств. Наряд КПП формируется в составе двух и более сотрудников ОВД.

*Заслон (З)* – наряд в составе группы (подразделения), выполняющий задачу по контролю за определенным участком местности или перекрытию отдельных транспортных направлений. Также заслон может быть выставлен и для перекрытия вероятных направлений движения разыскиваемых преступников.

*Передвижной пункт полиции* – наряд сил и средств по ООП и ООБ, базирующийся на специально оборудованном транспорте, предназначенный для обеспечения правопорядка в жилом секторе, зонах отдыха граждан, в местах проведения публичных мероприятий и на иной территории, удаленной от ТО МВД России на районном уровне, подразделений на транспорте, а также для оперативного реагирования на сообщения о происшествиях.

*Подвижная полицейская группа* – комбинированный наряд, состоящий из представителей нескольких подразделений, выполняющий задачи по задержанию лиц, совершивших преступления (административные правонарушения), по горячим следам либо на территории, удаленной на значительное расстояние от расположения ТО МВД России на районном уровне, подразделения на транспорте.

*Наряд скрытого патрулирования* – наряд, осуществляющий патрулирование по определенному маршруту, в зоне обслуживания, предназначенный для

скрытого наблюдения за местами вероятного совершения преступления (административного правонарушения) и иного рода чрезвычайных происшествий.

*Резерв (Р)* – наряд полиции, предназначенный для усиления задействованных сил и средств в случаях внезапно возникающих задач в связи с осложнением оперативной обстановки, а также для подмены патрульных и постовых. Состав резерва, его размещение и порядок его использования в каждом конкретном случае определяется начальником ТО МВД России, в распоряжении которого он находится.

В случае изменения оперативной обстановки или при служебной необходимости, связанной с обеспечением правопорядка (в том числе за пределами границ территории обслуживания), при несении службы в особых условиях письменным приказом начальника ТО МВД России *могут временно формироваться и иные виды нарядов*, специально предусмотренные для складывающейся оперативной обстановки (группа преследования, поисковая группа, розыскная группа, засада, группа захвата, группа прикрытия, оцепление, группа разбора с доставленными правонарушителями и др.).

ППС как служба имеет ярко выраженную профилактическую направленность.

**Предупреждение преступлений** – деятельность служб, подразделений и сотрудников ОВД, осуществляемая в пределах их компетенции, направленная на недопущение преступлений путем выявления, устранения или нейтрализации причин, условий и обстоятельств, способствующих их совершению, оказания профилактического воздействия на лиц с противоправным поведением.

Таким образом, по правовому и организационно-функциональному положению ППС является ключевым звеном в ООП и ООБ. В связи с этим актуален вопрос обучения сотрудников ППС тактике действий в наиболее типичных ситуациях оперативно-служебной деятельности, основанной на сочетании законности, эффективности и мер личной безопасности.

## 1. Применение тактики личного сыска нарядами патрульно-постовой службы

Среди активных форм выполнения служебных задач нарядами ППС особое место занимает личный сыск.

**Личный сыск** – это применение сотрудниками полиции выработанных практикой методов и приемов обнаружения подготавливаемых или уже совершенных преступлений, распознавания лиц, их подготавливающих или совершивших, скрытого наблюдения за ними, сбора сведений об образе жизни и поведения лиц, представляющих оперативный интерес для органов полиции, в целях использования полученных данных для предотвращения и раскрытия общественно опасных деяний, розыска скрывшихся преступников и обеспечения возмещения материального ущерба.

Личный сыск – метод, который применяют сотрудники ОВД в определенных пределах, заключающийся в зрительном распознавании в местах возможного появления лиц, представляющих оперативный интерес, анализе их преступного поведения, а затем принятия надлежащих мер.

Понятие «личный сыск» связано с понятиями «лично искать», «лично выявлять», «лично идти по следам преступников». Личный сыск рассматривают в целом как метод правоохранительной деятельности, следовательно, личный сыск – применение непосредственно сотрудником полиции выработанных практикой методов и приемов борьбы с преступностью.

Личный сыск в ППС представляет собой сочетание методов и приемов, аналогичных оперативно-розыскным мероприятиям [12, ст. 6] (ОРМ), таких как:

- наблюдение;
- отождествление личности, распознавание подозреваемых в совершении преступлений;
- обследование помещений, зданий, сооружений, участков местности, транспортных средств;
- опрос;
- проверка документов.

Наряды ППС применяют личный сыск лишь в той мере и в тех пределах, которые возможны при несении службы в форменной одежде.

**Данные методы и приемы не являются в чистом виде специальными ОРМ**, так как появились задолго до отделения оперативно-розыскной деятельности (ОРД) от административной деятельности. Кроме того, приемы и методы личного сыска прямо предусмотрены как *общеполцейские* в ФЗ «О полиции» и других нормативных правовых актах.

Так, ФЗ «О полиции» среди основных задач полиции называет предупреждение и пресечение преступлений и административных правонарушений, выявление и раскрытие преступлений [7, ст. 2], обязывает сотрудников полиции «осуществлять розыск лиц, совершивших преступления или подозреваемых и обвиняемых в их совершении; лиц, скрывшихся от органов дознания, следствия или суда; несовершеннолетних, самовольно ушедших из семей или специали-

зированных учреждений для несовершеннолетних, нуждающихся в социальной реабилитации; несовершеннолетних, самовольно ушедших из специальных учебно-воспитательных учреждений закрытого типа органа управления образованием; лиц, уклоняющихся от исполнения назначенных им судом принудительных мер медицинского характера или принудительных мер воспитательного воздействия; лиц, уклоняющихся от недобровольной госпитализации, назначенной судом в связи с наличием психического расстройства; лиц, пропавших без вести; осуществлять розыск похищенного имущества; устанавливать имущество, подлежащее конфискации» [7, п. 12 ст. 12].

Следовательно, рассматривать личный сыск только как составную часть ОРД не совсем верно. Личный сыск – не частный метод ОРД, а *метод правоохранительной деятельности в целом*. Несмотря на то, что основные направления деятельности каждого сотрудника ОВД регламентированы законами, приказами и инструкциями, существуют методы работы, которыми должен владеть каждый сотрудник независимо от того, в каком подразделении он служит.

Рассматривая личный сыск как один из методов правоохранительной деятельности, можно сделать вывод, что субъектом его проведения может быть любой сотрудник ОВД [43].

**Использование в борьбе с преступностью личного сыска позволяет сотруднику полиции:**

- обнаружить и задержать лиц, скрывающихся от органов дознания, следствия и суда либо бежавших из мест лишения свободы;
- выявить лиц, намеревающихся совершить, совершающих или уже совершивших преступление;
- отыскать похищенное имущество и ценности, обнаружить места их хранения;
- найти орудия совершения преступления и иные предметы, могущие служить доказательствами по уголовным делам;
- обеспечить эффективное преследование преступников по горячим следам с целью их задержания при первой возможности;
- обнаружить свидетелей и очевидцев преступления.

Преимущество личного сыска в том, что сотрудник полиции имеет возможность сразу же на месте происшествия задержать преступника и принять все необходимые меры к выявлению очевидцев и сбору доказательств его виновности. Полученные в процессе личного сыска данные, как правило, не требуют дополнительной проверки, тогда как информация, полученная ОВД из других источников, обязательно должна быть перепроверена с позиции оценки ее достоверности.

Таким образом, возможность личного сыска в борьбе с преступностью повышается за счет быстроты ориентировки, развитого внимания и наблюдательности, умения вести наблюдение скрытно, а также за счет овладения профессиональными знаниями ведения опроса граждан.

**Объектами личного сыска являются:**

- лица;
- факты, события;

– предметы и вещи, представляющие оперативный интерес.

Из числа *лиц, представляющих оперативный интерес* в процессе осуществления личного сыска, следует назвать:

– лиц, замышляющих, подготавливающих и совершающих преступные действия;

– лиц, разыскиваемых за ранее совершенные преступления;

– лиц, склонных к совершению преступных действий;

– лиц, располагающих информацией о противоправных действиях других граждан.

К *предметам, представляющим оперативный интерес*, относятся:

– похищенные вещи и предметы, находящиеся в розыске;

– предметы, которые запрещены или ограничены для свободного оборота (огнестрельное и холодное оружие, наркотические средства, взрывчатые вещества и др.);

– орудия преступления – разные предметы, приспособления, документы (фомки, монтировки, отмычки, домкраты, удостоверения правоохранительных и других государственных органов, поддельные документы, маски, грим и т. п.), способствующие проникновению преступников на объекты преступного посягательства, входить в доверие к потерпевшим либо другим гражданам, таким образом, обеспечивать реализацию преступных замыслов, маскировать свою внешность, уменьшать риск быть разоблаченными.

К *фактам, событиям* следует отнести:

– события преступлений, не выявленные и не зарегистрированные ОВД (латентные преступления);

– действия, события, подтверждающие (или наоборот опровергающие) то или иное явление (например, факты приобретения лицом, не имеющим законного источника доходов, дорогих вещей, частого посещения мест проведения досуга, требующих значительных материальных затрат, и т. п.).

**Механизм личного сыска** включает в себя ряд последовательно совершаемых действий субъекта, а именно:

– выявление и установление лиц, представляющих оперативный интерес;

– прогнозирование их поведения;

– принятие в отношении этих лиц надлежащих мер.

**Тактика личного сыска** – это комплекс приемов и способов, с помощью которых сотрудник полиции осуществляет личный сыск.

Тактика личного сыска многоаспектна. В целях ее осмысления целесообразно выделить в ней условно два основных вида – общую тактику личного сыска и тактику личного сыска по каждому конкретному виду преступлений.

*Общая тактика личного сыска* как совокупность правил и способов ведения личного сыска включает в себя:

– приемы распознавания и прогнозирования поведения лиц, представляющих интерес для ОВД;

– приемы маскировки сотрудников, применяющих личный сыск, то есть умение выбрать место для наблюдения используя любые особенности ландшафта или архитектурных построек;

– правила общения с людьми, умение вести официальный разговор и простую беседу, опрос граждан.

– умение правильно оценивать криминалистическое значение обнаруженных следов и предметов, то есть умение читать следы, что позволяет грамотно организовать преследование преступника по горячим следам;

– способы использования оперативно-технических средств в ходе личного сыска;

– особенности и способы задержания преступников, выявленных личным сыском.

Личный сыск предполагает знание отличительных признаков, выделяющих некоторую часть преступников из общей массы людей, умение вести длительную монотонную работу – *непрерывное наблюдение*.

Большое значение для личного сыска имеют интенсивность концентрации внимания, его устойчивость, быстрота переключения.

Подробно вопросы концентрации, распределения и устойчивости внимания, а также тренировки памяти рассматриваются при прохождении психологической подготовки.

Для распознавания лица, причастного к преступлению, полицейскому необходимо:

– хорошо знать уловки воров, грабителей, мошенников, угонщиков автотранспорта;

– знать наиболее вероятные места применения таких уловок. Например, «воры-подсидчики» орудуют на вокзалах, мошенники – у магазинов и на рынках и т. д.;

– уметь отличать действия преступников от похожих действий других лиц;

– уметь убедиться в правильности подозрения.

*Тактика личного сыска по каждому конкретному виду преступления* носит более узкий, прикладной характер и включает в себя:

– обнаружение преступников по характерному поведению, приметам внешности, повадкам и другим признакам;

– ведение скрытого наблюдения за подозреваемыми в совершении преступлений с целью выявления доказательств преступного поведения, установления связей, места жительства, работы и т. п.

Таким образом, для определения и разработки тактики применения личного сыска полицейский должен понять частную задачу, избрать оптимальный прием ее выполнения.

Характерным элементом личного сыска является **применение надлежащих мер в отношении лиц, представляющих оперативный интерес**. Чаще всего при окончании личного сыска сотрудники ППС применяют следующие меры:

– предупреждение преступления путем устранения условий, способствующих его совершению. Например, доставление лица, систематически появляющегося в «криминогенных местах», под благовидным предлогом (на основании предусмотренном законом) в органы внутренних дел для постановки на учет;

- задержание лица за подготовку, покушение или оконченное преступление;
- прекращение личного сыска в виду неподтверждения предварительных выводов о преступном поведении объекта.

Результаты работы личным сыском должны быть оформлены документально. **Документами, отражающими результаты личного сыска**, могут быть рапорт, справка или акт, составленные сотрудником ППС, а также объяснение очевидца преступления либо других лиц, владеющих значимой для раскрытия преступления информацией.

Важное значение для личного сыска имеет тактика проведения **опроса граждан на месте происшествия**, например по заявлению о краже, так как элементы подготовки и совершения любого преступления, как бы оно тщательно ни готовилось, становятся известными определенной части граждан.

*Под опросом граждан понимается* специально проводимая сотрудником полиции беседа с лицом, осведомленным о фактах и обстоятельствах, представляющих оперативный интерес, в целях получения сведений, которые могут быть в дальнейшем использованы в интересах борьбы с преступностью.

Сотрудники ППС во время дежурства регулярно проводят опрос. Опрос граждан, особенно при осуществлении мероприятий по раскрытию преступлений по горячим следам, имеет большое значение для установления очевидцев и свидетелей, а также для установления примет подозреваемых, похищенного имущества, возможного маршрута отхода лиц, совершивших преступление, возможных мест их укрытия и другой информации, имеющей значение для раскрытия преступления.

В зависимости от условий и цели проведения опроса, личности лица и иных обстоятельств опрос может проводиться:

- *гласно* (когда сотрудник прибыл на место совершения преступления и проводит опрос свидетелей, то есть нет необходимости скрывать факт опроса и его содержание от окружающих);
- *негласно* (когда сотрудник скрывает свою принадлежность к ОВД, если есть основания опасаться, что об опросе станет известно заинтересованным лицам, чтобы исключить возможность разглашения перед другими гражданами, как самого факта опроса, так и его результатов);
- *зашифровано* (когда используются такие тактические приемы и способы, которые исключают осведомленность опрашиваемого об истинной цели беседы).

Понятно, что для сотрудников ППС, когда они находятся на службе в форменной одежде, применимы только гласный и зашифрованный виды опроса.

Опрос граждан *необходимо отличать от допроса*. Опрос не является процессуальным действием, его результаты не имеют доказательственного значения, а допрос производится только при наличии возбужденного уголовного дела. Поэтому при опросе граждан нельзя предупреждать их об уголовной ответственности за отказ от дачи или за дачу заведомо ложных показаний.

Информация, полученная в результате опроса граждан, используется для предупреждения, предотвращения и раскрытия преступлений, розыска скрывшихся преступников, а также лиц, пропавших без вести.

*В результате проведения опроса граждан создается реальная возможность:*

- установления фактов подготовки или совершения преступлений;
- выявления лиц, причастных к преступной деятельности;
- установления места пребывания разыскиваемых лиц;
- получения ориентирующих данных для обнаружения предусмотренных законом доказательств по уголовному делу;
- проверки достоверности показаний обвиняемых, подозреваемых, потерпевших и свидетелей;
- обнаружения мест сокрытия имущества и ценностей, добытых преступным путем;
- выявления категорий лиц, представляющих оперативный интерес для ОВД;
- установления причин преступления и условий его совершения.

Полицейский может проводить опрос любого гражданина. Однако целесообразнее применять этот метод только в отношении тех лиц, о которых известно, что они располагают (или могут располагать) сведениями, представляющими оперативный интерес для полиции.

*Такие лица (источники информации) могут быть разделены на две группы:*

- граждане, склонные к совершению преступлений или связанные с преступной средой;
- граждане, не связанные с преступной средой.

Лица, склонные к совершению преступлений или связанные с преступной средой, выявляются полицейскими из числа условно осужденных и лиц, в отношении которых исполнение приговора отсрочено, условно освобожденных, ранее судимых, а также лиц, не имеющих определенного места жительства.

Граждане, не связанные с преступной средой и являющиеся носителями информации, выявляемой при опросе, относятся к наиболее многочисленной группе. Ими могут быть граждане, находившиеся на месте совершения преступления или близ него, в частности дворник, сторож, продавец, работник транспорта и т. п. Именно эти лица чаще всего располагают сведениями о подозрительных лицах, их образе жизни и поведении, о фактах сбыта похищенных вещей.

Приведенный перечень не является исчерпывающим. Полицейский сам может определить, следует ли опрашивать то или иное лицо. Все будет зависеть от того, какое задание он имеет, какая конкретная задача ему поставлена.

Опрос граждан имеет существенное значение для получения информации о латентных преступлениях, таких как мошенничество, взяточничество и др. Этому способствуют разные обстоятельства. Во-первых, потерпевшие нередко рассказывают о произошедшем в доверительных беседах своим родным и близким, во-вторых, окружающие тех, кто тщательно скрывает факт совершаемого преступления, могут оказаться осведомленными о нем по внешним признакам поведения.

Иными словами, всегда имеются граждане, в определенной степени осведомленные о преступлениях, неизвестных ОВД. Задача заключается в том, что-

бы найти этих людей и квалифицированно провести их опрос. Поэтому при производстве опроса сотрудник полиции должен стремиться к правильному выбору лиц, с которыми его необходимо провести, к установлению контакта с ними, при этом сотрудник должен вести себя вежливо, но настойчиво, при необходимости проводить опрос граждан в уединенном месте, правильно оценивать обстановку.

*Общими условиями успешной тактики опроса являются:*

- обоснованный выбор намеченного для этой цели лица;
- всесторонняя подготовка работника полиции к его проведению;
- правильный выбор и планирование тактических приемов общения с опрашиваемым;
- соблюдение законности.

Перед опросом полицейский не всегда знает, кто конкретно может располагать сведениями, представляющими интерес по факту происшествия. *Прежде всего он должен опрашивать потерпевших* (если они присутствуют на месте происшествия) *и очевидцев*. Именно они могут быстрее всего и достаточно подробно сообщить данные, характеризующие лиц, причастных к случившемуся, а также указать направление, в котором они скрылись.

В тех случаях, когда свидетели (очевидцы) неизвестны, до прибытия на место происшествия следственно-оперативной группы (СОГ) целесообразно опросить лиц, находящихся вблизи места происшествия, которые могут быть осведомлены о некоторых обстоятельствах, имеющих отношение к конкретному происшествию.

При таком опросе полицейский должен сосредоточить внимание на получении исходных данных, которых позволят преследовать подозреваемых, помешать им спрятать незаконно приобретенное имущество, уничтожить следы преступления и т. д.

Следует стремиться опрашивать лиц, в отношении которых у полицейского нет оснований полагать, что они сообщат заведомо ложную информацию либо поставят в известность заинтересованных в сокрытии следов преступления о проявленном к ним со стороны ОВД интересе.

Важное условие эффективности опроса граждан на месте происшествия – исключить осведомленность посторонних о его содержании. С этой целью полицейский может отойти в сторону, чтобы не вести опрос в присутствии окружающих. Необходимо учитывать и то обстоятельство, что на месте происшествия могут находиться лица, причастные к преступлению и, безусловно, заинтересованные в сокрытии его следов. Для них важен ход дальнейших событий и характер действий сотрудников полиции.

Поэтому полицейскому следует сделать вывод о том, что, решая задачу проведения опроса, важно одновременно тщательно наблюдать за окружающей обстановкой, стараясь выявлять при этом граждан, пристально наблюдающих за происходящим, отличающихся излишним любопытством, ведущих себя нервно, предлагающих свои услуги полицейскому и т. п. Практика показывает, что они могут представлять определенный оперативный интерес для сотрудников полиции как по факту конкретного происшествия, так и по другим обстоятельствам.

Выделяют *три основные стадии опроса*:

- установление психологического контакта;
- достижение цели опроса (то есть получение необходимой информации);
- окончание опроса.

Под *психологическим контактом при опросе граждан* понимают такие отношения между сотрудником полиции и опрашиваемым, которые характеризуются желанием и готовностью опрашиваемого участвовать в общении.

Установление психологического контакта является необходимой стадией любого общения. От него во многом зависит достоверность получаемой информации, успешное достижение поставленных целей. В процессе установления такого контакта происходит своего рода психологическая подготовка опрашиваемого, его вовлечение в разговор.

Особое значение это имеет, когда опрашиваемый уклоняется от разговора с сотрудником полиции. Полицейскому целесообразно обращаться с просьбой помочь в раскрытии преступления, розыске преступников. Подобный тактический прием, как правило, является эффективной основой контакта. Нередко получить достоверную информацию можно, объяснив опрашиваемому значение его ответов для раскрытия преступления или розыска преступника.

Установление контакта – необходимое условие эффективного опроса, однако психологический контакт – не самоцель: на его основе должны быть получены нужные сведения, то есть достигнута цель опроса.

К *основным правилам проведения опроса* относятся следующие.

1. Для получения полной и достоверной информации о разыскиваемом лице, совершенном преступлении сотруднику полиции необходимо:

- представиться, предъявить документ, удостоверяющий личность;
- предъявляя документ, излагая причину посещения (легенду), определить тему беседы; ее содержание, круг вопросов;
- начать беседу с комплиментов;
- держаться уверенно, с достоинством, вести беседу вежливо и тактично;
- владеть собой;
- помнить о том, что, нравится человек или нет, он является источником важной информации, которую надо непременно получить;
- поддерживать определенный темп и тональность беседы.

2. Удачно подобранная и дополненная деталями легенда во многом облегчает получение информации, позволяет избежать дополнительных вопросов.

Не следует сразу же раскрывать причину (легенду) подробно. Лучше по ходу беседы дополнять ее разными деталями исходя из тех сведений, которые сообщает гражданин.

3. Нужно подчеркивать престижность, значимость и весомость опрашиваемого лица. При этом сотрудник полиции должен учитывать целый ряд факторов: пол собеседника, его возраст, национальность, уровень образования, тип характера, жизненные ценности.

4. Для налаживания контакта с собеседником имеется широкий выбор тем: воспитание детей, человеческие взаимоотношения, увлечения гражданина, международные события и др.

5. Желательно, чтобы темы были логически связаны с основным предлогом посещения, служили своего рода мостиком для перехода к разговору об интересующих событиях.

6. Нужно постоянно наблюдать за собеседником. Важную информацию можно получить из жестов, мимики и вообще поведения собеседника.

*7. Важно не допускать ошибок:*

- не проходить без разрешения из прихожей в комнату;
- не посматривать на часы во время беседы;
- не смотреть на предметы обстановки во время беседы;
- не обращать внимания на дорогостоящие вещи.

8. При постановке вопросов надо помнить об изменении степени доверия. В начале беседы оно ниже, затем (если сотрудник не допустил ошибок) постепенно возрастает. Поэтому ответы на вопросы и сведения, сообщаемые гражданином в середине и в конце беседы, являются более надежными и достоверными.

*Вопросы классифицируют по цели, выделяя:*

– *дополняющие* – задаются для получения более полной информации о конкретном лице или факте. Их используют наиболее часто. Они, как правило, легко вписываются в содержание беседы, не вызывают подозрений у опрашиваемого;

– *уточняющие* – направлены на конкретизацию получаемой информации. Данные вопросы более сложны, так как по соображениям конспирации не всегда могут быть заданы прямо. В зависимости от задач беседы и личности опрашиваемого сотрудник ППС может подчеркнуть, что интересующего его человека соседи характеризовали по-иному. Собеседник подтвердит эту точку зрения либо признается в неправильности ранее данного ответа;

– *напоминающие* – помогают собеседнику восстановить в памяти забытое, чаще всего методом ассоциаций;

– *контрольные* – направлены на перепроверку получаемой от источника информации.

9. Завершать разговор по возможности нужно постепенно, тактично. Не рекомендуется резко обрывать его, даже если цель достигнута и нужные сведения получены. Это может вызвать отрицательное отношение к состоявшейся беседе, что затруднит дальнейшее общение с человеком.

При проведении опроса сотрудник полиции имеет право осуществлять гласную или негласную аудиозапись беседы, о чем должен доложить рапортом начальнику ОВД и приложить носитель информации.

*Результаты опроса граждан могут оформляться разными документами:*

- заявлением потерпевших;
- объяснением граждан;
- рапортом или справкой сотрудника полиции.

Обычно составляют рапорт на имя начальника ТО МВД России в произвольной форме, но с обязательной фиксацией информации, полученной в ходе опроса. Могут быть отражены и личные впечатления полицейского о поведении опрашиваемого.

Помимо опроса важны и другие методы личного сыска.

**Наведение справок** – это сбор оперативной информации, необходимой для борьбы с преступностью, путем:

– личного изучения документов (документы, удостоверяющие личность, справки, ведомости, накладные и т. п.). При обнаружении документов с признаками подделки или исправлений производится задержание лиц, которым эти документы принадлежат;

– направления запросов для получения официальных данных из специальных информационных систем (проверка лиц по базе данных).

**Сбор образцов для сравнительного исследования** – получение объектов, носителей информации, необходимых для последующего изучения, описания, сравнения с ранее добытыми аналогами (следами, предметами, веществами, текстами, фотоснимками, жидкостями и др.) путем изъятия указанных объектов, фотографирования, снятия копий, дактилоскопирования, аудио- и видеозаписи, а также посредством проверочной закупки.

Сбор образцов для сравнительного исследования может производиться *гласно* либо *негласно*. Гласное изъятие проводится посредством *досмотра* (личного, вещей и багажа, либо транспортного средства), *проверочной закупки*, *выемки*. При этом обязательно присутствие понятых.

Сбор образцов для сравнительного исследования возможен только до возбуждения уголовного дела. *Результаты данного мероприятия оформляются* протоколом.

**Наблюдение** – негласное визуальное получение информации в целях выявления фактов преступной деятельности отдельных лиц, принимаемых ими мер для приготовления к преступлению или сокрытия его следов и мест хранения ценностей, полученных преступным путем, задержания преступников в момент совершения преступления или непосредственно после него и т. п.

Наблюдение по объекту делится: на *стационарное* и *в движении*, а по времени – на *кратковременное* и *долговременное*.

*Результаты наблюдения оформляются* рапортом или справкой и докладываются непосредственному начальнику.

**Отождествление личности** – это установление лиц, причастных к подготовке и совершению преступлений либо скрывающихся от органов дознания, следствия, суда, уклоняющихся от уголовного наказания, без вести пропавших, путем опознания по признакам их внешности, голосу и другим приметам, а также по фото-, кино- или видеоматериалам. В ходе данного мероприятия, как правило, осуществляется отождествление и задержание указанных лиц, а также отождествление личности пропавшего без вести.

Каждый сотрудник полиции должен владеть навыками **идентификации человека по признакам внешности с использованием методики словесного портрета**, которая делится на *тактику выявления* и *тактику распознавания разыскиваемых лиц* путем:

– сопоставления внешности с фотографией или фотороботом;

– сопоставления внешности с описанием признаков внешности, полученных на инструктаже или в период несения службы от организаторов розыска;

– непосредственного сопоставления внешности с признаками подозреваемых, описание внешности которых дали потерпевшие, очевидцы, в случаях, если розыск ведется по горячим следам.

*Выявление* – это определение по особенностям поведения и по привычкам лиц, представляющих оперативный интерес, например вора-карманника в толпе.

*Распознавание и опознание* – это сопоставление внешности с описанием внешности, полученным на инструктаже или в период несения службы от организаторов розыска, сопоставление внешности с фотографией или фотороботом, сопоставление личности описанию внешности, которые дали потерпевшие, очевидцы при ведении розыска по горячим следам.

Распознавание, как правило, начинается с фиксации взгляда на облике и внешнем виде гражданина, находящегося в поле зрения, и мысленном сравнении (сличении) отложившихся в памяти образов разыскиваемых преступников, их отличительных признаков. При распознавании объекта личного сыска его выделяют из общей массы по определенным признакам.

Объектами распознавания являются чаще всего люди, имеющие то или иное отношение к разыскиваемому лицу или предотвращаемому преступлению (подозреваемые в совершении преступления, потерпевшие, очевидцы преступных действий и т. д.), несколько реже предметы (похищенные вещи, орудия и средства преступления и т. п.) и документы.

*Словесный портрет* – это точное описание внешности человека, главным образом его головы, лица и телосложения, с помощью специальных терминов, производимый от общего к частному.

При составлении словесного портрета следует различать собственные элементы внешности, к которым относятся общефизические, демографические, анатомические (статистические) и функциональные (динамические) признаки, а также особые и броские приметы и сопутствующие элементы, к которым относятся одежда, обувь и др.

Подробно порядок и правила описания внешнего облика человека изучаются в рамках предмета «Основы криминалистики».

Таким образом, *методика распознавания лиц, совершивших преступление, включает:*

- умение пользоваться основными приемами определения внешности человека по признакам «словесного портрета»;
- розыск преступников по следам, предметам, оставленным на месте происшествия,
- распознавание по способу (почерку) совершения преступления;
- распознавание преступников по поведению, неестественно отличающемуся от поведения остальных граждан;
- распознавание лиц, ранее судимых за совершение преступлений.

*Результаты отождествления личности оформляются* рапортом или протоколом опознания.

**Обследование помещений, зданий, сооружений, участков местности и транспортных средств** – это визуальное изучение участков местности и пере-

численных объектов в целях поиска следов преступной деятельности, предметов и орудий совершения преступления, лиц, скрывающихся от органов дознания, следствия либо суда, уклоняющихся от уголовного наказания, а также без вести пропавших.

При обследовании *могут использовать* спецтехнику (фонари, приборы ночного видения, металлоискатели, поисковые приборы и т. п.), служебную собаку.

*Результаты обследования оформляются* рапортом или протоколом обнаружения каких-либо предметов, при необходимости на обследуемый объект вызывается СОГ, которая производит неотложные следственные действия (осмотр места происшествия, обыск и т. п.).

**При проведении личного сыска запрещается:**

- использовать средства, методы и приемы, характер и сущность которых противоречат требованиям закона;
- проводить мероприятия в целях, не установленных законодательством;
- проводить мероприятия, влекущие за собой ограничение прав и свобод граждан, если это прямо не установлено законом;
- разглашать сведения, которые затрагивают неприкосновенность частной жизни, личную и семейную тайну, честь и доброе имя граждан и которые стали известными в процессе проведения мероприятий, без согласия граждан, за исключением случаев, предусмотренных законом;
- использовать при проведении мероприятий элементы провокации и фальсифицировать результаты.

Анализ практики применения личного сыска позволяет сформулировать **ряд специальных требований**, которые будут способствовать повышению эффективности его использования в борьбе с преступностью. К ним относятся следующие.

1. *Профессиональная подготовка личного состава.* Наиболее эффективно используют метод личного сыска сотрудники, обладающие умениями и навыками ведения наблюдения, проведения опроса, осмотра места происшествия и т. д. Поэтому в качестве меры, направленной на совершенствование личного сыска, нужно рассматривать повышение уровня профессионального мастерства сотрудников ППС.

2. *Знание оперативной обстановки на обслуживаемой территории:*

- расположения объектов и режима их работы;
- мероприятий, происходящих в районе несения службы;
- преступлений, которые совершены и не раскрыты;
- времени и способов совершения этих преступлений;
- данных на лиц, находящихся в розыске;
- примет разыскиваемых вещей;
- других обстоятельств, которые могут повлиять на уровень преступности.

3. *Взаимодействие сотрудников ППС с сотрудниками других служб:* дежурными частями ОВД, оперативными подразделениями, участковыми уполномоченными полиции, Государственной инспекцией безопасности дорожного движения (ГИБДД, Госавтоинспекция), вневедомственной охраной.

Таким образом, личный сыск – это совокупность методов деятельности ОВД, основные элементы которых являются неотъемлемой частью работы нарядов ППС, что означает непосредственное, личное участие сотрудника в предупреждении и выявлении правонарушений. Навыками личного сыска должен обладать каждый сотрудник полиции. Знание приемов личного сыска, тактики их применения позволяет успешно предотвращать и раскрывать преступления. При этом необходимо строго и неукоснительно соблюдать закон.

### **Контрольные вопросы по теме**

1. Что такое личный сыск?
2. Что такое разведывательный опрос?
3. Что такое наведение справок?
4. Что такое наблюдение?
5. Как используются результаты, полученные в результате личного сыска?

## 2. Тактика действий нарядов патрульно-постовой службы по проверке документов, удостоверяющих личность

Сотрудникам полиции для выполнения возложенных на них обязанностей ч. 2 п. 1 ст. 13 и ч. 2 п. 3 ст. 28 ФЗ «О полиции» [7] предоставляется **право проверять документы, удостоверяющие личность граждан, если имеются данные:**

1) дающие основания подозревать их в совершении преступления;

2) полагать, что они находятся в розыске;

3) если имеется повод к возбуждению в отношении этих граждан дела об административном правонарушении;

4) если имеются основания для их задержания в случаях, предусмотренных федеральным законом, а именно:

– когда лицо застигнуто в момент совершения преступления или административного правонарушения или непосредственно после их совершения;

– когда очевидцы, в том числе потерпевшие, прямо укажут на конкретное лицо как на совершившее преступление или административное правонарушение;

– при обнаружении признаков преступления или административного правонарушения в виде следов на подозреваемом, его одежде, в вещах, в его жилище, транспортном средстве и т. п.;

– если человек по приметам похож на правонарушителя; пытается, увидев сотрудника полиции, скрыться или остаться незамеченным и т. п.

**Под документом понимается** материальный объект, в котором зафиксированы (отражены) сведения о каких-либо произошедших или предполагаемых фактах или обстоятельствах.

*К документам относятся* письменные акты, фотодокументы, кинодокументы, графические документы (схемы, чертежи, рисунки), видеодокументы, карты памяти и др.

*В узком смысле документ* – деловая бумага, подтверждающая какой-нибудь факт или право на что-нибудь.

Для сотрудника подразделения ППС важны **документы, удостоверяющие личность, их реквизиты.**

Официальные документы, выдаваемые учреждениями и предприятиями, характеризуются наличием в них определенных элементов, называемых *реквизитами*.

Реквизиты – это совокупность необходимых обозначений документа или данных, его индивидуализирующих.

*Реквизитами являются* форма бланка, вид бумаги, на которой он изготовлен, цвет, размер, наличие защитных средств; наличие, вид и содержание оттисков печатей, штампов, подписей должностных лиц и записей, сделанных надлежащим красителем; фотокарточки установленного образца. Это также обозначение серии, номера, даты выдачи, срока действия, наименование ведомства, организации, выдавшей документ, и т. д.

В нашей стране для разных целей имеются разные документы. Чаще всего их используют для удостоверения того факта, что человек, предъявивший

документ, является его владельцем, а содержащиеся в нем данные характеризуют это лицо как носителя определенных прав, полномочий, статуса.

Объем этих данных или сведений неодинаков и зависит от вида документа:

– фотография владельца, его фамилия, имя, отчество, дата рождения, место проживания, семейное положение и некоторые другие сведения есть в паспорте;

– фотоснимок владельца, фамилия, имя, отчество, принадлежность к определенной категории, свидетельство о работе в министерстве, ведомстве, – данные, имеющиеся в военном билете, служебном удостоверении;

– фотография предъявителя документа, фамилия, имя, отчество, сведения об определенной профессии содержатся, например, в удостоверении личности;

– фотография владельца документа, фамилия, имя, отчество, принадлежность к какой-либо общественной организации указаны, например, в членском билете спортивного общества, клуба и т. п.

Однако не все эти документы официально являются документами, удостоверяющими личность. *Документы, удостоверяющие личность*, – это те документы, которые названы таковыми в каком-либо нормативном правовом акте: законе, международном договоре, конвенции, указе президента, постановлении правительства, приказе министра и т. п.

Документы, удостоверяющие личность гражданина, делятся на основные и дополнительные.

*Основным документом, удостоверяющим личность гражданина РФ на территории РФ, является паспорт [5; 16].*

Паспорт, содержащий наиболее важные сведения о его владельце, является универсальным документом, удостоверяющим личность гражданина. Паспорт обязаны иметь все граждане РФ, достигшие 14 лет и проживающие на территории РФ.

Паспорт гражданина действует при достижении определенного возраста:

– от 14 до 20 лет;

– от 20 до 45 лет;

– от 45 лет – бессрочно.

По достижении гражданином 20 и 45 лет паспорт подлежит замене.

Военнослужащим, проходящим военную службу по призыву, паспорта выдают или заменяют по месту их жительства по окончании установленного срока военной службы по призыву.

Необходимо иметь в виду, что *граждане РФ не обязаны носить паспорт с собой*. Согласно Постановлению Правительства РФ от 8 июля 1997 г. № 828 «Об утверждении Положения о паспорте гражданина Российской Федерации, образца бланка и описания паспорта гражданина Российской Федерации» граждане обязаны бережно хранить паспорт [20, п. 17], и поэтому хранение его дома не противоречит нормам закона.

Согласно ФЗ от 12.06.2002 № 67-ФЗ «Об основных гарантиях избирательных прав и права на участие в референдуме граждан Российской Федерации» на территории РФ для граждан РФ *документами, удостоверяющими личность, помимо основного, являются:*

1) военный билет, временное удостоверение, выдаваемое взамен военного билета, – для солдат, матросов, сержантов, старшин, проходящих службу по призыву или по контракту, офицера запаса; удостоверение личности военнослужащего – для офицеров, мичманов, прапорщиков, проходящих военную службу [19];

2) временное удостоверение личности гражданина РФ (по форме № 2П), – выдается гражданину, если паспорт утрачен, до получения нового паспорта, но на срок не более 2 месяцев [24, п. 52];

3) паспорт (дипломатический, служебный, в том числе содержащий электронные носители информации и содержащий на электронном носителе информации дополнительные биометрические персональные данные его владельца), удостоверяющий личность гражданина РФ, по которому гражданин РФ осуществляет въезд в РФ в соответствии с федеральным законом, регулирующим порядок выезда из РФ и въезда в РФ [8];

4) загранпаспорт (для постоянно проживающих за границей граждан РФ, которые временно проживают на территории РФ). Согласно Указу Президента РФ от 22 октября 2009 г. № 1180 общегражданский заграничный паспорт является документом, удостоверяющим личность гражданина РФ за территорией РФ [14];

5) удостоверение личности моряка (до 2014 г. – паспорт моряка) [17; 21];

6) служебное удостоверение работника прокуратуры [10];

7) свидетельство о рождении – для лиц, не достигших 14 лет [11; 15].

Водительское удостоверение, выданное ГИБДД МВД России, также можно отнести к документам, удостоверяющим личность. Хотя нет закона, который бы называл его документом, удостоверяющим личность, имеются подзаконные акты, такие как определение Верховного суда РФ УКПИ 06-1016, некоторые акты МВД России, приказ Министерства по налогам и сборам РФ от 12 февраля 2003 г. № БГ-3-13/59 [22], которыми водительское удостоверение признается содержащим все необходимые реквизиты документа, удостоверяющего личность.

*К документам, удостоверяющим личность иностранных граждан (подданных) и лиц без гражданства, относятся:*

1) паспорт иностранного гражданина (подданного) [9];

2) иной документ, установленный федеральным законом или признаваемый в соответствии с международным договором РФ в качестве документа, удостоверяющего личность иностранного гражданина [9];

3) документ, выданный иностранным государством и признаваемый в соответствии с международным договором РФ в качестве документа, удостоверяющего личность лица без гражданства [9];

4) свидетельство о рождении – для лиц, не достигших 14 лет [11];

5) разрешение на временное проживание [9];

6) вид на жительство [9];

7) иные документы, предусмотренные федеральным законом или признаваемые в соответствии с международным договором РФ в качестве документов, удостоверяющих личность лица без гражданства [9];

- 8) документ, удостоверяющий личность на период рассмотрения заявления о признании гражданином РФ или о приеме в гражданство РФ [6];
- 9) удостоверение беженца [5];
- 10) свидетельство о предоставлении временного убежища на территории РФ [18].

*Не являются документами, удостоверяющими личность:*

- 1) служебное удостоверение МВД, МЧС, ФСБ, ФНС России и т. д.;
- 2) копия паспорта гражданина РФ (даже нотариально заверенная);
- 3) трудовая книжка;
- 4) студенческий билет, зачетная книжка, читательский билет;
- 5) удостоверение пенсионера;
- 6) удостоверение ветерана;
- 7) удостоверение адвоката;
- 8) удостоверение государственного гражданского служащего;
- 9) международное водительское удостоверение и т. д.

Такие документы лишь условно можно отнести к документам, удостоверяющим личность.

**Рассмотрим тактику действий сотрудников ППС при проверке документов, удостоверяющих личность.**

Предъявляемый документ осматривается в целях определения его подлинности, действительности и принадлежности предъявителю.

Осмотр документов может быть:

- оперативным;
- следственным.

Наряды ППС имеют дело с первым видом осмотра.

Оперативная проверка документов может проходить в разной обстановке, но *всегда необходимо подходить к ней серьезно, соблюдать законность, вежливость, меры предосторожности и личной безопасности.*

Порядок обращения сотрудника полиции к гражданину регламентирован ч. 4 ст. 5 ФЗ «О полиции» [7].

Он *обязан назвать свои должность, звание, фамилию, предъявить по требованию гражданина служебное удостоверение, после чего сообщить причину и цель обращения.*

*Сотрудник ППС должен быть вежливым и тактичным с гражданами, обращаться к ним на «Вы», свои требования и замечания излагать в убедительной и понятной форме, не допускать споров и оскорбляющих честь и достоинство действий, проявлять спокойствие и выдержку, не вступать в пререкания, не терять самообладания, не отвечать грубостью на грубость, не руководствоваться личными неприязненными чувствами.*

Замечания нарушителям, имеющим при себе детей, следует по возможности делать так, чтобы дети этого не слышали.

С детьми наряды ППС должны обращаться так же вежливо, как и со взрослыми. Замечания делают с учетом их возраста.

*Лица, предъявившие документы с явными признаками подделки или неправомерно владеющие ими, доставляются в дежурную часть ОВД.*

*При проверке документов у иностранных граждан и лиц без гражданства* сотрудник ППС руководствуется федеральными законами, регламентирующими правовое положение иностранных граждан на территории РФ [9], при этом обращает внимание на место и срок действия регистрации национального паспорта, документов, подтверждающих правомерность пребывания в РФ, наличие соответствующих отметок (дата, штамп), подтверждающих пересечение государственной границы РФ.

При выявлении иностранных граждан и лиц без гражданства, не имеющих при себе документов, пребывающих в РФ без регистрации, а также по просроченным или недействительным документам, патрульный (постовой) сообщает об этом дежурному по ТО МВД России на районном уровне и действует по его указанию.

Иностранные граждане, если они не пользуются дипломатическим иммунитетом, и лица без гражданства, находящиеся на территории РФ, при совершении правонарушений подлежат ответственности на общих основаниях.

*К лицам, пользующимся дипломатическим иммунитетом, относятся* иностранные граждане, имеющие дипломатические паспорта, а также дипломатические, консульские, служебные карточки и удостоверения.

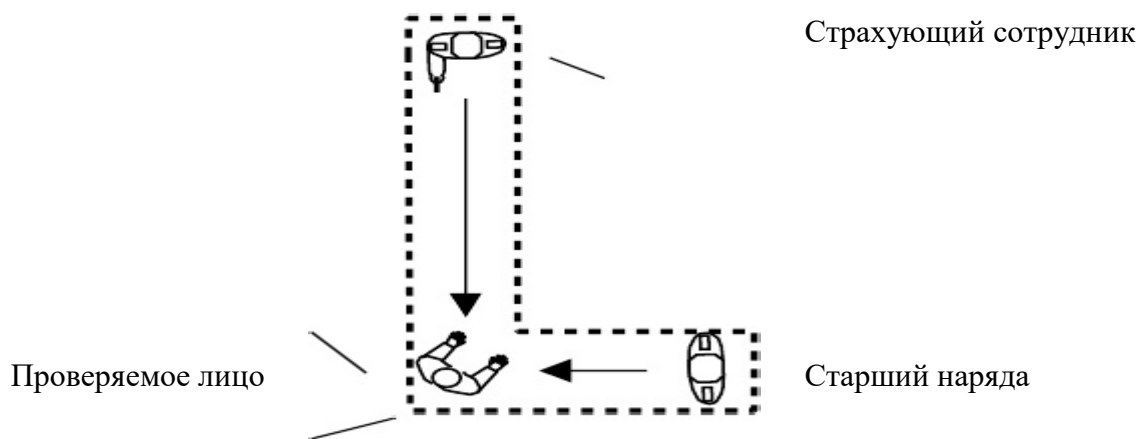
В случае совершения правонарушения иностранными гражданами, пользующимися дипломатическим иммунитетом, патрульный (постовой) обязан пресечь на месте противоправные действия иностранного гражданина и зафиксировать их в установленном порядке, записать фамилию правонарушителя, номер документа, подтверждающего его личную неприкосновенность, затем отпустить правонарушителя и о случившемся доложить рапортом начальнику соответствующего ОВД.

Неприкосновенность лица, пользующегося дипломатическим иммунитетом, не исключает законной самообороны в случае его противоправных действий и принятия соответствующих мер для пресечения совершаемого им преступления, нарушения общественного порядка.

Рассмотрим **правила обращения с документами и их осмотра, меры личной безопасности и взаимостраховки.**

1. *Важна расстановка наряда.* В первую очередь следует выбрать такое место по отношению к проверяемому лицу, чтобы иметь возможность внимательно следить за его действиями и своевременно пресечь как попытку бегства, так и попытку нападения на сотрудника полиции.

Проверяя документы у граждан, сотрудники полиции должны занять так называемое положение “L”, то есть расположиться таким образом, чтобы они стояли в конце линий, образующей латинскую букву “L”, а проверяемое лицо находилось в точке пересечения этих линий. При этом страхующий сотрудник стоит в конце длинной линии, а проверяющий – на стороне, ближней к проверяемому, повернувшись к нему левой стороной, где нет оружия. Рука, используемая для стрельбы, остается свободной (см. схему 1).



**Схема 1. Расстановка наряда при проверке документов**

Сотрудник полиции, непосредственно проверяющий документы, должен стоять вполборота в одном шаге от проверяемого и быть готовым к отражению нападения, для чего следует наблюдать за его действиями. Основное внимание следует уделять тому, как он ищет документы. Возможно, вместо них будут извлечены средства нападения.

Его напарник (при численности наряда два человека) должен страховать. Ему рекомендуется находиться от проверяемого со стороны правой руки на расстоянии один-полтора шага. Кроме самого проверяемого объектом наблюдения страхующего сотрудника является окружающая обстановка: он должен быть готов оказать в случае необходимости помощь.

2. При проверке *следует брать только сами документы*, не принимая бумажник, портмоне, футляр и др.

Документы необходимо брать без каких-либо вкладышей, денег. Если в документ вложены деньги и другие ценные бумаги, необходимо предложить владельцу убрать их еще до передачи документа полицейскому.

3. Документы *следует брать и возвращать левой рукой*, так как правая должна быть свободной на случай возникновения необходимости применить оружие.

4. Если проверяемое лицо, показывая документ, роняет его, *самоу поднимать его не следует*. Нужно, стоя на безопасном расстоянии, предложить поднять документ проверяемому. Возможно, тот таким образом пытается отвлечь внимание сотрудника от каких-либо своих действий (попытка достать оружие или избавиться от запрещенного предмета).

5. *В момент проверки документов проверяющий* должен внимательно наблюдать за действиями проверяемого, попеременно переводя взгляд с документов на человека.

*Страховый* его напарник, который находится в двух шагах сбоку от гражданина (предпочтительно со стороны его правой руки) не должен отвлекаться от основной функции – страховки, наблюдая за проверяемым и окружающими и будучи готовым к применению огнестрельного оружия.

Роль страхующего сотрудника при обострении ситуации крайне важна. Находясь на некотором расстоянии от проверяемого гражданина, он должен

быть в постоянной готовности произвести выстрел на опережение опасных действий подозреваемого либо при нападении со стороны.

*Проверяя документы, сотрудник полиции должен обращать внимание на следующие обстоятельства:*

- правую руку держать свободной для обеспечения возможности быстро извлечь оружие;
- быть готовым к применению физической силы и специальных средств;
- не поворачиваться спиной к нарушителям;
- не обманываться услужливостью нарушителей, следить за их поведением, особенно руками;
- не заходить в опасные зоны и не становиться между страхующим и нарушителем;
- не поворачиваться к подозреваемому спиной;
- не отвлекаться от проведения проверки.

*6. С осматриваемым документом следует обращаться аккуратно, не допускать каких-либо действий, которые его могут повредить:*

- не перегибать;
- не делать на документе отметок, подчеркиваний или подписей;
- не загрязнять;
- не трогать влажными руками (не подвергать действию влаги);
- не брать за центр, а только за края (торцы), чтобы не оставить следов пальцев рук;
- не подвергать действию высокой температуры.

*7. Осмотр документа, удостоверяющего личность, лучше всего проводить при хорошем прямом рассеянном освещении (желательно дневном).*

Для детального изучения отдельных элементов документа используют косо падающее освещение и рассматривают документ на просвет.

*8. Осмотр документа следует начинать с выяснения его формы, определяемой назначением документа, его наименованием.*

Форма основных документов, удостоверяющих личность, общеизвестна – это документная книжка (паспорт, военный билет); обложка с вкладышем, наклеенным на ее внутренние стороны (удостоверение).

Затем следует убедиться, что документ действительный, для чего изучается содержание, реквизиты. Изучение содержания начинается с изучения зафиксированных в документе сведений, затем производится сопоставление их между собой.

*8. При осмотре общего состояния документа изучают:*

- лицевую и оборотную стороны;
- края документа;
- способ скрепления листов.

*9. При изучении содержания документа необходимо:*

- прочитать весь текст бланка;
- прочитать текст в оттисках штампов и печатей;
- сверить на соответствие стилю официальных документов;
- обратить внимание на грамотность содержания документа;

- проверить правильность наименования учреждений и организаций, указания их ведомственной подчиненности;
- обратить внимание на нарушение правил оформления документа;
- проверить реквизиты документа (типографский бланк, подписи, оттиски углового штампа и печати, дата выдачи и др.).

Так, при проверке паспорта изучается соответствие по содержанию следующих реквизитов:

- содержание печатей и штампов, использованных при оформлении паспорта и записи в графе «кем выдан паспорт» (в оттисках гербовых печатей должен быть обозначен тот же ОВД, что и в указанной графе);
- фамилии владельца паспорта и его личной подписи, первоначальные буквы которой, по меньшей мере, должны быть одни и те же;
- дат, указанных в оттисках штампов о прописке и выписке, которые должны соответствовать срокам изменения места жительства и иметь между собой преемственность;
- правильности наименования учреждений, обозначенных в таких особых отметках паспорта, как штамп о регистрации брака и т. п.

При этом прежде всего обращают внимание на то, является ли документ действительным, действующим или нет, что определяется по сроку, до которого он действителен, указанному в специальной графе. Затем обращается внимание на наличие подписей и оттисков печатей, которые должны удостоверить продление срока документа.

Следует помнить, что *с точки зрения нарушения документы могут быть:*

- недействительными;
- поддельными.

*Недействительным*, например, будет считаться паспорт, срок действия которого истек.

*Поддельными* называют специально изготовленные или умышленно измененные документы, реквизиты или содержание которых не соответствуют действительности.

Подделка документов делится на два вида:

- полная;
- частичная.

При *полной подделке* документ изготавливается путем воспроизведения всех реквизитов подлинного документа – бланка, оттисков печатей, записей и подписей. Полная подделка документов требует определенных знаний в области полиграфического производства, наличия специальных (подобных подлинным) материалов и технических средств, позволяющих имитировать реквизиты документов.

В настоящее время часть реквизитов могут имитироваться с помощью компьютеров и высококачественных принтеров.

От полностью поддельных документов следует отличать *фиктивные*, то есть оформленные от имени вымышленных или уже не существующих организаций или составленные (заверенные) не тем учреждением и не тем лицом, от которого они должны исходить по содержанию. При этом могут использоваться подлинные, но похищенные бланки, печати.

*Частичная подделка* осуществляется посредством изменения отдельных реквизитов подлинных документов (переклеена фотография, вытравлены записи или сделаны новые и т. д.).

Более подробно способы подделки реквизитов документов, признаки подделки, сопоставление признаков внешности изучаются в рамках предмета «Основы криминалистики».

10. После изучения документа *с целью выявления признаков изменения его содержания приступают к сравнению* признаков внешности лица, изображенного на фотографии, с соответствующими признаками предъявителя документа. Цель такого сопоставления признаков внешности – убедиться, что на снимке тот же самый человек, или другой.

Кроме того, необходимо сопоставить между собой данные, отраженные в разных документах, принадлежащих одному лицу, опросить предъявителя документа, чтобы проверить знание им содержания документа.

11. *Лиц, предъявивших документы с явными признаками подделки или неправомерно владеющих ими, доставляют* в дежурную часть ТО МВД России на районном уровне.

Следует помнить, что изъятие документа, удостоверяющего личность гражданина (паспорта), – прямое нарушение ст. 19.17 Кодекса Российской Федерации об административных нарушениях [2] (КоАП РФ). *Изъятие паспорта допускается* только в строго определенных случаях, установленных законом [20, п. 21, 22].

12. *По результатам осмотра* документа сотрудник полиции в рапорте отмечает признаки, которые с его точки зрения могут указывать на полную или частичную подделку документа.

*В рапорте нельзя делать поспешные выводы, например, указывать, что документ поддельный.*

Говоря о **проверке документов как о психологическом процессе**, необходимо подчеркнуть, что для него очень важна активизация способности наблюдать, выявлять свойства и признаки объекта, а также осознавать их значение для цели проверки.

Приступая к проверке документа, удостоверяющего личность, *необходимо сосредоточиться на данной деятельности, подключая наблюдение* как процесс осознанного восприятия объекта, его общих и частных признаков.

Чтобы процесс рассматривания объекта был осознанным, необходимо активизировать *внимание* – способность воспринимать избирательно именно то, что интересует в данный момент, «отбрасывая» мысленно все лишнее. Внимание подразумевает фокусирование мыслей на том, что видишь. Невозможно осознать то, на что не обращено внимание. Невнимательный человек смотрит, но не наблюдает.

Целесообразно осуществлять эту деятельность в определенной последовательности, выполняя действия поэтапно, включая изучение реквизитов документа и признаков внешности его предъявителя.

*Много о человеке могут сказать мельчайшие движения тела, мимика, изменение тембра голоса, интонации, оговорки.*

Даже то, как человек стоит перед проверяющим, может стать сигналом для более глубокого изучения документа и проверки личности владельца.

Одновременно со словесным общением следует внимательно наблюдать за мимикой, движениями тела и конечностей, поскольку человек может с трудом контролировать чуть заметные движения и мелкие особенности своего поведения.

Мимика – это движение мышц лица, за счет которых оно принимает то или иное выражение. Лицевая экспрессия, являющаяся результатом движений соответствующих мышц, может иметь разную выраженность – сильную (лицо с богатой мимикой), слабую (лицо «застывшее»).

Лицевая экспрессия является внешним выражением внутренних переживаний человека, однако взрослый умеет управлять движением мимических мышц: у него вырабатывается привычка контролировать выражение лица.

Но существует *микроэкспрессия* – то, что иногда называют мимолетным выражением лица. Микроэкспрессия – это полное мимическое выражение эмоции, столь быстрое, что его обычно не замечают. Микроэкспрессия сжата во времени, но чувство в ней проявляется полностью, хотя и в сокращенной форме.

Чем сильнее человек пытается контролировать движение лицевых мышц, тем важнее становятся для наблюдателя его невольные мимические движения, сопровождающие внутреннее состояние человека, его подавляемую реакцию на ту или иную ситуацию.

Экспрессию лица можно замаскировать улыбкой, но *признаки переживаемых эмоций проявляются и области лба и верхних век.*

Источником информации в области глаз является *направление взгляда*: человек обычно отводит в сторону глаза или опускает их, когда не хочет, чтобы во взгляде проявились какие-либо его намерения, заинтересованность и т. д.

Таким образом, мельчайшие признаки мимических движений лица должны учитываться при общении. Если мимика человека не соответствует ситуации (например, он имитирует улыбку при напряженном выражении лица), то можно сделать предположение, что у предъявителя документа имеются какие-либо проблемы.

Для придания лицу определенного выражения могут быть подобраны мимические средства, отрепетированы соответствующие мимические выражения (приветливость, незаинтересованность, равнодушие и т. д.). Поэтому *необходимо наблюдать* не только за мимикой лица, которую в целом удастся контролировать, но и за *положением рук, ног, туловища.*

Части тела, расположенные ближе к голове, контролировать легче, чем те, которые больше удалены от нее и которые могут выражать действительные эмоции.

В зависимости от *положения головы* (повернута в сторону, опущена вниз) и *продолжительности отсутствия контакта взглядом* можно предполагать, что человек хочет что-либо скрыть.

*Направление взгляда* слегка в сторону (уклончивый взгляд) может свидетельствовать о том, что человек не хочет встретиться с вами взглядом, опасаясь, что вы прочтете во взгляде опасение, тревогу.

Плечи используются главным образом для выделения и уточнения прочих телесных и речевых сигналов. Однако *незначительное движение плечом* может быть самостоятельным, что свидетельствует о подавленной реакции на какой-то вопрос, какую-то ситуацию.

Можно наблюдать *отворачивание туловища*, чтобы не показать, например, заинтересованности в проверке документов. При этом голова может быть повернута к собеседнику, а туловище повернуто в сторону.

*Переминание с ноги на ногу* бесконтрольно происходит, когда у человека возникает состояние внутреннего беспокойства. Человек неискренний может противоречивые фразы сопровождать движениями тела в сторону, перебиранием ногами, словно готовясь к бегству.

*Поза «руки в карманах»* может быть при желании что-то скрыть, преодолеть внутреннюю неуверенность.

*Движения пальцев* служат в основном для сопровождения жестов. Но их положение тоже может быть сигналом.

Так, большой палец, зажатый в ладони, свидетельствует о подавлении активности, стремлении не дать ей проявиться.

Большое значение придается жестам «рука – лицо», *когда человек рукой касается какой-то части лица*.

Многие жесты этого типа используются автоматически при желании что-либо скрыть. Количество жестов «рука – лицо» возрастает, когда человек пытается солгать или лжет.

*Наиболее часто встречаются следующие движения, используемые либо для самоуспокоения либо для маскировки:*

- прикрывание рта ладонью, пальцами;
- касание носа;
- поглаживание подбородка;
- потирание щеки;
- касание или поглаживание волос;
- потирание или почесывание бровей;
- потягивание мочки уха;
- сжимание губ.

Наконец, показатели тела должны подкрепляться голосовыми, словесными. *Человек может выдать себя голосом, выбором слов* (речевые ошибки, паузы, многоречивость).

Таким образом, проверяя документы, целесообразно наблюдать за человеком, за его поведением. А для того, чтобы «заработал язык его тела», *следует задавать вопросы предъявителю документа*, связанные как с документом, так и посещением им определенного места.

Однако при этом необходимо следовать важному правилу: *нельзя полагаться на какой-нибудь один признак, одно движение*, вызвавшее внимание, насторожившее. Признаков должно быть несколько для того, чтобы сделать вывод о необходимости более углубленной работы с предъявителем документа, удостоверяющего личность.

## Контрольные вопросы по теме

1. Какие основания определены законом для проверки документов, удостоверяющих личность граждан?
2. Какие документы удостоверяют личность гражданина РФ?
3. Кто относится к иностранным гражданам и лицам без гражданства?
4. Какие документы удостоверяют личность иностранного гражданина, лица без гражданства?
5. Какова тактика проверки документов, удостоверяющих личность граждан?
6. Какие меры личной безопасности следует соблюдать сотруднику ОВД при проверке документа, удостоверяющего личность гражданина?
7. Какие действия обязан совершить наряд полиции при обнаружении признаков подделки документов, штампов, печатей или бланков, а также признаков подделки, изготовления или сбыта поддельных документов, государственных наград, штампов, печатей, бланков, порчи либо утраты документа, удостоверяющего личность гражданина?

### 3. Действия нарядов патрульно-постовой службы при выявлении административного правонарушения, преступления, на месте происшествия

Действия сотрудников подразделений ППС при выявлении административных правонарушений регламентируются законодательством РФ, а также законодательными и иными нормативными правовыми актами субъектов РФ, приказами МВД России.

*При выявлении признаков административного правонарушения они обязаны:*

- 1) немедленно потребовать прекращения противоправного поведения;
- 2) проверить документы, удостоверяющие личность правонарушителя;
- 3) зафиксировать выявленные в них сведения;
- 4) установить и записать данные о свидетелях (если таковые имеются), объяснить свидетелям их права и обязанности в соответствии с законодательством;
- 5) определить обстоятельства, подлежащие выяснению по делу:
  - наличие события административного правонарушения;
  - лицо, совершившее противоправные действия;
  - виновность лица в совершении административного правонарушения.
  - обстоятельства, исключающие производство по делу об административном правонарушении;
  - иные обстоятельства, имеющие значение для правильного разрешения дела, а также причины и условия совершения административного правонарушения;
- 6) составить протокол об административном правонарушении в соответствии с требованиями ст. 28.2 КоАП РФ [2].

Однако последовательность действий сотрудников ППС в каждом конкретном случае определяется исходя из характера совершенного правонарушения, состава наряда и других обстоятельств.

В то же время следует помнить, что *главными задачами нарядов* являются:

- 1) пресечение административного правонарушения и задержание правонарушителя;
- 2) обеспечение качества и полноты материала по административному правонарушению;
- 3) документирование противоправного деяния.

В целях составления протокола об административном правонарушении, предусмотренного КоАП РФ, при невозможности составления его на месте выявления административного правонарушения в соответствии со ст. 27.2 КоАП РФ осуществляется *доставление физических лиц в служебные помещения ближайшего ОВД или в помещение органа местного самоуправления.*

О доставлении составляется протокол либо делается соответствующая запись в протоколе об административном правонарушении или протоколе об административном задержании.

Иностранные граждане, если они не пользуются дипломатическим иммунитетом, и лица без гражданства, находящиеся на территории РФ, при совершении правонарушений подлежат ответственности на общих основаниях (см. подробнее о действиях ППС в случае совершения правонарушения иностранными гражданами, пользующимися дипломатическим иммунитетом, ранее в ч. 2 пособия).

**Полномочия нарядов ППС по предупреждению и пресечению преступлений** установлены законодательством РФ и приказами МВД России.

*При получении информации о готовящемся преступлении* наряд ППС обязан немедленно доложить начальнику или оперативному дежурному ТО МВД России на районном уровне и принять меры по его недопущению.

*При получении сведений от граждан о совершаемых или совершенных преступлениях* необходимо записать все установочные данные о заявителях, конкретное место совершения преступления, кем и против кого оно готовится или совершено и другую информацию, имеющую значение для раскрытия преступления, немедленно доложить об этом оперативному дежурному, начальнику ТО МВД России на районном уровне, принять меры к пресечению преступления, выявлению и задержанию лиц, его готовящих, оказанию помощи пострадавшим, установлению свидетелей и до прибытия СОГ обеспечить охрану места происшествия, неприкосновенность обстановки, сохранность следов и вещественных доказательств.

*По прибытии на место происшествия СОГ* наряд ППС должен действовать в соответствии с указанием ее руководителя, о чем доложить оперативному дежурному.

**Действия нарядов ППС при обнаружении совершения преступления и на месте происшествия** определены законодательством РФ, а также приказами МВД России.

*При получении сообщения о совершенном преступлении* наряд выясняет у заявителя:

- 1) место, время, способ и другие обстоятельства его совершения;
- 2) данные (приметы) о подозреваемом в совершении преступления, очевидцах, если они были;
- 3) состояние, в котором находится потерпевший, и то, была ли оказана ему помощь;
- 4) фамилию, имя, отчество и адрес заявителя.

Эти данные записывают в служебную книжку, передают оперативному дежурному, и наряд действует по его указанию.

Если заявителем является потерпевший, следует тактично осведомиться у него, не нуждается ли он в медицинской помощи, при необходимости принять соответствующие меры (вызвать скорую помощь, остановить попутную машину, указать адрес ближайшего медицинского учреждения и т. д.)

Далее выясняются вопросы: откуда появлялись преступники, находятся ли они на месте происшествия или скрылись.

*В случаях, не терпящих отлагательства, наряд немедленно прибывает на место происшествия, о чем докладывает оперативному дежурному. Так, ес-*

ли преступление совершено недавно и есть надежда задержать преступника по горячим следам, следует немедленно организовать его преследование.

После краткого опроса заявителю предлагается направиться в ближайшее отделение полиции и изложить все в письменном виде.

Оперативные действия сотрудников полиции при обращении к ним граждан с сообщениями или заявлениями о преступлениях или правонарушениях играют большую роль при задержании преступников по горячим следам, а также способствуют передаче своевременной информации нарядам полиции, несущим службу в районе совершения преступления или правонарушения.

*На месте совершения преступления наряды обязаны:*

- 1) принять решительные меры по пресечению преступления;
- 2) организовать преследование и задержание преступников;
- 3) оказать помощь потерпевшим, при необходимости вызвать скорую помощь;
- 4) по возможности установить свидетелей (очевидцев);
- 5) обеспечить охрану места происшествия;
- 6) доложить о произошедшем оперативному дежурному и действовать в соответствии с его указаниями.

Однако последовательность действий сотрудников ППС в каждом конкретном случае зависит от характера совершенного преступления, состава наряда и других обстоятельств.

В то же время нельзя упускать из вида, что *главные задачи нарядов* – лишение подозреваемого (подозреваемых) в совершении преступления возможности продолжить противоправные действия и его (их) задержание, оказание помощи потерпевшим.

При невозможности справиться своими силами следует запросить помощь соседних нарядов либо попросить граждан оказать содействие.

*Преследование подозреваемых в совершении преступления по горячим следам* ведется до тех пор, пока они не будут задержаны и обезврежены. Наряды во время преследования должны действовать самоотверженно и инициативно, соблюдая при этом меры предосторожности, при необходимости обращаться за помощью к должностным лицам и гражданам, другим нарядам полиции.

Успех преследования преступников, скрывшихся с места происшествия, в определенной мере зависит от знания нарядом полиции прилегающей к месту происшествия местности: наличие проходных дворов и тупиков, возможные места укрытия, проходящий транспорт и т. п.

Опыт показывает, что, скрываясь с места происшествия, преступники выбирают наиболее короткий путь, предпочитая при этом темные переулки и проходные дворы. При первой же возможности они стремятся использовать общественный транспорт, чтобы затеряться среди пассажиров и быстрее уехать с места преступления.

Кроме того, преступник может зайти в подъезд и отсидеться там некоторое время или выбросить похищенное. При обнаружении в процессе преследования утерянного, брошенного или спрятанного похищенного имущества, орудий преступления и других предметов, которые могут иметь значение для рас-

следования преступления, следует обеспечить их сохранность и неприкосновенность до прибытия оперативной группы.

В остальных случаях преследование, розыск и задержание подозреваемого лица по горячим следам может быть организовано сотрудниками полиции рядом методов:

– они могут отправиться непосредственно в направлении, куда скрылся подозреваемый, если оно и приметы известны, прошло мало времени с момента совершения преступления;

– розыск и задержание могут быть организованы по методу спирали, когда увеличивается радиус объезда (обхода) от места совершения преступления, если с момента его совершения прошло значительное время и точно неизвестно, в каком направлении скрылся подозреваемый;

– в целях выявления лиц, совершивших преступления, а также получения информации о них, выявления похищенного имущества поиск организуют по наиболее вероятным местам нахождения лиц, склонных к совершению преступления, если прошло много времени с момента совершения преступления и отсутствуют результаты организации розыска подозреваемых. Это возможные места сбыта похищенного имущества, места незаконного приобретения наркотических средств, притоны, кафе, закусочные, стоянки такси и т. д.

*Охрана места происшествия* на период преследования лиц, подозреваемых в совершении преступления, обеспечивается привлечением соседних нарядов ППС или граждан.

При невозможности организовать преследование подозреваемых в совершении преступления и их розыск патрульный (постовой) обязан неотлучно находиться на месте совершения преступления до прибытия СОГ или до получения распоряжения оперативного дежурного.

*С места происшествия немедленно удаляют всех граждан, при необходимости потерпевших, на такое расстояние, чтобы они не могли уничтожить или повредить следы и вещественные доказательства. Никому, в том числе наряду, до прибытия следственной группы не разрешается к чему-либо прикасаться, переставлять вещи и предметы или изменять их положение.*

Перемещение вещественных доказательств, с предварительной фиксацией их первоначального положения, допускается лишь в случае возникновения угрозы их порчи или уничтожения по погодным и другим обстоятельствам.

В необходимых случаях наряды производят оцепление места происшествия, для чего могут привлекать представителей общественности, внештатных сотрудников полиции, а также сооружать ограждение с помощью подручных средств (веревки, доски, проволока и др.).

Следы, которые оставили сотрудники наряда, отмечают ясно видимыми указателями и знаками.

*Нарядам на месте происшествия не разрешается курить, бросать какие-либо предметы, вести не относящиеся к делу разговоры и отвечать на вопросы посторонних лиц.*

*Патрульный (постовой) на месте совершения преступления должен в первую очередь запомнить и по возможности зафиксировать (записать) об-*

*стоятельств, которые могут с течением времени исчезнуть или измениться:* запахи, погоду, температуру, направление ветра, характер освещения.

Особое внимание должно быть обращено на обеспечение сохранности обстановки и неизменного положения орудий преступления, следов пальцев рук, обуви, транспортных средств, пятен крови, волос, предметов одежды, частиц тканей, осколков стекла, кусочков дерева, частиц земли, окурков, спичек и других предметов, имеющих отношение к совершению преступления.

Сотрудники полиции на месте происшествия обязаны действовать решительно, спокойно и уверенно, не допускать суетливости, окриков и других действий, которые могут вызвать обострение взаимоотношений с гражданами.

*Очень важно выяснить круг очевидцев на месте происшествия и провести их опрос.* К гражданам, оказавшимся на месте происшествия, сотрудники наряда обращаются с просьбой не предпринимать никаких самовольных действий, по документам устанавливают их личность, записывают фамилии, имена, отчества, домашние адреса, место (места) работы и номера телефонов; выясняют число участников преступления, их внешний вид, приметы, направление, в котором они скрылись и какими транспортными средствами пользовались, государственные регистрационные знаки и особые приметы; какие изменения были произведены в обстановке места происшествия, кем и с какой целью.

*Если на месте происшествия окажутся потерпевшие, требующие медицинской помощи,* необходимо вызвать машину скорой помощи, а самим приступить к оказанию первой доврачебной помощи, предварительно опросив окружающих граждан, нет ли среди них медицинских работников, способных помочь пострадавшим.

Патрульный (постовой), оказывая первую доврачебную помощь или направляя потерпевшего в медицинское учреждение, осматривает его одежду и открытые участки тела в целях обнаружения предметов, следов и признаков, относящихся к преступлению, по возможности устанавливает его личность.

Направляя пострадавшего в медицинское учреждение, старший наряда должен отметить на местности с помощью мела, угля и других средств место и позу, в которой обнаружен раненый, положение рук, ног, головы.

Если потерпевший не проявляет видимых признаков жизни, то прежде всего проверяют, жив он или нет, по возможности не изменяя его позу и окружающую обстановку.

Трупы до прибытия СОГ с места происшествия не перемещают.

*Если происшествие происходило в помещении,* то надо точно запомнить:

- время, которое показывают часы, независимо от того, идут они или остановились;
- открыты или закрыты двери, заперты они или нет, имеется ли ключ в двери и с какой стороны;
- открыты или закрыты окна, форточки, целы ли стекла, подняты или опущены занавески.

Нельзя дотрагиваться до дверей, окон и других вещей или предметов. Граница места происшествия определяется таким образом, чтобы в ее преде-

лах находились все объекты, имеющие значение для раскрытия преступления. По возможности они обозначаются ясно видимыми указателями и знаками.

Наряд ППС должен знать, что передвигаться на месте происшествия можно лишь в случае крайней необходимости (при оказании помощи потерпевшему, задержании преступника, обнаружении трупа, наличии в помещении дыма, огня и т.д.). При этом следует запомнить путь передвижения, стараясь оставлять как можно меньше своих следов.

В случае угрозы уничтожения следов и вещественных доказательств под воздействием дождя, ветра, снега и других факторов наряды принимают меры по их сохранению, закрывая фанерой, ящиками, брезентом, картоном, шифером и другими подручными средствами. Для сохранения следов на вертикальной поверхности устраивают козырьки из железа, рубероида или других непромокаемых материалов.

*Наряд ППС имеет право проникать в жилые и иные помещения, на земельные участки и территории в случаях, предусмотренных ФЗ «О полиции», в том числе для задержания лица, подозреваемого в совершении преступления, для оказания помощи лицам, находящимся в опасном состоянии [7] и др.*

*При прибытии СОГ или сотрудника, которому поручено расследование преступления, патрульный (постовой) докладывает обо всех полученных сведениях, относящихся к преступлению, и принятых мерах (об особенностях, на которые он обратил внимание, о перестановке предметов, произведенной самим нарядом, путях передвижения и др.), после чего действует по их указанию или распоряжению дежурного.*

В практике работы нарядов полиции, значительно удаленных от дежурной части, их тактика на месте происшествия очень часто не ограничивается применением рассмотренных способов и приемов.

Учитывая подобные обстоятельства, *наряды полиции в обязательном порядке должны:*

- расширять границы осмотра места происшествия;
- вести опрос лиц, проживающих поблизости или на улицах, по которым, по предположению наряда, свидетелей, скрылись преступники;
- осматривать ближайшие подвалы и другие места, где могли укрыться преступники или спрятать похищенные вещи, предметы и т.д.; проводить осмотр (прочесывание) окружающей местности;
- передавать ориентировку в ближайшее подразделение полиции о факте преступления и об установленных приметах преступников или похищенного ими в целях их розыска и задержания;
- организовывать наблюдение (засаду) в случае обнаружения спрятанного (похищенного) имущества и др.

Выбор тактических действий нарядов полиции при пресечении и раскрытии преступления во многом зависит от вида и характера преступления, его тяжести, общественной опасности и последствий, от объекта, места, времени совершения, а также от того, обнаружил его сам сотрудник либо им было получено соответствующее сообщение.

Обнаружив преступление или получив о нем сообщение, наряды обязаны действовать предельно четко, в определенной последовательности, без суеты. Их действия должны быть основаны на требовании закона, согласовываться и вытекать из задач, стоящих перед следователем и оперативным сотрудником, выполняющих первоначальные следственные действия.

Таким образом, тактика действий сотрудников полиции на месте преступления во многом зависит от характера и степени общественной опасности совершенного деяния.

### **Контрольные вопросы по теме**

1. Какие виды административных правонарушений чаще всего совершают на улицах и в других общественных местах?
2. Какие виды преступлений чаще всего совершают на улицах и в других общественных местах?
3. Каковы действия нарядов полиции при обнаружении признаков совершения административного правонарушения?
4. Каковы действия нарядов полиции при получении сообщения о преступлении?
5. Каковы действия нарядов полиции при обнаружении преступления?
6. Каков порядок действий сотрудников полиции по обеспечению сохранности обстановки места происшествия?
7. Какие процессуальные и служебные документов оформляются при совершении административного правонарушения и преступления?

#### 4. Тактика действий нарядов патрульно-постовой службы при задержании и доставлении правонарушителей

Наряды ППС в повседневной деятельности по ООП и ООБ используют методы убеждения и принуждения. Наиболее часто применяемые при этом меры принуждения – **меры административного обеспечения производства по делам об административных правонарушениях**. К ним можно отнести доставку правонарушителей в полицию и их административное задержание.

**Задержание** – это кратковременное ограничение свободы лица, подозреваемого в совершении преступления или совершившего административное правонарушение.

Согласно ФЗ «О полиции» полиция имеет право задерживать:

1) лиц, подозреваемых в совершении преступления, а также лиц, в отношении которых избрана мера пресечения в виде заключения под стражу, – по основаниям, в порядке и на срок, которые предусмотрены УПК РФ;

2) лиц, совершивших побег из-под стражи, лиц, уклоняющихся от отбывания уголовного наказания, от получения предписания о направлении к месту отбывания наказания либо не прибывших к месту отбывания наказания в установленный в указанном предписании срок, – до передачи их учреждениям ФСИН России;

3) лиц, уклоняющихся от исполнения административного наказания в виде административного ареста, – до передачи их в места отбывания административного ареста;

4) лиц, находящихся в розыске, – до передачи их соответствующим органам, учреждениям или должностным лицам этих органов и учреждений;

5) лиц, в отношении которых ведется производство по делам об административных правонарушениях, – по основаниям, в порядке и на срок, которые предусмотрены КоАП РФ;

6) военнослужащих и граждан РФ, призванных на военные сборы, подозреваемых в совершении преступления, – до передачи их военной полиции Вооруженных сил РФ, командирам воинских частей или военным комиссарам;

7) лиц, уклоняющихся от исполнения назначенных им судом принудительных мер медицинского характера или принудительных мер воспитательного воздействия, – до передачи их в учреждения, обеспечивающие исполнение таких мер;

8) лиц, уклоняющихся от следования в специализированные лечебные учреждения для исполнения назначенных им судом принудительных мер медицинского характера, – по основаниям, в порядке и на срок, которые предусмотрены федеральным законом;

9) лиц, допустивших нарушение правил комендантского часа, – по основаниям, в порядке и на срок, которые предусмотрены федеральным конституционным законом;

10) лиц, незаконно проникших либо пытавшихся проникнуть на охраняемые объекты, – до выяснения личности, но на срок не более 3 часов;

11) лиц, предпринявших попытку самоубийства либо имеющих признаки выраженного психического расстройства и создающих своими действиями опасность для себя и окружающих, – до передачи их в лечебные учреждения либо по месту жительства;

12) лиц, совершивших побег из психиатрического лечебного учреждения или скрывающихся от назначенной судом недобровольной госпитализации в такое учреждение, – до передачи их в психиатрическое лечебное учреждение;

13) лиц, в отношении которых поступило требование о выдаче, – до передачи их иностранному государству по основаниям, в порядке и на срок, которые предусмотрены законодательством РФ или международным договором РФ [7, п. 2 ст. 14].

*Уголовно-процессуальное задержание.* Согласно статье 91 УПК РФ орган дознания, дознаватель, следователь вправе задержать лицо по подозрению в совершении преступления, за которое может быть назначено наказание в виде лишения свободы, при наличии одного из следующих оснований:

1) когда это лицо застигнуто при совершении преступления или непосредственно после его совершения;

2) когда потерпевшие или очевидцы укажут на данное лицо как на совершившее преступление;

3) когда на этом лице или его одежде, при нем или в его жилище будут обнаружены явные следы преступления.

При наличии иных данных, дающих основание подозревать лицо в совершении преступления, оно может быть задержано, если пыталось скрыться, либо не имеет постоянного места жительства, либо не установлена его личность, либо если следователем с согласия руководителя следственного органа или дознавателем с согласия прокурора в суд направлено ходатайство об избрании в отношении указанного лица меры пресечения в виде заключения под стражу.

*Административное задержание* согласно КоАП РФ может быть применено в исключительных случаях, если это необходимо для обеспечения правильного и своевременного рассмотрения дела об административном правонарушении, исполнения постановления по делу об административном правонарушении. Административное задержание применяется при совершении гражданином административного правонарушения, когда это необходимо для пресечения противоправных действий, установления личности нарушителя, составления протокола, если его нельзя составить на месте [2, ст. 27.3].

Согласно п. 3 ст. 14 ФЗ «О полиции» *в каждом случае задержания сотрудник полиции обязан* выполнить действия, предусмотренные ФЗ «О полиции», а именно:

1) назвать свои должность, звание, фамилию, предъявить по требованию гражданина служебное удостоверение, после чего сообщить причину и цель обращения;

2) в случае применения к гражданину мер, ограничивающих его права и свободы, разъяснить ему причину и основания применения таких мер, а также возникающие в связи с этим права и обязанности гражданина [7, ч. 4 ст. 5].

Однако при возникновении обстоятельств, угрожающих жизни и здоровью сотрудника полиции или иных граждан, и при необходимости незамедлительного пресечения преступления или административного правонарушения либо преследования совершивших их лиц, положения, предусмотренные ч. 4 ст. 5 ФЗ «О полиции», реализуются сотрудником полиции сразу после прекращения указанных обстоятельств или действий [7, п. 5.1 ст. 5].

*Сроки задержания* указаны в п. 2 ст. 22 Конституции РФ и п. 1 ст. 14 ФЗ «О полиции»: до судебного решения лицо не может быть подвергнуто задержанию на срок более 48 часов [1; 7].

Период задержания отличается в зависимости от основания. В соответствии со ст. 27.5 КоАП РФ в общем случае срок административного задержания не должен превышать 3 часа. Однако лицо, в отношении которого ведется производство по делу об административном правонарушении, посягающем на установленный режим государственной границы РФ и порядок пребывания на территории РФ, об административном правонарушении, совершенном во внутренних морских водах, в территориальном море, на континентальном шельфе, в исключительной экономической зоне РФ, или о нарушении таможенных правил, в случае необходимости для установления личности или для выяснения обстоятельств административного правонарушения, может быть подвергнуто административному задержанию на срок не более 48 часов.

Лицо, в отношении которого ведется производство по делу об административном правонарушении, влекущем в качестве одной из мер административного наказания административный арест, также может быть подвергнуто административному задержанию на срок не более 48 часов.

По подозрению в совершении преступления предусмотрено задержание до 48 часов [3, ст. 91].

По ФЗ «О полиции» срок задержания исчисляется с момента фактического ограничения свободы передвижения лица [7, п. 4 ст. 14]. Срок административного задержания лица исчисляется с момента его доставления, а лица, находящегося в состоянии опьянения, – с момента его вытрезвления [2, ст. 27.5].

**Доставление**, то есть принудительное препровождение физического лица, в целях составления протокола об административном правонарушении при невозможности его составления на месте выявления административного правонарушения, если составление протокола является обязательным, в служебное помещение ОВД (полиции) или в помещение органа местного самоуправления сельского поселения, – осуществляется должностными лицами ОВД (полиции) при выявлении административных правонарушений, дела о которых рассматривают ОВД (полиция), либо административных правонарушений, по делам о которых ОВД (полиция) составляют протоколы об административных правонарушениях, а также при выявлении любых административных правонарушений в случае обращения к ним должностных лиц, уполномоченных составлять протоколы о соответствующих административных правонарушениях [2, ст. 27.2].

Доставление должно быть осуществлено *в возможно короткий срок*. О доставлении составляется протокол либо делается соответствующая запись в протоколе об административном правонарушении или в протоколе об админи-

стративном задержании. Копия протокола о доставлении вручается доставленному лицу по его просьбе.

Задержанные лица, находящиеся при них вещи и документы, а также их транспортные средства подвергаются досмотру в порядке, установленном КоАП РФ, если иной порядок не установлен федеральным законом [7, п. 6 ст. 14].

Принимая решение о доставлении, сотрудники полиции должны убедиться в том, что лицом действительно совершено противоправное деяние, за совершение которого предусмотрено административное или уголовное наказание, что данное лицо действительно является правонарушителем (для чего осуществить проверку документов, установить очевидцев правонарушения и т.п.) и что данное лицо подлежит доставлению в полицию (следует помнить перечень лиц, не подлежащих доставлению и задержанию).

Перед доставлением правонарушителя в помещение ОВД при наличии достаточных оснований рекомендуется произвести *личный досмотр* (см. подробнее ниже).

Во время доставления правонарушителей на транспорте *необходимо обеспечить* их личную безопасность, во время посадки и высадки – исключить возможность побега либо нападения на граждан или сотрудников полиции, а также причинения вреда самому себе.

*Административное задержание может иметь место только при наличии правонарушения* (в исключительных случаях допускается задержание психически больных лиц и малолетних, то есть детей до 14 лет, нахождение которых в общественных местах представляет опасность для окружающих и для них самих).

*Запрещается производить задержание:*

– при малозначительности правонарушения и возможности его пресечения другими способами (например, при переходе проезжей части дороги в неустановленном месте);

– при наличии возможности на месте совершения правонарушения установить личность правонарушителя (имеются документы, удостоверяющие личность) и обстоятельства происшествия, составить протокол об административном правонарушении;

– при наличии основания и возможности для наложения взыскания в виде предупреждения.

Перед помещением правонарушителя в комнату для задержанных в административном порядке в отношении них обязательно проводится личный досмотр, при этом предметы, запрещенные в гражданском обороте, изымаются.

*Лица, административно задержанные, имеют право:*

– знать, за совершение какого административного правонарушения они задержаны;

– требовать проверки прокурором правомерности задержания;

– давать объяснения, представлять доказательства, заявлять ходатайства, знакомиться с материалами дела, при рассмотрении дела пользоваться юридической помощью адвоката и т.п.;

– просить об уведомлении, о месте нахождения его родственников, лиц по месту работы или учебы (о задержании несовершеннолетних обязательно уведомляют родителей, опекунов или лиц, их замещающих).

**Тактика задержания подозреваемых в совершении преступлений** заключается в следующем.

*Наряды ППС обязаны:*

– при получении сведений от граждан о совершаемых или совершенных преступлениях установить и записать все установочные данные заявителя, конкретное место и время совершения преступления, кем и против кого оно совершено, приметы преступников и похищенного имущества, возможные пути их отхода и возможные места укрытия, состояние потерпевших и передать полученную информацию оперативному дежурному;

– принять меры к оказанию помощи пострадавшим, охране места происшествия до прибытия СОГ, установлению свидетелей совершенного преступления; организовать розыск и задержание лиц, совершивших преступление;

– по прибытии на место происшествия СОГ действовать в соответствии с указаниями ее руководителя;

– выявлять по приметам и путем личного сыска на маршруте (посту) патрулирования находящихся в розыске лиц;

– выявлять и пресекать нарушения правил торговли и другие правонарушения в сфере экономики;

– оказывать содействие сотрудникам оперативных служб полиции в выявлении лиц, занимающихся преступной деятельностью;

– при установлении факта сбыта фальшивых денежных знаков и ценных бумаг принимать немедленные меры к задержанию сбытчика, установлению свидетелей.

Действия по задержанию преступников и лиц, подозреваемых в совершении преступлений, требуют от сотрудников соблюдения закона, высокой бдительности, решительности, выдержки, умения быстро ориентироваться в обстановке. Принимая решение о задержании и доставлении гражданина в ОВД, сотрудник ППС должен четко уяснить правомерность своих действий, оценить свои возможности, наметить план задержания, определить наиболее удобный момент и тактический прием задержания. При этом *необходимо учитывать:*

– личность задерживаемого и возможные опасные последствия в случае, если он не будет задержан;

– осложнения при задержании, которые могут возникнуть, если со стороны задерживаемого, его сообщников и сочувствующих будет оказано сопротивление;

– возможность вооруженного сопротивления или нападения;

– основания и условия применения физической силы, специальных средств и огнестрельного оружия.

Перед задержанием преступников и лиц, подозреваемых в совершении преступлений, нужно выяснить, имеется ли у них огнестрельное или холодное оружие, и обеспечить меры предосторожности.

В обязательном порядке наряд приводит в готовность свое оружие на случай необходимости его немедленного применения: кобура передвигается в удобное для извлечения оружия положение, пистолет снимается с предохранителя, патрон досылается в патронник.

*Если необходимо произвести задержание группы подозреваемых в совершении преступления*, наряд полиции должен связаться с оперативным дежурным, соседними нарядами и запросить усиление, а также, по возможности, обеспечить поддержку со стороны граждан, не подвергая их опасности.

Место задержания преступника определяется складывающейся обстановкой и другими факторами, исключающими причинение вреда гражданам и сотрудникам ППС, возможность правонарушителя скрыться.

В зависимости от обстоятельств *личный досмотр задержанных* производится немедленно или в более удобный момент, когда можно получить помощь от других сотрудников полиции или граждан. Оружие и другие предметы, которые могут быть использованы для оказания сопротивления, нападения на наряд или побега, немедленно изымаются.

*Задержание может быть одиночным либо групповым*. В первом случае задержание не требует предварительной подготовки, во втором необходимо проведение специальной операции с проведением специальных мероприятий.

В каждом конкретном случае применяются разные тактические приемы задержания, учитывающие окружающую обстановку, тяжесть совершенного преступления, характеристику задерживаемого лица и другие обстоятельства. При производстве задержания в одних случаях целесообразно применять тактические действия, маскирующие истинные мотивы задержания, в других (например, карманная кража), наоборот, подчеркивается характер совершенного преступления, изымаются вещественные доказательства. Иногда целесообразно начать задержание с проверки документов (при этом необходимо соблюдать меры безопасности: не наклоняться за упавшими предметами; не поворачиваться к подозреваемому спиной; не отвлекаться от проведения проверки) и произвести задержание под каким-либо благовидным предлогом (например, «Гражданин, у Вас в паспорте имеются следы исправлений, прошу пройти в полицию»), а иногда целесообразно проверку документов не проводить.

**Все тактические действия сотрудников полиции при непосредственном задержании преступников** должны выполняться с соблюдением мер личной безопасности.

Как бы ни разворачивались события при задержании, в любом случае вся процедура физического задержания состоит из пяти основных этапов (элементов):

- 1) подготовка к задержанию;
- 2) процесс задержания;
- 3) личный досмотр задержанного;
- 4) доставление задержанного;
- 5) документальное оформление задержания, доставления и личного досмотра.

При этом нормативные акты и практический опыт предписывают сотрудникам полиции следующее.

На первоначальном этапе (*подготовка к задержанию*) при задержании лиц, подозреваемых в совершении преступлений, по мере возможности, сотрудники обязаны:

- дать себе ответ – имеются ли основания для законного задержания;
- в зависимости от обстоятельств оценить степень опасности задержания для окружающих граждан и себя, вероятность применения оружия или специальных средств, основания и условия их применения, возможность оказания задерживаемым вооруженного сопротивления или нападения;
- выбрать правильный тактический прием для задержания (как действовать: открыто, путем скрытного или внезапного сближения, используя благовидный предлог и т. п.). Привести в готовность специальные средства или оружие: передвинуть, переложить в удобное место для извлечения, снять с предохранителя, дослат патрон в патронник и поставить на предохранитель, пистолет в кобуре или в руке;
- распределить роли между собой, если действуют несколько сотрудников (то есть кто что делает);
- если позволяют обстоятельства, выбрать наиболее удобное время и место для задержания;
- с учетом ситуации – доложить и согласовать с дежурным ОВД предстоящее задержание, особенно когда своих сил для этого недостаточно или велик риск и есть время для прибытия помощи.

Второй этап (*процесс задержания*) можно разделить на два подвида: бесконтактное и контактное.

Под *бесконтактным* понимается такое задержание, когда задерживаемый не оказывает сопротивления, выполняет все требования сотрудников полиции, и применять силу оснований нет.

В процессе бесконтактного задержания при опросе подозреваемого и проверке документов сотрудник должен стоять вполборота в одном шаге от проверяемого и быть готовым к отражению нападения.

При *контактном* задержании сотрудники полиции вынуждены в соответствии с законом применять физическую силу, боевые приемы, специальные средства и оружие. Однако в любом случае особое внимание должно быть обращено на выяснение наличия у задерживаемых опасных предметов, оружия и обеспечение мер безопасности.

В зависимости от ситуации и обстоятельств сотрудникам рекомендуется действовать следующим образом:

- избрать наиболее безопасный и удобный прием для сближения;
- представиться, понятно объяснить, что действует полиция;
- кратко объявить о задержании;
- сдержанным тоном оказать психическое воздействие с целью подавления намерения нарушителя противодействовать.

В служебной деятельности выбор того или иного способа тактики зависит от складывающейся обстановки.

При задержании вооруженного преступника в стесненных условиях и когда жизни людей угрожает опасность, необходимо в первую очередь не дать

возможность преступнику вытащить оружие. Сковывая его действия захватом одежды, нанести ему расслабляющий удар и провести задержание. Применяя прием, нельзя доверяться смирению задержанного, ослаблять или отпускать захват.

Задержание преступника следует осуществлять внезапно, маскируя свои действия. Для обеспечения внезапности сотрудники незаметно приближаются к задерживаемым, выбрав момент, когда те менее всего готовы к оказанию сопротивления, подают команду: «Полиция! Стой! Руки вверх!», и объявляют о задержании. Во избежание сопротивления в отдельных случаях задерживаемым не сообщаются действительные основания задержания, а используются отвлекающие (благовидные) предлоги – нарушение общественного порядка, переход улицы в неположенном месте, сомнения в подлинности предъявленных документов, карантин и т. п. В этих случаях команда «Стой! Руки вверх!» не подается.

Третий этап (*личный досмотр*). Перед доставлением в ОВД лица, подозреваемого в совершении преступления либо совершившего административное правонарушение, рекомендуется досмотреть его в целях обнаружения орудий преступления, оружия и предметов, которые могут быть использованы для причинения вреда жизни и здоровью сотрудникам полиции и окружающим.

Полиция имеет право осуществлять в порядке, установленном КоАП РФ, личный досмотр граждан, досмотр находящихся при них вещей, а также досмотр их транспортных средств, если имеются основания полагать, что эти граждане имеют при себе оружие, боеприпасы, патроны к оружию, взрывчатые вещества, взрывные устройства, наркотические средства, психотропные вещества или их прекурсоры либо ядовитые или радиоактивные вещества, а также скрывают предметы хищения, изымать указанные предметы, средства и вещества при отсутствии законных оснований для их ношения или хранения; принимать участие в досмотре пассажиров, их ручной клади и багажа на железнодорожном, водном или воздушном транспорте, метрополитене и других видах внеуличного транспорта либо осуществлять такой досмотр самостоятельно в целях изъятия вещей и предметов, запрещенных для перевозки транспортными средствами [7, п. 16 ст. 13].

В рамках привлечения к административной ответственности сотрудник полиции может требовать от гражданина пройти личный досмотр. Личный досмотр – это мера обеспечения при привлечении к административной ответственности. Иногда он проводится еще до составления протокола об административном правонарушении. Но именно с момента предложения пройти личный досмотр (если не было задержания или доставления) закон считает, что возбуждение дела об административном правонарушении состоялось [31]. Поэтому правонарушитель вправе требовать привлечения защитника, подавать ходатайства и возражения.

При проведении личного досмотра сотрудники нередко совершают ошибки. Во избежание таковых, прежде всего, следует знать и соблюдать правила проведения личного досмотра, которые предусмотрены КоАП РФ [2].

Личный досмотр предусмотрен ст. 27.7 КоАП РФ. При осуществлении этой процедуры в целях обнаружения орудий совершения или предметов адми-

нистративного правонарушения исследуется сам гражданин (внешнее визуальное обследование тела), а также вещи, которые находятся при нем. При этом конструктивная целостность вещей не нарушается.

Основания досмотра:

- пресечение правонарушения;
- установление личности нарушителя;
- составление протокола об административном правонарушении при невозможности составить его на месте;
- обеспечение правильного и своевременного рассмотрения дела.

Этот перечень является исчерпывающим.

Личный досмотр вправе проводить те же лица, которые вправе осуществить административное задержание. К ним относятся и сотрудники ППС.

Личный досмотр производится лицом одного пола с досматриваемым в присутствии двух понятых того же пола. Однако в исключительных случаях при наличии достаточных оснований полагать, что при физическом лице находятся оружие или иные предметы, используемые в качестве оружия, личный досмотр, досмотр вещей, находящихся при физическом лице, могут быть осуществлены без понятых [2, ч. 4 ст. 27.7].

При личном досмотре, досмотре вещей, находящихся при физическом лице, в случае необходимости применяются фото- и киносъемка, иные установленные способы фиксации вещественных доказательств, в том числе видеофиксация.

По доставлении лица в служебное помещение необходимо запротоколировать факт проведения досмотра. О личном досмотре, досмотре вещей, находящихся при физическом лице, составляется протокол либо делается соответствующая запись в протоколе о доставлении или в протоколе об административном задержании [31].

Личный досмотр делается сразу либо в удобный момент, когда подоспела помощь. При его проведении сотрудник полиции обязан:

- дать команду задерживаемому встать (лечь) в позу, удобную для досмотра;
- подойти и самому избрать удобную позицию для производства досмотра, напарник страхует в трех шагах;
- рукой, скользящей по поверхности одежды, начиная с головного убора до обуви, прощупать все места, где могут находиться опасные предметы или оружие. При их нащупывании сотрудник имеет право проникнуть в карман (за пазуху и т. д.) и изъять обнаруженный предмет;
- открыв, осмотреть сумку, портфель задержанного;
- осмотреть место, где произведено задержание.

При проведении личного досмотра нескольких задержанных следует развести их друг от друга на расстояние, исключающее возможность обмениваться имеющимися предметами, и запретить им переговариваться. В случае необходимости (опасность совершенного преступления, агрессивность поведения лиц), тем, в отношении которых не проводится досмотр, подать команду лечь на землю лицом вниз с разведенными в стороны руками.

В этом случае личный досмотр задержанных необходимо производить по очереди. Один сотрудник проводит досмотр, а второй с готовым для применения оружием внимательно наблюдает за действиями других задержанных и окружающей обстановкой.

Когда имеются основания предполагать, что орудия преступления могут быть тщательно замаскированы в предметах обихода, украшениях, в авторучках, тростях, зонтах или прикреплены на резинке к одежде или телу, досмотр производится с особой тщательностью.

При обнаружении оружия или иных предметов, которые могут быть использованы как оружие, досмотр не прекращается, т.к. задержанный может иметь несколько видов оружия, спрятанного в разных местах.

До проведения личного досмотра, при наличии оснований, на задерживаемых лиц могут быть надеты наручники.

На четвертом этапе (*доставление задержанного*) сотрудники полиции принимают решение о доставлении задержанного.

Согласно Наставления об организации служебной деятельности строевых подразделений патрульно-постовой службы полиции территориальных органов МВД России, препровождение (доставление) лиц, задержанных за совершение преступлений и административных правонарушений, осуществляется в отсеках для задержанных патрульных автомобилей. До 2025 года допускается препровождать (доставлять) данных лиц патрульными автомобилями ОВД без отсека для задержанных, если они приняты на снабжение до введения в действие СТО 057-2019 «Автомобили патрульные патрульно-постовой службы полиции. Технические требования». Доставка пешим порядком осуществляется в исключительных случаях, не терпящих отлагательства. Доставка на мотоцикле допускается также в исключительных случаях. Доставлять указанных лиц на иных транспортных средствах либо на служебных животных запрещается [26, п. 170].

При посадке в патрульный автомобиль доставляемых лиц сотрудник ППС принимает меры предосторожности, исключая возможность получения ими травм, нападения их на сотрудников полиции и порчи имущества; проверяет состояние замков – запоров и надежность закрытия дверей автомобиля.

При доставлении граждан в отсеке для задержанных сотрудники ППС осуществляют контроль за поведением доставляемых лиц путем визуального контроля и с использованием видеокамеры. Не допускается отключать сигнализацию открытия двери отсека для задержанных.

После вывода доставленного из патрульного автомобиля наряд осматривает отсек в целях обнаружения оставленных предметов и (или) документов.

Рекомендуется перед посадкой задержанного в автомашину также осмотреть салон, для того чтобы исключить возможность нахождения в нем предметов, которые задержанный мог бы использовать для нападения на сотрудников полиции.

Сотрудники полиции при доставлении задержанного должны предусмотреть меры предосторожности на случай попытки со стороны его сообщников создать условия для побега или насильственного освобождения, сле-

дить, чтобы задержанный не выбросил или не передал кому-либо вещественные доказательства и не принял от соучастников оружие или другие средства нападения.

Доставление возможно как транспортом, так и пешим порядком. Каждый из этих вариантов имеет положительные моменты и недостатки. Наиболее рискованным является доставление пешим порядком. Поэтому его следует использовать лишь в том случае, когда служебный транспорт не может прибыть непосредственно к месту задержания, можно принять решение на пешее сопровождение.

Перед доставлением сотрудникам полиции рекомендуется провести личный досмотр. В случае, когда правонарушитель оказывает сопротивление или не повинуется сотруднику, или когда есть вероятность попыток побега или оказания сопротивления, необходимо надеть на него наручники.

При доставлении подозреваемого в автомобиле необходимо постоянно осуществлять за ним наблюдение для исключения возможности совершить нападение на сотрудников полиции или совершить побег, произвести сброс вещей или предметов, являющихся вещественными доказательствами, произвести порчу оборудования автомобиля. Наручники могут быть надеты как сзади, так и спереди.

Во время посадки доставляемых в транспортное средство (и высадки) необходимо принять меры предосторожности, исключающие возможность получения травм задержанным или совершения им побега.

Надетые наручники не гарантируют абсолютной неспособности задержанного к сопротивлению. Поэтому ни в коем случае нельзя ослаблять внимания, даже если задержанный в наручниках.

Перед транспортировкой задержанного в служебном автомобиле, из зоны доступа задержанного, следует убрать все предметы, которые могут быть использованы им для нападения.

*При доставлении задержанного в автомобиле, не оборудованном отсеком для задержанных, необходимо учитывать, что задержанный должен располагаться в автомобиле таким образом, чтобы не иметь доступа к наиболее важным устройствам управления служебным автомобилем. Прежде всего при транспортировке задержанного в служебном автомобиле его нельзя располагать на переднем сиденье и позади кресла водителем. При наличии ремней безопасности на заднем сиденье, задержанного необходимо пристегнуть.*

Тактика доставления заключается в том, что первым в автомобиль садится сотрудник, сопровождающий задержанного и занимает сиденье сзади водителя. Второй сотрудник (водитель) должен страховать его, оставаясь с той стороны автомобиля, с которой производится посадка, до тех пор, пока задержанный не займет место в автомобиле рядом с сопровождающим.

Необходимо ограничить свободу движения задержанного, например, передвинув впередистоящее сиденье и отклонив спинку назад.

Сотрудник, охраняющий задержанного, должен сидеть, повернувшись к нему. При этом задержанный не должен иметь возможности выхватить табельное оружие сотрудника.

Сотрудник, сопровождающий задержанного, должен постоянно держать его под наблюдением и принимать все необходимые меры, чтобы исключить любые неожиданности. В темное время суток в случае необходимости рекомендуется использовать источники света, такие как внутреннее освещение, карманный фонарь.

По прибытии в ОВД необходимо покинуть автомобиль в обратной последовательности. Первым выходит водитель, который выпускает доставляемого из автомобиля и контролирует его. Задержанный не должен ни в коем случае первым покинуть автомобиль.

*Доставление пешим порядком* осуществляется, как правило, двумя и более сотрудниками полиции, один из которых должен идти рядом с задержанным, ведя его, а другой – сзади, наблюдая за поведением доставляемого и окружающих. Если доставление производится одним сотрудником полиции, он должен следовать только сзади или рядом с задержанным с правой стороны.

При доставлении нескольких человек пешим порядком необходимо обеспечить достаточные силы наряда, как правило, на одного человека больше, чем доставляемых. При доставлении необходимо исключить возможность побега или сброса вещей или предметов, являющихся доказательством совершенного преступления. Для этого один из сотрудников должен находиться позади доставляемых с правой стороны (оставляя свободной правую руку, исключая возможность завладеть табельным оружием), а второй сотрудник рядом, осуществляя наблюдение не только за доставляемыми, но и за окружающей обстановкой.

Сотрудники полиции должны быть всегда готовы к отражению нападения. Во время доставления задержанного пешим порядком необходимо выбирать наиболее удобный маршрут, избегая многолюдные места, рынки, очереди, проходные дворы, парки и лесные массивы. Не следует вести задержанного вблизи мест, представляющих возможность для побега. Во время доставления нельзя позволять подозрительным лицам приближаться ни к себе, ни к задержанному.

При доставлении пешим порядком целесообразно использовать служебную собаку. На доставляемом в целях обеспечения безопасности сотрудников полиции и окружающих обязательно должны быть надеты наручники. Наручники могут быть надеты на доставляемого либо сзади или спереди, либо на доставляемого и одного из сотрудников полиции.

При сопровождении задержанного, на которого надеты наручники, следует идти в непосредственном контакте с ним, держа за наручники или за запястья. При этом правая рука должна быть свободной на случай необходимой защиты.

При пешем сопровождении задержанного двумя сотрудниками полиции, один из них должен находиться в тесном контакте с ним, а другой обеспечивать безопасность на пути следования.

Сотрудник полиции, доставивший задержанного в ОВД, докладывает об этом рапортом на имя начальника ТО МВД России на районном уровне. В рапорте указываются: фамилия, имя, отчество, домашний адрес доставленного,

время, место, обстоятельства и причины задержания, фамилии и адреса свидетелей, а также лиц, оказавших содействие при задержании и доставлении.

Знание сотрудниками полиции законодательства, умение правильно ориентироваться в сложившейся обстановке и применять соответствующие тактические приемы задержания правонарушителей и преступников, позволяет нарядам выполнять задачи, стоящие перед полицией.

### **Контрольные вопросы по теме**

1. Что такое доставление?
2. Что является правовой основой административного задержания?
3. Что такое уголовно-процессуальное задержание?
4. Каковы основания для уголовно-процессуального задержания?
5. Что должны учитывать сотрудники полиции при задержании?
6. Какие тактические приемы применяются при задержании?
7. Каков порядок доставления задержанных в органы внутренних дел?
8. Какие меры безопасности следует принимать сотруднику полиции при задержании правонарушителя?

## 5. Тактика осмотра нарядами патрульно-постовой службы мест возможного укрытия правонарушителей

В целях обнаружения и задержания правонарушителей сотрудникам ППС часто приходится проводить такие мероприятия, как осмотр мест возможного укрытия правонарушителей. Подобными местами могут служить подвалы, чердаки, теплотрассы, нежилые строения, пустующие (строящиеся или заброшенные) дома, развалины, вагоны в отстойниках, вокзалы, морские и речные суда в портах и доках, парки, скверы и т.п. Места, используемые для укрытия правонарушителями, могут представлять собой и отдельные квартиры или комнаты различной степени захламленности (так называемые притоны). Здесь могут находиться лица, скрывающиеся от ОВД, прокуратуры, суда за совершенные преступления, а также лица, злоупотребляющие спиртными напитками, наркоманы, токсикоманы, группы несовершеннолетних и др.

*Наряды полиции обязаны:*

- знать места возможного нахождения и укрытия правонарушителей в зоне своих постов и маршрутов;
- держать под наблюдением и периодически осматривать эти места, соблюдая меры личной безопасности;
- выявлять скрытые места нахождения таких лиц и сообщать о них дежурному ОВД, информировать сотрудников других служб и подразделений;
- поддерживать постоянную связь с руководителями управляющих компаний, жилищно-эксплуатационных участков, товариществ собственников жилья, комендантами общежитий, сторожами, дворниками, работниками коммунальных служб, администрациями предприятий, учреждений и организаций, общественностью на предмет выявления мест сбора и укрытия правонарушителей;
- следить за тем, чтобы выявленные места возможного нахождения правонарушителей были закрыты и находились под наблюдением ответственных лиц;
- принимать меры к выявлению и задержанию правонарушителей.

Для того, чтобы осмотреть какое-либо помещение, в него, как правило, нужно проникнуть. Однако для этого должны быть законные основания, особенно для **проникновения в жилое помещение**.

Конституция РФ устанавливает право граждан на жилище [1, ст. 40], которое означает и его неприкосновенность. В то же время, согласно ст. 55 Конституции РФ, права и свободы человека и гражданина могут быть ограничены федеральным законом в той мере, в какой это необходимо в целях защиты основ конституционного строя, нравственности, здоровья, прав и законных интересов других лиц, обеспечения обороны страны и безопасности государства [1, ст. 55]. ФЗ «О полиции» предусматривает четыре основания проникновения сотрудников полиции в жилые помещения помимо воли находящихся там лиц:

- 1) для спасения жизни граждан и (или) их имущества, обеспечения безопасности граждан или общественной безопасности при массовых беспорядках и чрезвычайных ситуациях;

- 2) для задержания лиц, подозреваемых в совершении преступления;
- 3) для пресечения преступления;
- 4) для установления обстоятельств несчастного случая [7, ч. 3 ст. 15].

Часть 4 ст. 15 ФЗ «О полиции» разрешает ее сотрудникам, проникшим в случаях, предусмотренных ч. 3 той же статьи, в жилые помещения, в иные помещения и на земельные участки, принадлежащие гражданам, в помещения, на земельные участки и территории, занимаемые организациями, производить осмотр находящихся там объектов и транспортных средств [7].

Часть 5 ст. 15 ФЗ «О полиции» детально регламентирует *действия сотрудников полиции при проникновении в жилое помещение*. Их условно можно разделить на три этапа:

- 1) до проникновения в жилище;
- 2) при проникновении в жилище;
- 3) после проникновения в жилище.

На первом этапе (*до проникновения в жилище*) на сотрудника полиции возлагается обязанность уведомить находящихся там граждан об основаниях проникновения. В соответствии с ч. 4 ст. 5 ФЗ «О полиции» сотрудник полиции обязан назвать свои должность, звание, фамилию, предъявить по требованию гражданина служебное удостоверение, после чего разъяснить ему причину и основания проникновения, а также возникающие в связи с этим права и обязанности гражданина [7].

Уведомление не делается, если промедление создает непосредственную угрозу жизни и здоровью граждан и сотрудников полиции или может повлечь иные тяжкие последствия.

На втором этапе (*при проникновении в жилище*) на сотрудника полиции возлагаются обязанности использовать безопасные способы и средства такого проникновения, с уважением относиться к чести, достоинству, жизни и здоровью граждан, не допускать без необходимости причинения ущерба их имуществу. Весьма важен выбор сотрудниками полиции формы проникновения (особенно при проведении специальных операций по задержанию лиц, укрывшихся в помещении и угрожающих огнестрельным оружием находящимся на улице людям, операций по освобождению заложников и т. п.).

Третий этап (*после проникновения*) включает в себя выполнение предписаний п. 3 и 4 ч. 5 и ч. 6–8 ст. 15 ФЗ «О полиции». Полиция обязана принять меры по недопущению доступа посторонних лиц в жилые помещения, в иные помещения и на земельные участки, принадлежащие гражданам, в помещения, на земельные участки и территории, занимаемые организациями, и по охране находящегося там имущества, если проникновение сопровождалось взломом (разрушением) препятствующих ему запирающих устройств, элементов и конструкций [7, ч. 8 ст. 15].

О факте проникновения в жилое помещение осуществивший его сотрудник обязан сообщить своему непосредственному начальнику и в течение 24 часов представить ему рапорт [7, п. 4 ч. 5 ст. 15], в котором указываются место, время, основания и форма проникновения, характер причиненного ущерба и иные имеющие значение обстоятельства;

О каждом случае проникновения сотрудника полиции в жилое помещение помимо воли находящихся там граждан полиция в течение 24 часов обязана письменно уведомить прокурора [7, ч. 7 ст. 15];

О каждом случае проникновения сотрудника полиции в жилое помещение в возможно короткий срок, но не позднее 24 часов с момента проникновения, информируются собственник этого помещения и (или) проживающие там граждане, если такое проникновение было осуществлено в их отсутствие [7, ч. 6 ст. 15];

Кроме того, сотрудник должен помнить, что он обязан соблюдать запрет на разглашение сведений о частной жизни граждан, ставших ему известными в результате его служебной деятельности [7, ч. 6 ст. 5].

**Осмотр мест возможного укрытия правонарушителей** может проводиться планоно, систематически и внезапно.

*Планоноый осмотр* проводится в рамках целевых оперативно-профилактических мероприятий. Такой осмотр требует тщательной подготовки, независимо от того, как часто бы он ни проводился, в целях обеспечения безопасности личного состава. При этом определяются возможные места укрытия правонарушителей, изучается их месторасположение, наличие и расположение дверных и оконных проемов, лазов и других путей скрытого подхода, расположение помещений внутри этих объектов, устанавливается наличие или отсутствие освещения. Подготавливается план осмотра, в котором конкретно определяются обязанности между сотрудниками, задействованными в осмотре.

Для осуществления осмотра создается несколько групп: группа осмотра, группа оцепления объектов, группа разбора с задержанными и другие, необходимые в зависимости от количества и размеров объектов, планируемых к осмотру. К планоным осмотрам, как правило, привлекаются сотрудники оперативных подразделений, участковые уполномоченные полиции, инспекторский состав подразделений ППС. В большинстве случаев в осмотре участвует инспектор-кинолог со служебной собакой.

Также к осмотру отдельных объектов целесообразно привлекать представителей администрации предприятий и учреждений, которым принадлежит объект, представителей домоуправлений и подразделений гражданской обороны. Со всеми лицами, привлекаемыми к осмотру, проводится специальный инструктаж по вопросам личной безопасности.

На месте осмотра сотрудники полиции действуют строго в соответствии с планом и только по команде старшего группы. Самостоятельные действия участников осмотра запрещены, т.к. могут дезорганизовать намеченный план.

Старшие групп подают команды условными знаками или с помощью носимых радиостанций, значение знаков или условные слова оговариваются на инструктаже перед началом осмотра. При этом радиостанции членов групп работают только на «прием».

*Систематический осмотр* проводится в целях профилактики нарядами полиции при несении службы на своих постах и маршрутах патрулирования, там, где имеются такие помещения или объекты.

*Внезапный осмотр* – это неотложное мероприятие, проводимое нарядом полиции при раскрытии преступления или преследовании преступников и других правонарушителей.

Осмотр мест возможного укрытия правонарушителей (при наличии времени на его подготовку) *проводится в определенном порядке*. Необходимо помнить, что осмотр должен быть тщательно подготовлен и организован, действия сотрудников должны быть строго продуманы. Иначе они рискуют стать жертвами собственной беспечности, плохой информированности и недостаточной подготовленности.

**Тактика действий до начала осмотра** следующая.

Для производства осмотра назначается старший, и все участники осмотра действуют только по его команде. Какие-либо самовольные действия, могущие привести к нежелательным последствиям, категорически запрещены.

Всегда надо помнить, что опасная ситуация для сотрудника полиции может возникнуть как в самом здании, так и за его пределами.

При подготовке предварительно необходимо наметить и определить объект, подлежащий осмотру (чердак, подвал, объект транспорта и т.п.), собрать информацию о том месте, где будет производиться осмотр (его расположение, его особенности и планировку, расположение входов и выходов, комнат, лестниц, ниш, силовых и телефонных коммуникаций, вентиляции, канализации, наличие лазов, люков и шахт, вероятные места нахождения скрывающихся лиц, их численность, вооруженность и агрессивность), для этого выяснить: имеется ли в наличии план помещения, подлежащего осмотру, или лицо, хорошо с ним знакомое; кто, кроме подозреваемых, может находиться внутри; могут ли там находиться животные или встретиться какие-либо другие неожиданности; имеются ли ключи от осматриваемых помещений (особенно к внутренним дверям); могут ли сотрудники в целях соблюдения безопасности войти в здание каким-либо другим путем.

К проверяемому объекту следует подходить или подъезжать незаметно. При выходе из автомобиля не следует громко разговаривать, хлопать дверями, особенно в ночное время, когда любой шум слышен на большом расстоянии. К самому объекту подходить нужно бесшумно, при этом не курить, не пользоваться без необходимости осветительными приборами, убавить громкость на радиостанции до минимума.

По прибытии на место – дополнительно произвести внешний осмотр объекта, обратить внимание на необычные, странные детали (сломанная дверь, разбитое окно – возможно являются дополнительным выходом для лиц, укрывающихся на объекте). Обратить внимание на находящиеся поблизости транспортные средства, которыми могут воспользоваться правонарушители для бегства. Перед осмотром внутри помещения выставить наряд для внешнего наблюдения и задержания пытающихся бежать.

Определяя силы и средства, необходимые для проведения успешного осмотра объекта, следует всегда помнить, что количество сотрудников при осмотре должно быть не менее двух, так как это дает возможность страховать друг друга. Согласно Наставления об организации служебной деятельности

строевых подразделений патрульно-постовой службы полиции территориальных органов МВД России не допускается проведение осмотра мест возможного укрытия лиц, подозреваемых в совершении преступлений (правонарушений), менее чем двумя сотрудниками полиции [26, п. 173]. Если необходима поддержка, то нужно подождать с осмотром, предварительно блокировав объект предполагаемого осмотра. Не стоит доверять свое прикрытие посторонним лицам, даже вооруженным. Это скорее помешает, чем поможет. В исключительных случаях их лучше оставить снаружи в безопасном месте.

Согласно п. 173 Наставления об организации служебной деятельности строевых подразделений патрульно-постовой службы полиции территориальных органов МВД России об обнаружении укрывшихся вооруженных лиц сотрудник ППС докладывает оперативному дежурному дежурной части ТО МВД России и (или) инспектору группы немедленного реагирования и действует в соответствии с полученными указаниями. В обязательном порядке запрашивается помощь в блокировании таких мест ближайшими нарядами [26].

Затем определить пути скрытного подхода к объекту, произвести расстановку участников осмотра, уточнить их местонахождение и обязанности каждого, которые должны быть четко распределены, обратить их внимание на необходимость соблюдения мер предосторожности и личной безопасности в процессе осмотра. Заранее обговорить план совместных действий, а также значение подаваемых друг другу сигналов, предусмотреть меры предосторожности на случай внезапного нападения.

Подход к намеченному объекту должен производиться без шума, разговоры и курение не допускаются. Команды подаются тихим голосом или установленными сигналами. Передвижения снаружи объекта осуществляется вдоль стен. Все возможные входы и выходы из объекта блокируются.

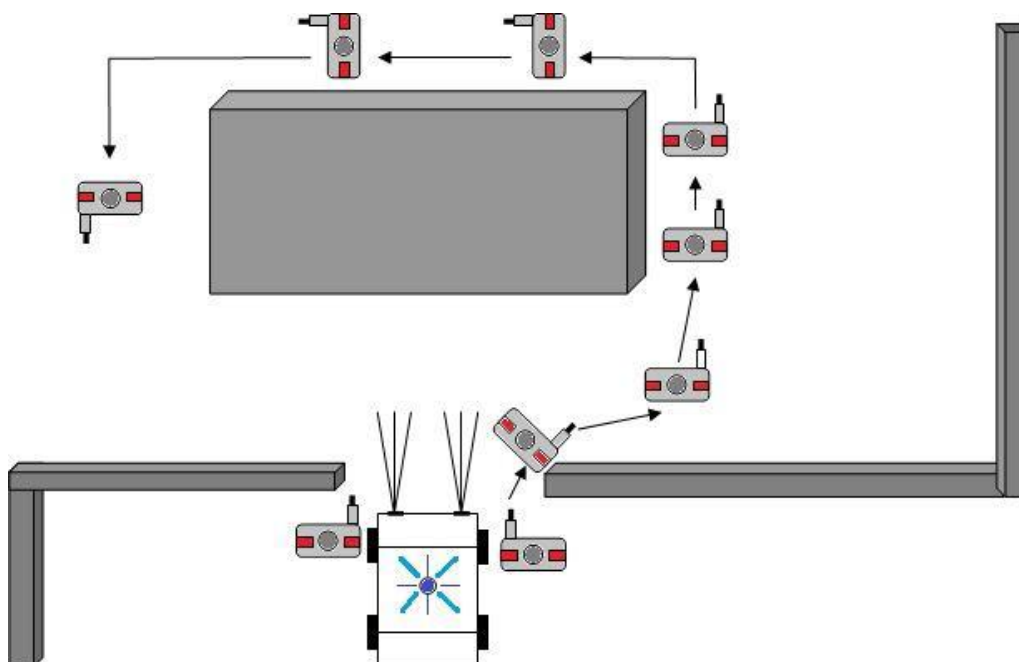
Перед началом осмотра объекта наряд полиции обязан проверить готовность оружия к действию. Согласно п. 173 Наставления об организации служебной деятельности строевых подразделений патрульно-постовой службы полиции территориальных органов МВД России перед проверкой мест возможного укрытия лиц, подозреваемых в совершении преступлений (правонарушений), сотрудниками ППС приводится в готовность огнестрельное оружие [26]. Статья 24 ФЗ «О полиции» дает право сотруднику полиции обнажить огнестрельное оружие и привести его в готовность, если в создавшейся обстановке могут возникнуть основания для его применения, предусмотренные статьей 23 ФЗ «О полиции» [7].

Когда все участники операции займут свои места, то они заранее установленными сигналами информируют об этом старшего группы, который после этого отдает команду на начало проведения осмотра объекта.

**Тактика действий при проведении осмотра** такова.

Каждый объект, подлежащий осмотру, имеет свои особенности, поэтому необходимо быстро ориентироваться в ситуации и принимать обдуманные решения с учетом мер предосторожности.

При обходе объекта нужно соблюдать «левостороннее правило»: осмотр снаружи осуществляется против часовой стрелки, внутри объекта – по часовой (см. схему 2).



**Схема 2. Обход объекта по «левостороннему правилу»**

При проникновении внутрь объекта необходимо принять меры предосторожности от возможного нападения. Подумайте о безопасном входе в осматриваемое помещение. Главное при этом – быстрота.

Входить на объект следует только тогда, когда все участники займут указанные старшим позиции. Они должны сосредоточиться у входа вдоль стен и подготовиться к броску в дверь по заранее установленному сигналу, желательно после отвлекающего маневра (шум, громкие команды, лай служебной собаки и т. д.). При этом все участники осмотра действуют по команде старшего.

В целях предосторожности нарядом полиции и другим участникам осмотра не следует проникать внутрь объекта всем сразу, т.к. возможно вооруженное нападение или сопротивление, в том числе с применением огнестрельного оружия, поэтому сотрудники не должны создавать из себя коллективную мишень.

При наличии нескольких входов в проверяемое помещение участники осмотра заходят во все одновременно, что обычно приводит к дезорганизации скрывающихся и лишает их возможности оказать сопротивление.

При входе не рекомендуется задерживаться у дверей, не толпиться у входа. Быстро проскользнув через дверной проем, сразу же отойти от проема, рассредоточиться. Оказавшись внутри помещения, прислониться спиной к стене и, держа оружие наизготовку, осмотреться. Быстро переместиться туда, где имеется достаточное прикрытие (технологические конструкции, крупная офисная мебель, массивные шкафы, сейфы, углы и т. д.), спрятаться за ними.

По возможности следует использовать фактор внезапности, проникнув на объект незаметно и бесшумно. Это делают, когда объекты (строения) имеют много помещений и нельзя определить точное место нахождения скрывающихся.

В другом случае дверь объекта резко открывается, внутренняя часть помещения освещается фонариком, и находящихся там сразу задерживают, как правило в помещениях, не имеющих большого количества комнат, проходов.

При невозможности скрытого проникновения на объект, в помещение, предварительно подается команда: «Полиция! Кто здесь? Выходи!»; при применении служебной собаки подается команда: «Полиция! Кто здесь? Выходи! Пускаю собаку!». При этом дается время, чтобы нарушители обдумали требование и вышли. Если требования не выполняются, то осуществляется осмотр.

При проникновении на объект, прежде чем следовать дальше, надо дать привыкнуть слуху и зрению к окружающей обстановке (одну-две минуты), наметить маршрут и свои действия.

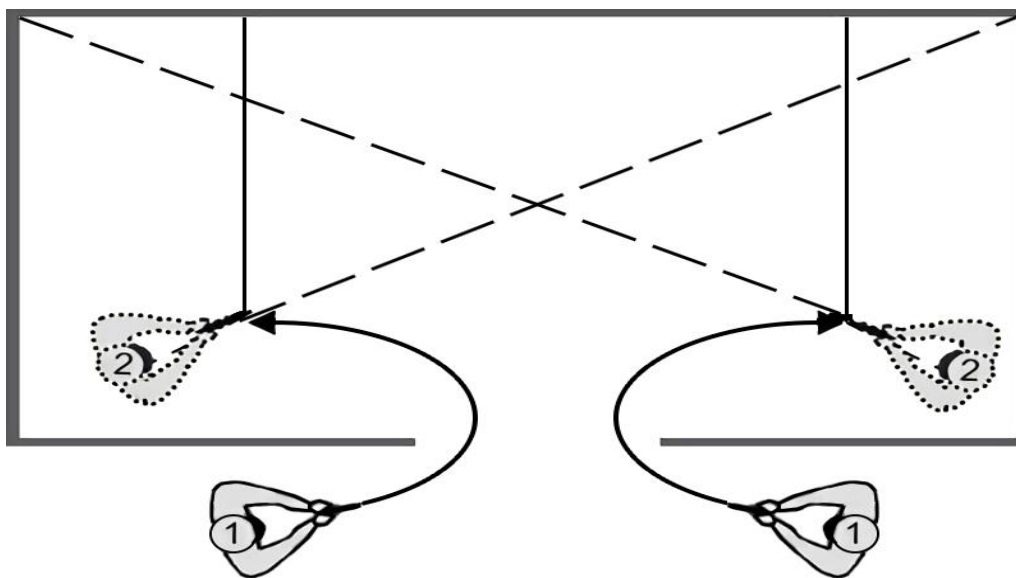
Очевидно, что в помещение можно проникнуть не только через дверной проем, однако, как правило, дверь является единственным входом в помещение. Зону прямо перед дверью часто называют «туннелем смерти». Дверью могут ударить, многие двери пробиваются пулей.

Для того, чтобы «не ломиться в открытую дверь», прежде чем ее открыть, необходимо осторожно убедиться, заперта она или нет.

В условиях высокой вероятности противодействия невозможно предвидеть, что в реальности ждет за закрытой дверью. Поэтому тактически правильно, открывая дверь, закрываться ею как щитом. Если дверь открывается внутрь, чтобы убедиться, что за ней никто не прячется, следует с силой ее распахнуть, так, чтобы она ударилась о стену.

*Важно знать способы проникновения в помещение через дверь.*

*Способ «Крючок».* Особенности входа: сотрудники, которые находятся у двери, после ее открытия, удерживаясь за косяк двери свободной рукой, другую руку с оружием выводят вперед в направлении комнаты, после этого одновременно входят в помещение, пригнувшись и контролируя каждый свое направление, либо задерживают подозреваемых лиц под угрозой оружия (см. схему 3).



**Схема 3. Вход в помещение способом «Крючок»**

Недостаток данного способа – проникнуть в помещение возможно лишь через достаточно широкие двери, поскольку два сотрудника в узкие двери од-

новременно войти не смогут. Кроме того, проникновение сотрудниками полиции может быть осуществлено последовательно, один за другим, что при многократной тренировке может быть неплохо реализовано.

*Способ «Крест».* Приемлем в тех случаях, когда не имеет значение ширина дверей, так как сотрудники проникают в помещение один за другим. Подобный способ применяет подавляющее большинство отечественных специальных подразделений, выполняющих служебно-боевые задачи по захвату вооруженных преступников. Данный способ является самым эффективным, поскольку сотрудник еще до проникновения в помещение успевает увидеть свой сектор (за исключением 15 градусов у стены) и принять верное решение, то есть, еще находясь в укрытии, уже выигрывает в оценке обстановки в своем секторе.

Особенности входа: сотрудник входит в помещение с готовым к применению оружием (то есть оружие направлено в предполагаемую цель) и незамедлительно проверяет мертвую зону прямо по ходу своего движения. Второй сотрудник входит практически одновременно в противоположную сторону также с готовым к применению оружием и движется в сторону противоположной мертвой зоны. В итоге зачистка обеих мертвых зон осуществляется практически одновременно. Каждый из этих двоих сотрудников, в первую очередь, всматривается в дальний угол вдоль ближней стены, а затем проводит взглядом и оружием по примыкающей стене до зоны, которая расположена по оси проема (см. схему 4).

При входе в помещение особое внимание обращается на положение ствола сотрудника, который идет вторым: палец на предохранительной скобе, руки со стволом идут вперед мимо спины напарника, движущегося первым.

Сотрудник, который входит в помещение в сторону открывающейся двери, должен сперва резко надавить дверь рукой либо ударить по ней ногой. В случае нахождения там преступника, удар дверью ошеломит его или причинит ему боль, а значит и серьезного сопротивления он не окажет.

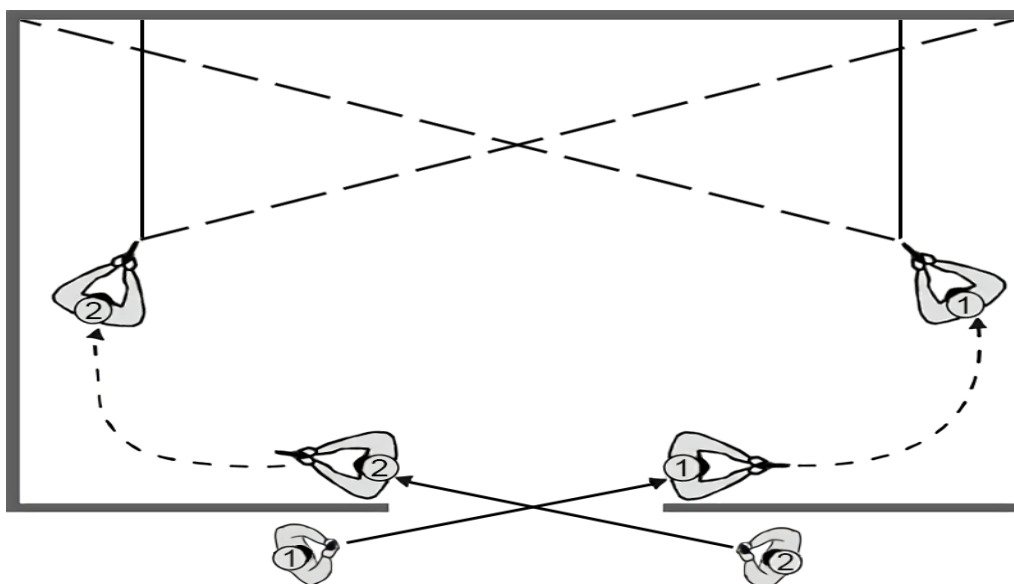


Схема 4. Вход в помещение способом «Крест»

*Способ «Угол».* Наиболее уместно применять тогда, когда дверь расположена возле стены и сотрудники вынуждены начинать свое движение с противоположной от стены стороны двери, однако этот способ может быть применен и в иных ситуациях.

Особенности входа: первый сотрудник, держа оружие наготове, проникает в ближний угол помещения, второй сотрудник занимает позицию в дальнем противоположном углу помещения и каждый берет под контроль свой сектор. При выполнении данного способа возможны два варианта, и какой из них выбрать решает первый входящий в помещение сотрудник, второй же сотрудник должен подстроиться под действия направляющего (см. схемы 5, 6).

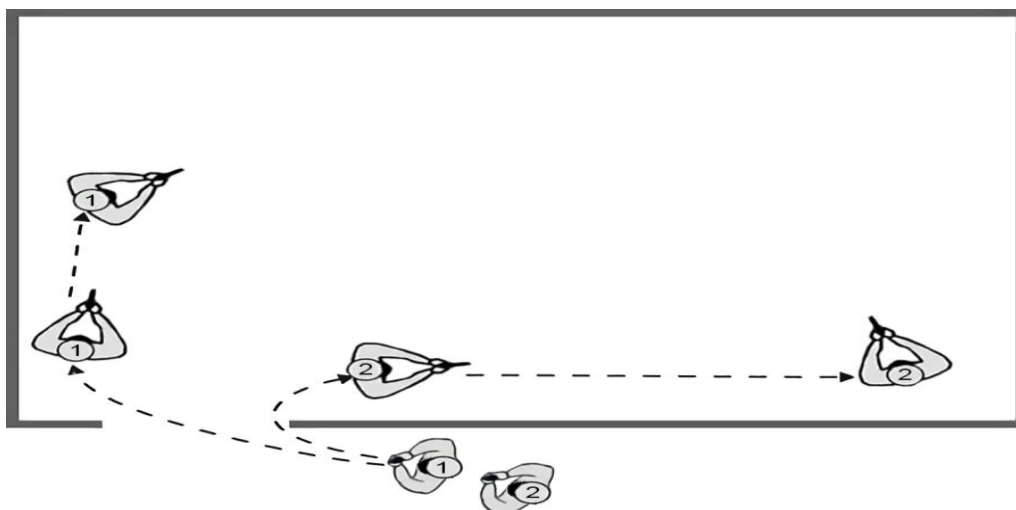


Схема 5. Вход в помещение способом «Угол» (вариант 1)

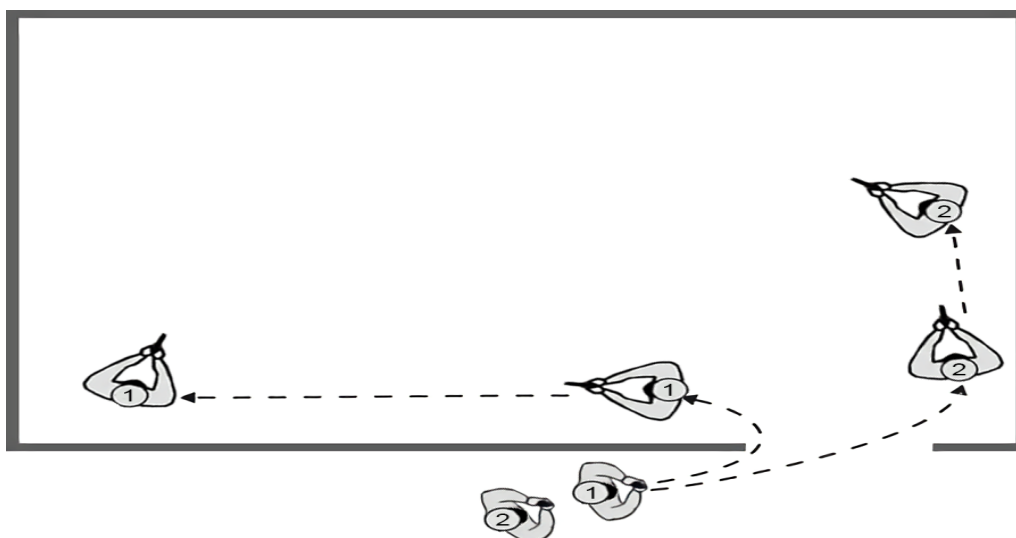


Схема 6. Вход в помещение способом «Угол» (вариант 2)

*Способ «Диагональ».* Данный способ взят из тактики подразделений полиции иностранных государств и по сути своей схож со способом «Угол», однако в данном случае первый и второй сотрудники становятся спиной к одной из стен, контролируя каждый в своём секторе все помещение. Указанный способ приемлем, когда зачищаемое помещение является последним и группе сотрудников не требуется дальнейшее продвижение (см. схему 7).

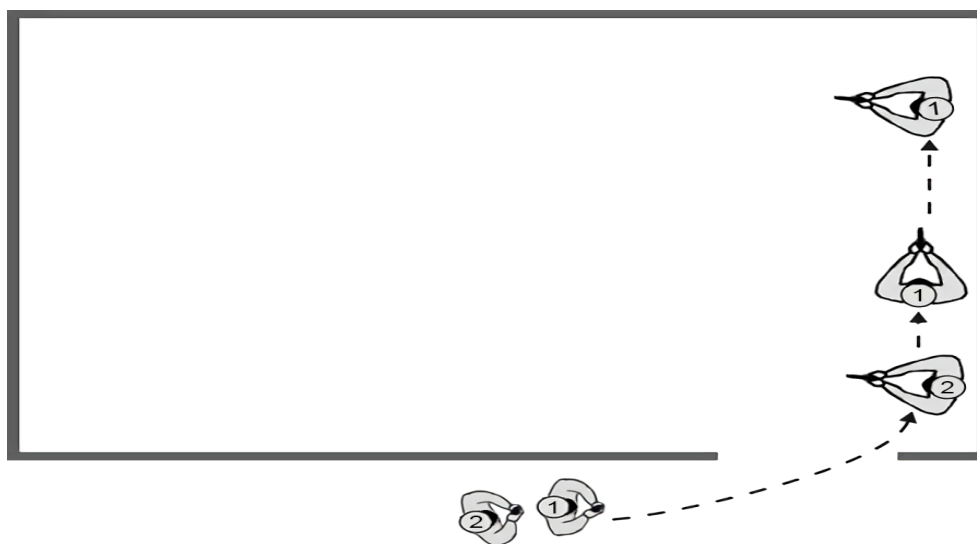


Схема 7. Вход в помещение способом «Диагональ»

Рассмотрим *порядок осмотра мест возможного укрытия правонарушителей.*

Осмотр следует проводить группой в составе не менее двух сотрудников, а при необходимости – с участием служебной собаки. К осмотру могут привлекаться работники ЖКХ, охраны, коменданты общежитий, представители общест-венности, однако их нельзя ставить в условия риска для жизни и здоровья.

*Проводить осмотр необходимо последовательно* (справа налево или сле-ва направо) без пропусков помещений.

Для безопасного и быстрого осмотра помещения каждому сотруднику назначаются секторы – зоны ответственности.

При проведении осмотра какого-либо объекта необходимо учитывать особенности осмотра углов помещения, а именно:

- никогда не следует стоять возле самого угла вплотную к стене, по-скольку в этом случае происходит ограничение в маневре на движении и при-менении оружия;

- необходимо стараться располагаться от стены и от угла таким образом, чтобы по возможности увидеть большую часть сектора, а оружие должно находиться в готовности к применению. Совершая поступательные движения влево-вправо, сотрудник полиции способен просматривать большую часть ин-тересующего его сектора. Преступник, даже если он находится за стеной, и, заметив сотрудника полиции, успеет открыть огонь, не сможет гарантировать попадания. В таком случае сотрудник полиции обладает целым рядом пре-имущества:

- немедленная готовность к применению оружия;
- можно квалифицировать цель;
- есть возможность принять решение об открытии огня;
- есть возможность маневра в падении, перемещении и т. д.

*Следует:*

- принимать положение для стрельбы так, чтобы располагаться к противни-ку не грудью, а боком (прижатые локти прикрывают жизненно важные органы);

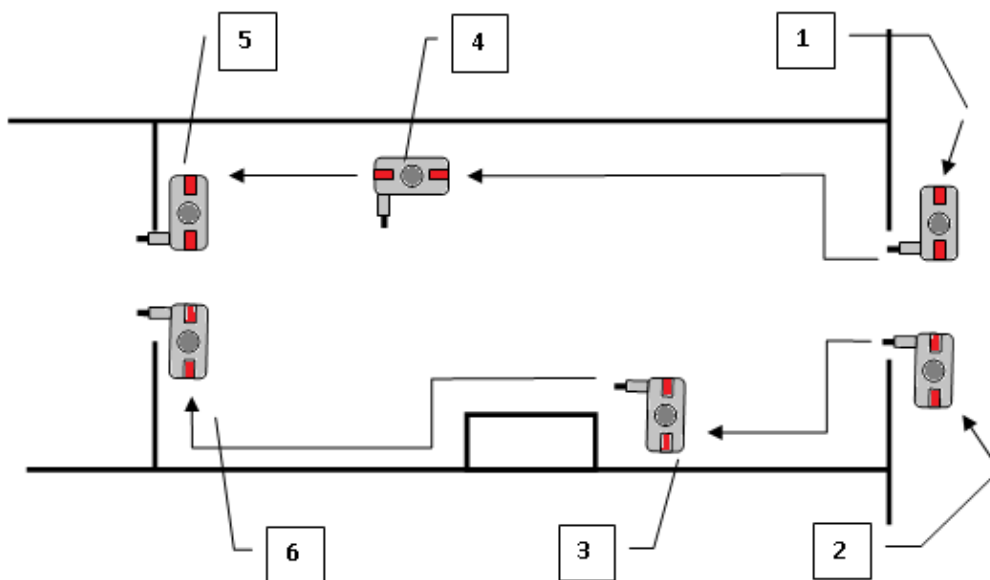
– не выскакивать из-за угла, рассчитывая на неожиданность и скорость. При наличии преступника это не даст никаких преимуществ, поскольку неверно оценив ситуацию и неправильно осмотрев угол, сотрудник полиции уже проиграл, не дал себе никакого шанса;

– стремиться использовать пистолеты для работы лежа или с колена, при прохождении лестничных пролетов, лестниц в подвалы и на чердаке (контроль свободной рукой стен, перил для того, чтобы не отвлекаться на мысль о возможном падении, оказании себе помощи при прохождении).

При осуществлении осмотра длинных помещений (коридоров) движение осуществляется вдоль стен в готовности к ведению огня. Наблюдение осуществляется «крест на крест» и «прямо». Осмотр должны производить как минимум два человека на помещение. Осмотр идет методом дублирования, чтобы каждое место досматривалось дважды разными людьми (принцип «свежего» взгляда: что пропустил один, может заметить другой) и только после этого помечается как осмотренное. Очередность осмотра следующая: потолок; стены; пол; фурнитура (розетки, плафоны, проводка и т. д.); передвижная мебель; неподвижные предметы. Необходимо внимательно осматривать все уровни по высоте и то, что находится под ногами. Уровни осмотра по высоте: пол – бедро; бедро – подбородок; подбородок – потолок. Навесные потолки досматриваются отдельно.

Если помещение расположено на первом (последнем) этаже, необходимо осмотреть соответственно подвал (крышу). Желательно осмотреть окружающие помещения – боковые, балкон, помещения над и под осматриваемым.

Тактика действий зависит от позиции сотрудника (см. схему 8).



**Схема 8. Перемещение наряда полиции при осмотре помещения**

Позиция 1 и 2 – сотрудники полиции рассредоточено подходят к осматриваемому объекту. К дверному проему проходят сбоку.

Позиция 3 – сотрудник первым проникает в помещение и вдоль стены перемещается к ближайшему укрытию. В это время второй сотрудник, укрыв-

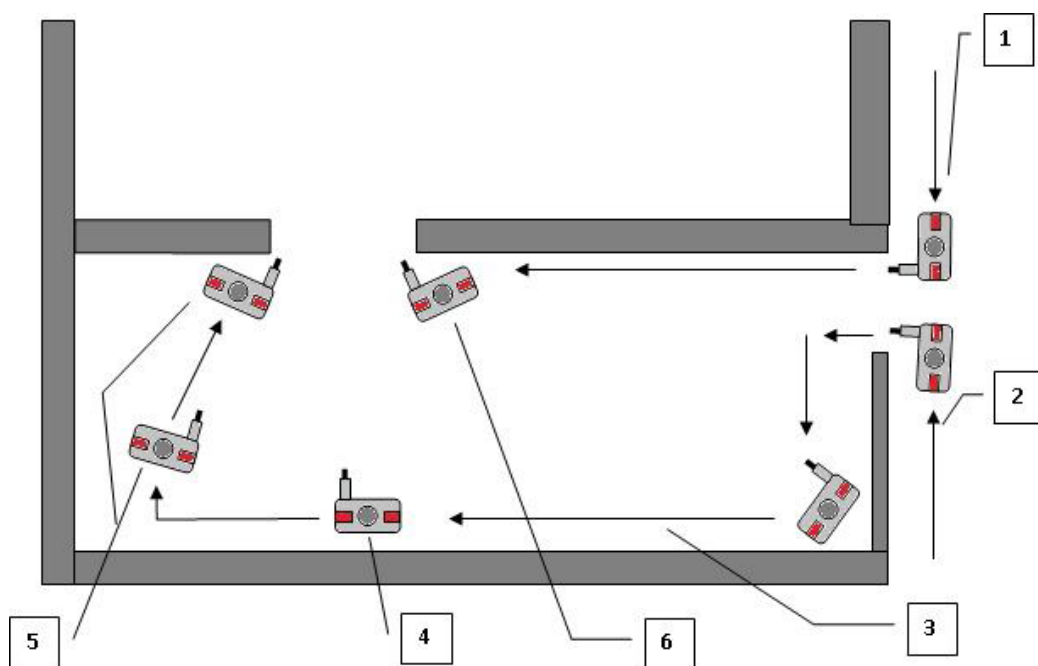
шись за стеной, прикрывает его. Следует соблюдать правила: один сотрудник перемещается, второй прикрывает. Нельзя входить сразу в центр помещения, оставлять кого-то позади себя. Перемещаться от укрытия к укрытию необходимо с короткими остановками.

Позиция 4, 5 – в помещение проникает второй сотрудник полиции, перемещается вдоль противоположной стороны. Особое внимание уделяется прохождению позиции 4: с противоположной стороны за углом может находиться укрывающийся преступник. Дополнительно соблюдается правило: «Углы обходим как можно дальше».

Позиция 6 – после того, как один сотрудник займет позицию у дверного проема, начинает двигаться второй сотрудник – он перемещается по помещению вдоль стены до выхода. Все ранее перечисленные правила соблюдаются.

Нельзя заглядывать за угол на уровне глаз. Используют принцип «трех глаз»: взгляд и оружие постоянно смотрят в одну и ту же точку. При этом сотрудник – в основной стойке вплотную к внешней стене и параллельно ей. Оружие наводится возле угла, но не выступает за него. Далее плавно увеличивают угол между стеной и продольной плоскостью тела (оружия), как бы поворачиваясь вокруг условной оси, проходящей через оружие. При этом постепенно обследуют пространство за углом в постоянной готовности к открытию огня.

При преодолении дверного проема двумя партнерами сотрудник, занимающий позицию у правого косяка дверного проема, обследует левую половину помещения, находящийся у левого косяка – правую. При этом стволы оружия как бы перекрещиваются – отсюда название приема «скрещивание стволов» (см. схему 9).



**Схема 9. Подход к дверным проемам**

Позиции 1 и 2 – подход к объекту вдоль стен.

Позиция 3 – первый сотрудник остается за углом дверного проема, обеспечивая страховку; – второй сотрудник перемещается вдоль стены, спиной к стене; – оружие направляется в сторону места нападения (на дверной проем).

Позиция 4 – наиболее опасное место.

Позиция 5 – сотрудник занимает безопасную позицию. Сотрудник может расположиться на одной из двух указанных позиций.

Позиция 6 занимает страхующий сотрудник после того, как сотрудник, проводящий осмотр, займет безопасную позицию вблизи дверей (позиция 5), ведущих в следующее помещение.

При невозможности подойти к дверному проему путем обхода с какой-либо из сторон, открытое пространство пересекается внезапно и быстро бегом или прыжком («рывком»). Страхующий сотрудник, находящийся за укрытием, с целью осмотра через дверной проем следующего помещения может совершить перемещение (вперед-назад). Такой осмотр производится для обеспечения безопасности «рывком» (см. схему 10).

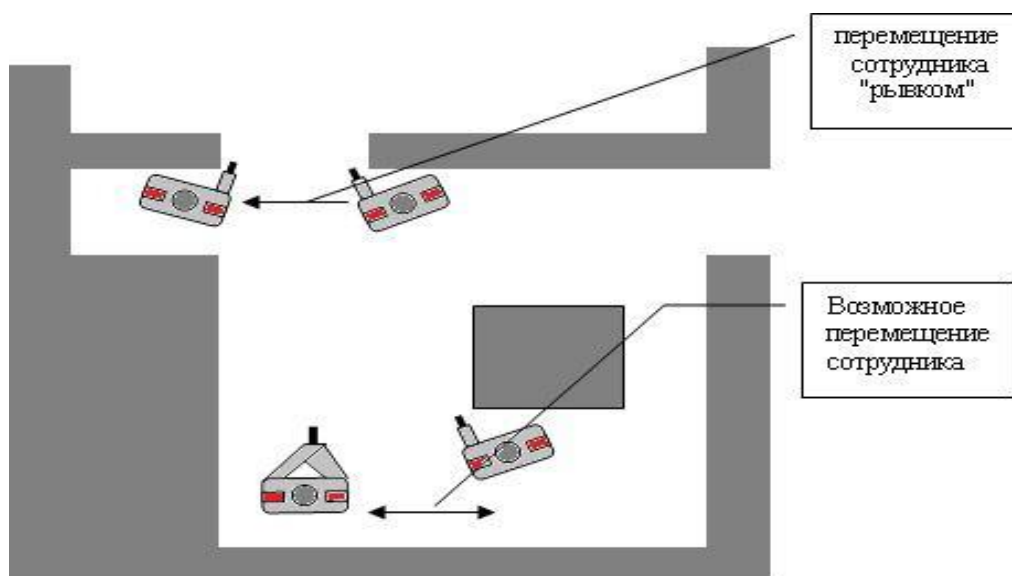


Схема 10. Подход к дверному проему

**Тактика действий после осмотра.** При обнаружении на осматриваемом объекте лиц, чье поведение, внешний вид и прочие данные дают основания подозревать их в совершении противоправного деяния, должен быть проведен их личный досмотр с соблюдением мер личной безопасности и взаимной страховки. Для этого нужно подать команду: «Стой! Руки вверх! Повернуться лицом к стене!» (или любому другому предмету, находящемуся поблизости – дереву, забору и т. д.). При обнаружении двух и более правонарушителей они должны быть удалены друг от друга.

После этого производится досмотр находящихся при них вещей, если они имеются. Обнаруженное оружие и другие предметы, которые могут быть использованы для оказания сопротивления, нападения на сотрудников полиции или побега, немедленно изымаются. Тщательно осматривается место задержания или выставляется охрана.

После проведения личного досмотра проверяемым лицам задаются вопросы: с какой целью они здесь находятся? имеются ли у них документы, удостоверяющие личность (если они не обнаружены при личном досмотре)? По окончании опроса сотрудники полиции могут принять решение о задержании и доставлении в ОВД.

При доставлении задержанного в полицию об этом в письменном виде докладывается рапортом на имя начальника ОВД.

Таким образом, качественное производство осмотра мест возможного укрытия правонарушителей и их задержание возможно только при надлежащей подготовке сотрудников полиции к проведению таких мероприятий, предварительном выяснении расположения объекта, подлежащего осмотру, четком распределении обязанностей и мест нахождения каждого из участников осмотра, соблюдении необходимых рекомендаций по обеспечению личной безопасности.

### **Контрольные вопросы по теме**

1. В каких случаях сотрудники полиции имеют право производить осмотр помещений?
2. В каких случаях сотрудники полиции могут проникать в жилые помещения?
3. Какие виды осмотра помещений проводятся?
4. В чем заключается подготовка к осмотру мест возможного укрытия правонарушителей?
5. Какие особенности устройства двери определяют варианты ее открывания и прохождения через нее?
6. Каковы приемы использования тактического фонаря?
7. Каков порядок производства осмотра помещения?
8. Какие основные технико-тактические приемы применяются при осмотре помещений?

## Заключение

В процессе несения службы сотрудники ППС осуществляют наблюдение за оперативной обстановкой и выявление правонарушителей и лиц, подозреваемых в совершении преступлений, находящихся в розыске, проверку у них документов, проводят физическое задержание правонарушителей, личный досмотр и досмотр вещей, находящихся при них, доставляют задержанных в ОВД. При этом неизбежно возникают ситуации, чреватые повышенным риском возможного нападения на сотрудников ППС, попытками завладения их табельным оружием.

В этих условиях актуальным является вопрос обучения сотрудников ППС наиболее тактически грамотным приемам и методам несения службы по ООП в различных условиях, сочетающим законность и эффективность действий с соблюдением мер личной безопасности.

В приказах, обзорах, руководящих письмах МВД России указываются *основные причины гибели и ранений сотрудников при исполнении служебных обязанностей*:

- недостаточная профессиональная и психологическая подготовленность личного состава к действиям в экстремальных условиях;
- потеря бдительности при разбирательстве с подозреваемыми и задержанными;
- нарушение правил дорожного движения и непринятие мер безопасности при использовании автотранспорта;
- боязнь правовых последствий применения оружия.

Наиболее слабым местом профессиональной подготовленности и защищенности сотрудников являются вопросы эффективного применения оружия и специальных средств, а также безопасного обращения с ними.

Уровень личной безопасности сотрудника в значительной мере зависит от его общей профессиональной подготовленности и от эффективности специального обучения тактике и приемам обеспечения личной безопасности. Главной задачей на сегодняшний день МВД России считает изменение самого подхода к организации подготовки сотрудников к действиям в нестандартной экстремальной обстановке. Предлагается перенести центр внимания на проводимые инструктажи по мерам личной безопасности сотрудников, на их экипировку с учетом специфики выполняемых обязанностей. Такие меры возможно реализовать лишь при правильной организации служебных занятий на местах.

В то же время сотрудники ОВД должны понимать, что все меры правового, материально-технического, управленческого характера будут малоэффективными без сознательной и грамотной деятельности самого сотрудника по обеспечению личной безопасности. Прежде всего, это деятельность по повышению своего профессионального уровня, активное осмысление личного профессионального опыта и опыта своих коллег.

Рекомендуются следующие *меры личной безопасности*:

- следует всегда думать о том, что и как именно вы хотите сделать. Прежде чем действовать в какой-либо ситуации, надо детально представить ее себе и

заранее предусмотреть свои действия в различных вариантах. Правильное поведение – это, в первую очередь, правильная оценка складывающейся ситуации. При возникновении сомнений в оценке ситуации предпочтительнее рассчитывать на худшее и соответственно продумывать свои действия заранее. Здоровое недоверие к правонарушителю всегда лучше легкомысленной доверчивости;

- никогда не действуйте в одиночку в неясных ситуациях, не будьте безрассудно смелым;

- наблюдайте, преследуйте и вызывайте поддержку, ни в коем случае не спешите оказывать помощь, не оценив трезво ситуацию – это может быть специально подготовленная для вас ловушка.

- будьте максимально собранным и бдительным. Нельзя допускать, чтобы несение службы на хорошо известном посту или маршруте превратилось в привычное рутинное действие, вызывающее притупление бдительности и порождающее ложное чувство безопасности. В противном случае угроза жизни и здоровью сотрудника существенно возрастает;

- необходимо постоянно поддерживать радиосвязь с дежурной частью ОВД, регулярно сообщать о своем местонахождении и докладывать обо всех замеченных или сообщенных гражданами правонарушениях, изменениях обстановки, происшествиях;

- особую осторожность следует проявлять при несении службы в сумерках и в темное время суток, уделяя повышенное внимание тому, что происходит вокруг. С наступлением темноты приближаться к человеку лучше со стороны источника света, т.к. человек, глядя на свет, плохо контролирует действия сотрудника полиции, поскольку не видит его, зато сотруднику он отлично виден. При приближении человека сзади сотруднику необходимо остановиться, пропустить его вперед или изменить направление движения и пойти навстречу, чтобы можно было контролировать его поведение с целью исключения возможности нападения сзади;

- на месте происшествия старайтесь держать в поле зрения всех окружающих, включая тех, кто с виду не причастен к случившемуся, никого не оставляйте позади себя. Следует помнить, что многие преступники намереваются завладеть огнестрельным оружием, в том числе путем нападения на сотрудников полиции;

- страхуйте каждое свое действие, лучше всего с помощью напарника, сохраняйте безопасную дистанцию между собой и правонарушителем;

- никогда не поворачивайтесь к подозрительным лицам спиной, не наклоняйтесь рядом с ними, не позволяйте окружать себя посторонним;

- оружие, если позволяет ситуация, следует держать готовым к немедленному отражению возможного нападения, но так, чтобы его не могли отнять или выбить из рук;

- стрелковую руку нужно всегда держать свободной;

- не вынимайте огнестрельное оружие из кобуры, если нет серьезной опасности;

- не приготовив огнестрельное оружие, не входите в места, где высока вероятность внезапного нападения (подъезды, чердаки, подвалы и т. п.).

– при обнаружении правонарушителей и принятии решения об их задержании необходимо быстро оценить ситуацию, потребовать прекратить противоправные действия и обратить внимание на реакцию и поведение правонарушителей. Необходимо следить за руками правонарушителей, чтобы можно было определить, нет ли в руках каких-либо предметов; не пытаются ли они что-либо достать из кармана или из-под одежды;

– подаваемые для проверки документы нельзя брать той рукой, которой сотрудник полиции обычно достает оружие;

– при необходимости установления на месте личности правонарушителя или в иных подобных ситуациях выбирайте удобное место, которое обеспечило бы вам наибольшую безопасность (к примеру, защиту от нападения сзади) и дало возможность своевременного применения табельного оружия или специального средства;

– при беседе с правонарушителем в солнечный день целесообразно избрать такую позицию, чтобы солнце слепило не сотрудника, а проверяемого. Аналогично следует поступать в темное время суток, если светит уличный фонарь, прожектор и т.п., желательно, чтобы проверяемый находился на свету, а сотрудник полиции в тени;

– действуя вдвоем, выбирать позицию так, чтобы нарушители все время находились в поле зрения страхующего напарника, и тот в случае необходимости мог беспрепятственно оказать необходимую помощь;

– даже при внешне безобидном поводе обращения сотрудника полиции к гражданину необходимо предполагать возможность применения силы с его стороны или вмешательства лиц, внешне не причастных к правонарушению;

– разговаривать с нарушителем следует вежливо, но уверенно и настойчиво, не позволяя втягивать себя в длительную дискуссию, следить за реакцией присутствующих при этом граждан;

– во время установления личности и составления протокола или других материалов нельзя помещать правонарушителя рядом с собой. Лицо, задержанное за административное правонарушение, может оказаться преступником, находящимся в розыске, и не исключена возможность попытки его нападения на сотрудника полиции. Если оформление материалов происходит в квартире в присутствии нарушителя, то нельзя это делать на кухне, где всегда имеются колющие и режущие предметы. Нельзя допускать бесконтрольное передвижение правонарушителя по квартире.

Таким образом, несение службы в условиях быстро меняющейся оперативной обстановки требует от сотрудников ППС бдительности, дисциплинированности, решительности и инициативы. Ее высокая эффективность возможна лишь при условии соблюдения мер безопасности, правильного и умелого руководства, постоянного контроля, строгого соблюдения законности.

## Список использованных источников

### Нормативные правовые акты

1. Конституция Российской Федерации: принята всенар. голосованием 12.12.1993; с изм., одобрен. в ходе общерос. голосования 01.07.2020. Доступ из справ.-правовой системы «КонсультантПлюс».
2. Кодекс Российской Федерации об административных правонарушениях: от 30.12.2001 № 195-ФЗ: ред. от 31.07.2020. Доступ из справ.-правовой системы «КонсультантПлюс».
3. Уголовно-процессуальный кодекс Российской Федерации: федер. закон от 18.12.2001 № 174-ФЗ: ред. от 01.07.2021. Доступ из справ.-правовой системы «КонсультантПлюс».
4. Уголовный кодекс Российской Федерации: федер. закон от 13.06.1996 № 63-ФЗ: ред. от 01.07.2021. Доступ из справ.-правовой системы «КонсультантПлюс».
5. О беженцах: федер. закон от 19.02.1993 № 4528-1: ред. от 08.12.2020. Доступ из справ.-правовой системы «КонсультантПлюс».
6. О гражданстве Российской Федерации: федер. закон от 31.05.2002 № 62-ФЗ: ред. от 30.12.2020. Доступ из справ.-правовой системы «КонсультантПлюс».
7. О полиции: федер. закон от 07.02.2011 № 3-ФЗ: ред. 11.06.2021. Доступ из справ.-правовой системы «КонсультантПлюс».
8. О порядке выезда из Российской Федерации и въезда в Российскую Федерацию: федер. закон от 15.08.1996 № 114-ФЗ: ред. от 26.05.2021. Доступ из справ.-правовой системы «КонсультантПлюс».
9. О правовом положении иностранных граждан в Российской Федерации: федер. закон от 25.07.2002 № 115-ФЗ: ред. от 02.07.2021. Доступ из справ.-правовой системы «КонсультантПлюс».
10. О прокуратуре Российской Федерации: федер. закон от 17.12.1992 № 2202-1: ред. от 11.06.2021. Доступ из справ.-правовой системы «КонсультантПлюс».
11. Об актах гражданского состояния: федер. закон от 15.11.1997 № 143-ФЗ: ред. от 26.05.2021. Доступ из справ.-правовой системы «КонсультантПлюс».
12. Об оперативно-розыскной деятельности: федер. закон от 12.08.1995 № 144-ФЗ: ред. от 02.08.2019. Доступ из справ.-правовой системы «КонсультантПлюс».
13. Об основных гарантиях избирательных прав и права на участие в референдуме граждан Российской Федерации: федер. закон от 12.06.2002 № 67-ФЗ: ред. от 02.07.2021. Доступ из справ.-правовой системы «КонсультантПлюс».
14. О внесении изменений в Указ Президента Российской Федерации от 21 декабря 1996 г. № 1752, Положение о порядке рассмотрения вопросов гражданства Российской Федерации, утвержденное Указом Президента Российской Федерации от 14 ноября 2002 г. № 1325, и о признании утратившим силу абзаца десятого подпункта «ж» пункта 1 Указа Президента Российской Федерации от 3 ноября 2006 г. № 1226: указ Президента Рос. Федерации от 22.10.2009 № 1180 // Президент России: [сайт]. URL: <http://www.kremlin.ru/acts/bank/29998> (дата обращения: 02.07.2021).
15. О дополнительных мерах по обеспечению прав и защиты интересов несовершеннолетних граждан Российской Федерации: указ Президента Рос. Федерации от 13.04.2011 № 444: ред. от 29.06.2013. Доступ из справ.-правовой системы «КонсультантПлюс».

16. Об основном документе, удостоверяющем личность гражданина Российской Федерации на территории Российской Федерации: указ Президента Рос. Федерации от 13.03.1997 № 232. Доступ из справ.-правовой системы «КонсультантПлюс».

17. О Положении об удостоверении личности моряка, Положении о мореходной книжке, образце и описании бланка мореходной книжки: постановление Правительства Рос. Федерации от 18.08.2008 № 628: ред. от 10.07.2020. Доступ из справ.-правовой системы «КонсультантПлюс».

18. О предоставлении временного убежища на территории Российской Федерации: постановление Правительства Рос. Федерации от 09.04.2001 № 274: ред. от 01.12.2020. Доступ из справ.-правовой системы «КонсультантПлюс».

19. Об удостоверении личности военнослужащего Российской Федерации: постановление Правительства Рос. Федерации от 12.02.2003 № 91: ред. от 29.12.2016. Доступ из информ.-правовой системы «Гарант».

20. Об утверждении Положения о паспорте гражданина Российской Федерации, образца бланка и описания паспорта гражданина Российской Федерации: постановление Правительства Рос. Федерации от 08.07.1997 № 828: ред. от 15.07.2021. Доступ из справ.-правовой системы «КонсультантПлюс».

21. Об утверждении Положения о паспорте моряка: постановление Правительства Рос. Федерации от 01.12.1997 № 1508: ред. от 07.12.2011. Доступ из справ.-правовой системы «КонсультантПлюс».

22. О внесении изменений в формат представления налоговой и бухгалтерской отчетности в электронном виде (версия 2.00): приказ МНС России от 12.02.2003 № БГ-3-13/59: ред. от 20.08.2009. Доступ из справ.-правовой системы «КонсультантПлюс».

23. О должностных лицах системы Министерства внутренних дел Российской Федерации, уполномоченных составлять протоколы об административных правонарушениях и осуществлять административное задержание: приказ МВД России от 30.08.2017 № 685. Доступ из справ. территориально распредел. автоматизир. системы «Юрист».

24. Об утверждении Инструкции о порядке выдачи, замены, учета и хранения паспортов гражданина Российской Федерации: приказ МВД России от 15.09.1997 № 605: ред. от 07.12.2006. Доступ из справ.-правовой системы «КонсультантПлюс».

25. Об утверждении Наставления об организации в органах внутренних дел Российской Федерации деятельности по обеспечению правопорядка на улицах и в иных общественных местах: приказ МВД России от 25.11.2019 № 879: ред. от 12.05.2021. Доступ из справ. территориально распредел. автоматизир. системы «Юрист».

26. Об утверждении Наставления об организации служебной деятельности строевых подразделений патрульно-постовой службы полиции территориальных органов МВД России: приказ МВД России от 28.06.2021 № 495. Доступ из справ. территориально распредел. автоматизир. системы «Юрист».

## Литература

27. Бурмакин В. В. Тактика охраны общественного порядка: учеб. пособие. Владивосток, 2010.

28. Гричанов А. С. Тактико-специальная подготовка: учеб. пособие по дисциплине. Ч. 2. Барнаул: Барнаул. юрид. ин-т МВД России, 2014.

29. Кузнецов С. В., Пономарев Н. Л. Тактика действий сотрудников полиции в типовых ситуациях несения службы: учеб.-практ. пособие. М.: ДГСК МВД России, 2015.
30. Кулакова Т. Г., Ковалева И. В. Организационно-правовые основы несения службы рядовым и младшим начальствующим составом строевых подразделений и специальных учреждений полиции: курс лекций. Хабаровск: РИО ДВЮИ МВД России, 2016.
31. Личный досмотр, основания, порядок производства // УМВД России по Адмиралтейскому району г. Санкт-Петербурга. URL: <https://адмирал.78.мвд.рф/document/20409129> (дата обращения: 02.03.2021).
32. Нелюбин Р. В., Журавлев А. С. Личная безопасность сотрудников органов внутренних дел при выполнении оперативно-служебных задач: учеб.-практ. пособие. Екатеринбург: Урал. юрид. ин-т МВД России, 2014.
33. Организация и проведение занятий, связанных с моделированием ситуаций повседневной деятельности подразделений органов внутренних дел с применением физической силы, специальных средств и огнестрельного оружия: учеб. пособие / под ред. Т. С. Купавцева, В. А. Морозова, Б. А. Федулова. М.: ДГСК МВД России, 2018.
34. Основы тактики действий вооруженного сотрудника полиции в потенциально опасных ситуациях служебной деятельности: учеб. пособие / А. В. Афанасьев [и др.]. Хабаровск: РИО ДВЮИ МВД России, 2020.
35. Особенности выявления отдельных видов административных правонарушений в области охраны общественного порядка и общественной безопасности: учеб. пособие. М.: ДГСК МВД России, 2016.
36. Поежалов В. Б., Черненко И. Н., Газизова О. В. Особенности несения службы нарядами полиции при охране общественного порядка: учеб.-метод. пособие. М.: ДГСК МВД России, 2016.
37. Поспеев К. Ю. Типовые действия и приемы личной безопасности сотрудников ОВД в составе служебных нарядов и групп оперативного построения при проведении специальных операций: учеб. пособие. Челябинск: Челябин. юрид. ин-т МВД России, 2007.
38. Профессиональная подготовка полицейских: учеб.: в 2 ч. / под общ. ред. В. Л. Кубышко. М.: ДГСК МВД России, 2017.
39. Профессиональная подготовка полицейских: учеб.: в 4 ч. / под общ. ред. В. Л. Кубышко. М.: ДГСК МВД России, 2020.
40. Совершенствование методики подготовки сотрудников полиции к тактическим действиям при осмотре мест возможного укрытия лиц, подозреваемых в совершении преступлений и иных правонарушений: отчет о науч.-исслед. работе: заключит. / А. Ф. Самороковский [и др.]. Воронеж: ВИ МВД России, 2017.
41. Таова Л. Ю. Организация деятельности сотрудников полиции при задержании и доставлении правонарушителей в дежурную часть: учеб. пособие. Краснодар: Краснодар. ун-т МВД России, 2016.
42. Формирование у сотрудников полиции специальных навыков, необходимых для несения службы в экстремальных ситуациях: учеб.-метод. пособие / А. И. Кузнецов [и др.]. М.: ДГСК МВД России, 2016.
43. Шипицин В. А., Баранов А. М. Понятие, цели и задачи личного сыска в оперативно-служебной деятельности сотрудников органов внутренних дел // NovaInfo. 2017. № 58-2.

*Учебное издание*

**Действия нарядов патрульно-постовой службы полиции  
в типичных ситуациях оперативно-служебной деятельности**

**Шелудько** Виталий Олегович, канд. юрид. наук,  
**Звягин** Владимир Андреевич, канд. юрид. наук,  
**Гараева** Татьяна Борисовна, канд. юрид. наук,  
**Лисовский** Денис Григорьевич

*В редакции составителей*

Подписано в печать 19.11.2021.  
Формат 60 × 84 <sup>1</sup>/<sub>16</sub>. Усл. печ. л. 4,4. Тираж 50 экз. Заказ № 53.  
Дальневосточный юридический институт МВД России.  
Редакционно-издательский отдел. Типография.  
680020, г. Хабаровск, пер. Казарменный, 15.