

ФЕДЕРАЛЬНОЕ ГОСУДАРСТВЕННОЕ КАЗЕННОЕ УЧРЕЖДЕНИЕ
«ВСЕРОССИЙСКИЙ НАУЧНО-ИССЛЕДОВАТЕЛЬСКИЙ ИНСТИТУТ
МИНИСТЕРСТВА ВНУТРЕННИХ ДЕЛ РОССИЙСКОЙ ФЕДЕРАЦИИ»

**КОМПЛЕКСНЫЙ АНАЛИЗ СОСТОЯНИЯ ПРЕСТУПНОСТИ
В РОССИЙСКОЙ ФЕДЕРАЦИИ ПО ИТОГАМ 2024 ГОДА
И ОЖИДАЕМЫЕ ТЕНДЕНЦИИ ЕЕ РАЗВИТИЯ**

Аналитический обзор

МОСКВА 2025

*Рекомендовано к опубликованию
редакционно-издательским советом ВНИИ МВД России*

Р е ц е н з е н т ы :

М. В. Костенников, доктор юридических наук, профессор
(ВИПК МВД России);

А. И. Кундетов, кандидат юридических наук
(ГИАЦ МВД России)

А в т о р ы :

М. В. Гончарова, главный научный сотрудник НИЦ № 1,
доктор юридических наук, доцент;

М. М. Бабаев, главный научный сотрудник НИЦ № 1,
доктор юридических наук, профессор;

С. А. Невский, заместитель начальника ВНИИ МВД России – начальник НИЦ № 1,
доктор юридических наук, профессор;

Р. В. Черкасов, начальник 2 отдела НИЦ № 1,
кандидат юридических наук;

Г. Ф. Коимшиди, ведущий научный сотрудник НИЦ № 1,
кандидат технических наук, доцент;

Г. Э. Бицадзе, старший научный сотрудник НИЦ № 1,
кандидат юридических наук;

К. С. Насуев, старший научный сотрудник НИЦ № 1,
кандидат юридических наук;

Е. М. Тимошина, ведущий научный сотрудник НИЦ № 1,
кандидат юридических наук;

Н. А. Ведешкин, старший научный сотрудник НИЦ № 1,
кандидат психологических наук
(ВНИИ МВД России)

Комплексный анализ состояния преступности в Российской Федерации по итогам 2024 года и ожидаемые тенденции ее развития : аналитический обзор / М. В. Гончарова, М. М. Бабаев, С. А. Невский, Р. В. Черкасов, Г. Ф. Коимшиди, Г. Э. Бицадзе, К. С. Насуев, Е. М. Тимошина, Н. А. Ведешкин. – Москва : ВНИИ МВД России, 2025. – 87 с.

На основе данных официальной статистической отчетности за пять лет и результатов криминологических исследований дается общая характеристика преступности по итогам 2024 г. Представлены ее тенденции, рассмотрены показатели отдельных видов преступлений, а также разработаны прогнозные оценки развития преступности в 2025 г.

Для руководителей и сотрудников органов внутренних дел, научных сотрудников научных и образовательных организаций системы МВД России.

ВВЕДЕНИЕ

Аналитический обзор подготовлен авторским коллективом ФГКУ «ВНИИ МВД России» во исполнение п. 1.1. Плана-графика научно-исследовательской работы ВНИИ МВД России на 2025 год.

Выводы и оценки обзора основываются на научном анализе:

статистических данных ФКУ «ГИАЦ МВД России» о преступлениях и лицах, их совершивших, на территории Российской Федерации в целом и ее федеральных округов, а также о потерпевших от противоправных посягательств за период с 2020 по 2024 г. и январь 2025 г.;

данных МВД России, ФСБ России, Генеральной прокуратуры Российской Федерации, Федеральной службы судебных приставов (ФССП), Центрального банка Российской Федерации;

информации Портала правовой статистики Генеральной прокуратуры Российской Федерации;

статистических данных Федеральной службы государственной статистики (Росстата) о состоянии социально-экономической и демографической ситуации в Российской Федерации;

результатов криминологических и социологических исследований ФГКУ «ВНИИ МВД России»;

результатов криминологических исследований преступности в Российской Федерации и ее регионах, опубликованных в средствах массовой информации и размещенных в сети Интернет, в том числе на официальных сайтах исследовательских центров.

При построении прогноза использовались методы аппроксимации (моделирования), экстраполяции и экспертных оценок.

Аналитический обзор обсужден и одобрен на заседании НИЦ № 1 ФГКУ «ВНИИ МВД России» (протокол № 7 от 28 февраля 2025 г.).

1. ОСНОВНЫЕ ТЕНДЕНЦИИ РАЗВИТИЯ КРИМИНАЛЬНОЙ СИТУАЦИИ

Внешние угрозы и вызовы безопасности Российской Федерации потребовали от органов внутренних дел принятия дополнительных мер, направленных на укрепление общественного порядка, повышения уровня защищенности граждан, общества и государства от преступных посягательств.

Несмотря на нарастание военных угроз, выражающихся во вторжении ВСУ на территорию Российской Федерации и захвате части Курской области (6 августа), попытках проникновения украинских вооруженных формирований в другие российские регионы, усилении обстрелов и ракетных атак, массированных ударов с помощью беспилотных летательных аппаратов (БПЛА), объектами которых являлись российская военная, транспортная, энергетическая и социальная инфраструктура, увеличении числа жертв среди мирного населения, органами внутренних дел во взаимодействии с другими правоохранительными органами был сохранен контроль над оперативной обстановкой.

Сохранилась **тенденция снижения** преступности. Было зарегистрировано 1 911 258 преступлений (–1,8 %), уровень преступности составил 1307,7 (в 2023 г. – 1 329,6) – см. рис. 1.1.

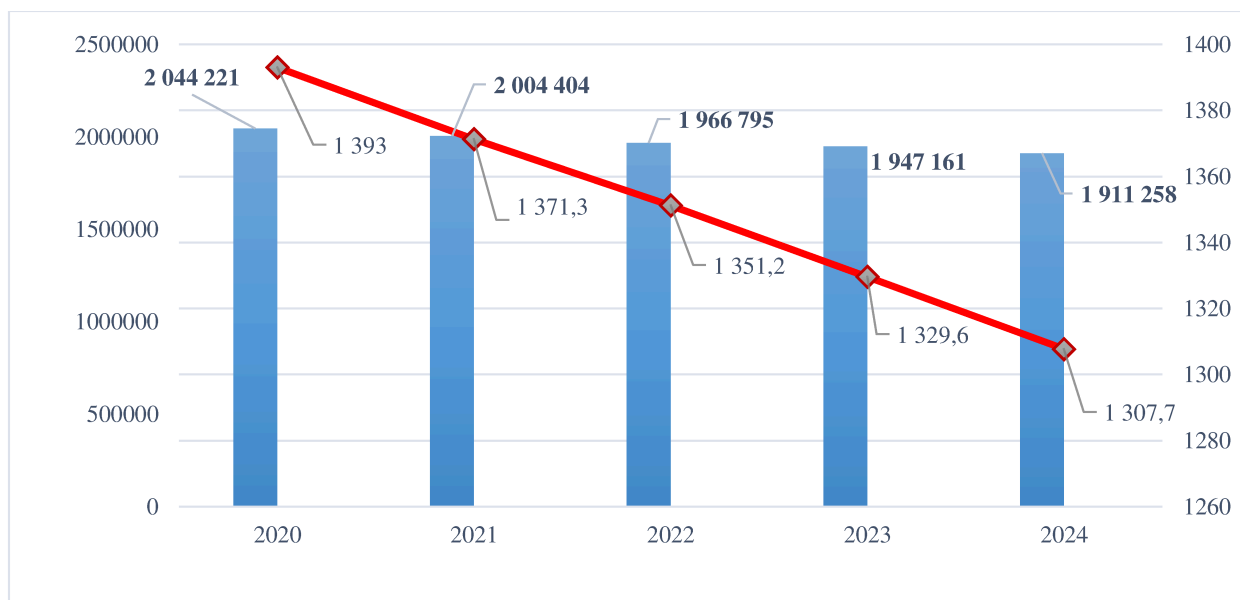


Рис. 1.1. Динамика преступности и уровня преступности в 2020–2024 гг.

Необходимо учитывать, что сравнение показателей 2024 г. с показателями 2023 г. не в полной мере является репрезентативным, поскольку в феврале¹,

¹ См.: О введении в действие перечней статей Уголовного кодекса Российской Федерации, используемых при формировании статистической отчетности : указание Генеральной

июне² и декабре³ перечни статей УК РФ, используемые при формировании статистической отчетности, подвергались изменениям.

Наиболее неблагоприятная криминальная ситуация была зафиксирована в Дальневосточном (1 738,5), Сибирском (1 532,2) и Уральском (1 403,6) федеральных округах – см. рис. 1.2.

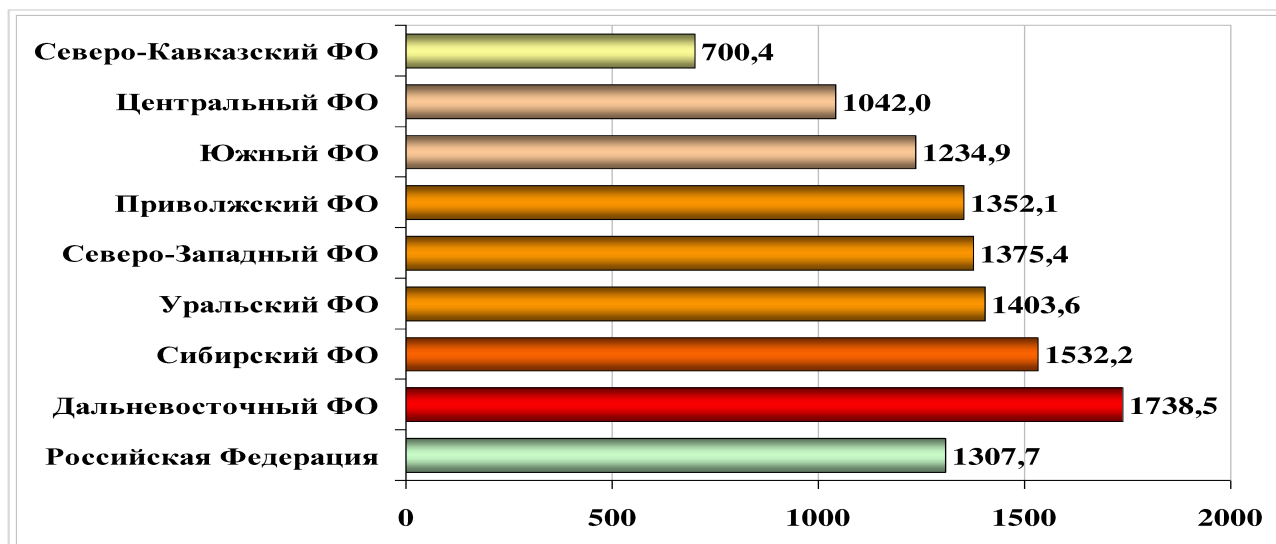


Рис. 1.2. Уровень преступности в федеральных округах Российской Федерации в 2024 г.

Среди субъектов Российской Федерации самый низкий уровень преступности был зафиксирован в Чеченской республике⁴ (166,3), самый высокий – в Республике Карелия (2 145,1). В 84 субъектах Российской Федерации средняя криминальная нагрузка на население составляла 1 267,2 преступлений.

Большая часть (71,34 % или 104 269 871) населения Российской Федерации проживает в регионах со средней криминальной нагрузкой (**группа регионов III**), 15,06 % или 22 012 103 – с криминальной нагрузкой выше средней (**группа регионов IV**), 8,42 % или 12 312 328 – с криминальной нагрузкой ниже средней (**группа регионов II**), 1,54 % или 2 244 177 – с высокой криминальной нагрузкой (**группу регионов V**), 2,57 % или 3 759 444) – с низкой криминальной нагрузкой (**группа регионов I**) – см. рис. 1.3.

прокуратуры Российской Федерации и Министерства внутренних дел Российской Федерации от 5 февр. 2024 г. № 97/11/1.

² См.: О введении в действие перечней статей Уголовного кодекса Российской Федерации, используемых при формировании статистической отчетности : указание Генеральной прокуратуры Российской Федерации и Министерства внутренних дел Российской Федерации от 25 июня 2024 г. № 462/11/2.

³ См.: О введении в действие перечней статей Уголовного кодекса Российской Федерации, используемых при формировании статистической отчетности : указание Генеральной прокуратуры Российской Федерации и Министерства внутренних дел Российской Федерации от 27 дек. 2024 г. № 952/11/3.

⁴ Уровень преступности в Чеченской Республике настолько низок, что нарушает статистическую однородность и не позволяет включить ее в криминологическую типологию субъектов Российской Федерации.

В структуре преступности (по степени тяжести) **увеличилось** количество особо тяжких (+9,6 %; всего: 156 173) и тяжких (+3,3 %; всего: 461 128) преступлений. **Возросли** их доли (с 7,32 % до 8,17 % – по особо тяжким, с 22,94 % до 24,13 % – по тяжким). **Снизилось** число преступлений средней (–10,3 %; всего: 512 160) и небольшой тяжести (–0,7 %; всего: 781 795) – см. рис. 1.4.

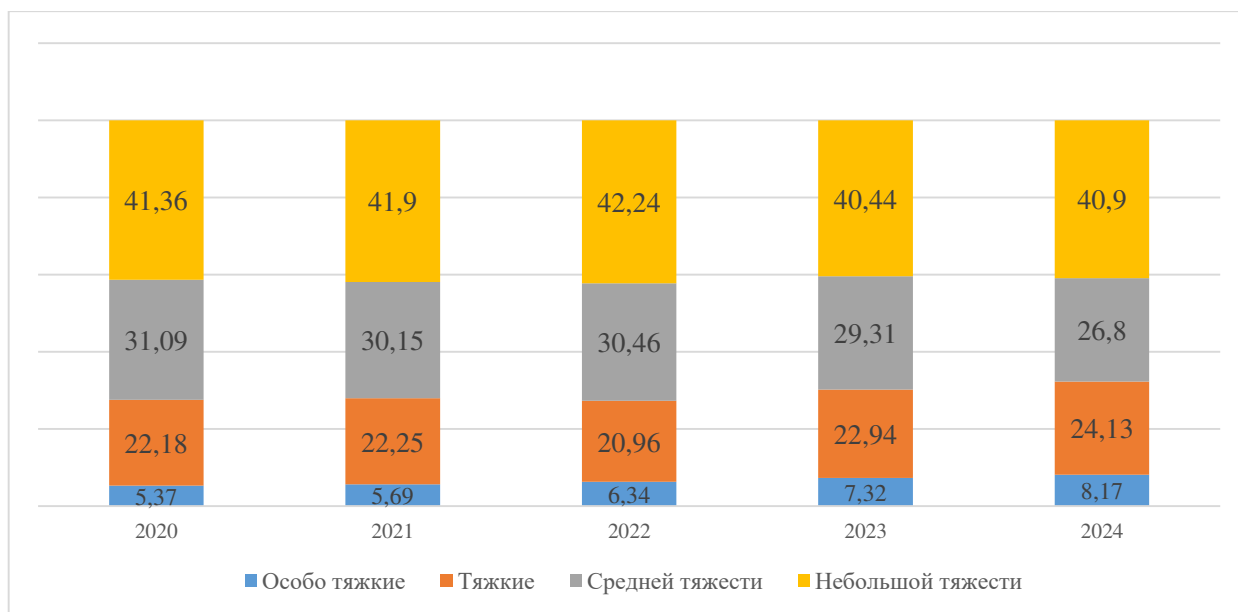


Рис. 1.4. Структура преступности в 2020–2024 гг. по степени тяжести, %

Структура преступности (по видам преступлений) по сравнению с показателями 2023 г. существенных изменений не претерпела: основную массу составили преступления против собственности (54,47 %; всего: 1 040 969), против личности (10,97 %; всего: 209 715) и в сфере незаконного оборота наркотиков (10,36 %; всего: 198 043). Остальные группы деяний распределились следующим образом: преступления экономической направленности – 5,52 % (всего: 105 437), коррупционной направленности – 2,01 % (всего: 38 503), в сфере незаконного оборота оружия – 0,97 % (всего: 18 567); экологические – 0,71 % (всего: 13 598); террористического характера – 0,19 % (всего: 3 714); экстремистской направленности – 0,09 % (всего: 1 719) и иные – 14,70 % (всего: 280 993) – см. рис. 1.5.

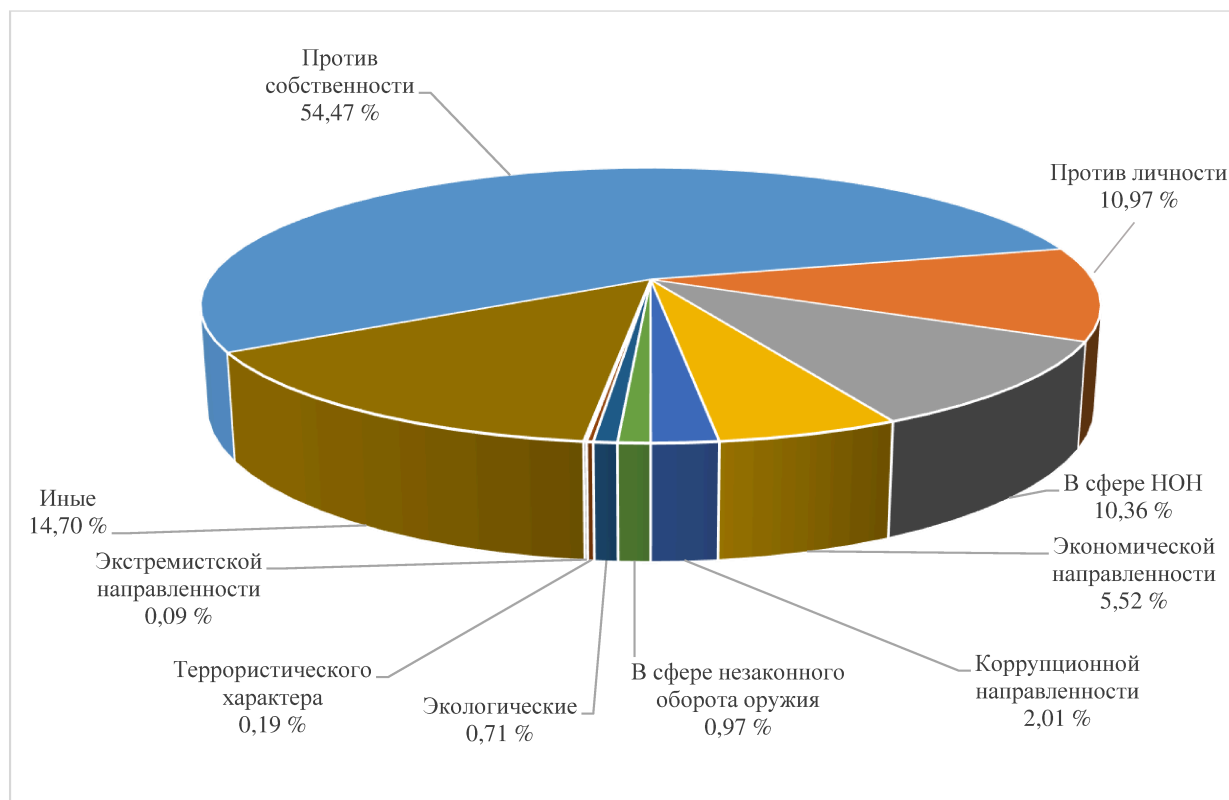


Рис. 1.5. Структура преступности в 2024 г.

Снизилась абсолютные показатели экологических преступлений (–16,1 %; всего: 13 598), преступлений против личности (–7,7 %; всего: 209 715), собственности (–8,4 %; всего: 1 040 969) и в сфере незаконного оборота оружия (–4,2 %; всего: 18 567).

Увеличилось количество преступлений террористического характера (+55,9 %; всего: 3 714), экстремистской направленности (+28,3 %; всего: 1 719), коррупционной направленности (+5,8 %; всего: 38 503), связанных с оборонно-промышленным комплексом (+26,1 %; всего: 1 401) и с освоением или хищением бюджетных средств в рамках государственного заказа в сфере оборонно-промышленного комплекса (+30,7 %; всего: 455), в сфере жилищно-коммунального хозяйства (+16,0 %; всего: 2 391), незаконного оборота наркотиков (+3,7 %; всего: 198 043) и организации незаконной миграции (+71,0 %; всего: 3 320), а также совершенных с использованием компьютерных и телекоммуникационных технологий (+13,1 %; всего: 765 365).

Возросло количество выявленных фактов госизмены (с 207 в 2023 г. до 378 в 2024 г.), сотрудничества на конфиденциальной основе с иностранным государством, международной либо иностранной организацией (с 31 в 2023 г. до 68 в 2024 г.) и разглашения государственной тайны (с 74 в 2023 г. до 101 в 2024 г.).

Заметно снизилось число **преступлений в общественных местах** (–14,0 %; всего: 418 601), в том числе **совершенных на улицах, площадях, в парках и скверах** (–19,1 %; всего: 205 040) – см. табл. 1.1.

**Динамика преступлений, совершаемых в общественных местах
и на улицах 2020–2024 гг.**

Преступления	Годы				
	2020	2021	2022	2023	2024
Всего в общественных местах	620 759	581 254	590 562	487 008	418 601
Прирост/снижение, %	–10,0	–6,4	1,6	–17,5	–14,0
Всего на улице	364 457	338 231	325 184	253 510	205 040
Прирост/снижение, %	–9,9	–7,2	–3,9	–22,0	–19,1

Ухудшились отдельные качественные характеристики уличной преступности – увеличилось число развратных действий (+15,2 %) и хулиганств (+53,8 %).

Более половины всех расследованных преступлений (57,1 %) осуществлено лицами, ранее совершавшими преступления (всего: 513 915), каждое пятое (19,8 %) – в состоянии алкогольного опьянения (всего: 178 533), каждое двадцать четвертое (4,2 %) – организованными группами или преступными сообществами (всего: 38 067), каждое тридцать четвертое (2,9 %) – несовершеннолетними или при их соучастии (всего: 26 398).

Иностранцами гражданами и лицами без гражданства на территории Российской Федерации совершено 38 578 преступлений (–0,9 %). При этом отмечается рост тяжких преступлений, совершенных мигрантами (+16,6 %; всего: 7 858).

О лицах, совершающих преступления

Укрепилась тенденция снижения числа лиц, совершивших преступления (–11,2 %; всего: 666 260) – см. табл. 1.2.

Таблица 1.2

Динамика числа лиц, выявленных за совершение преступлений

Лица, выявленные за совершение преступлений	Годы				
	2020	2021	2022	2023	2024
Всего	852 506	848 320	818 986	750 465	666 260
Прирост/снижение, %	–3,6	–0,5	–3,5	–8,4	–11,2
Женщины	136 318	137 724	133 507	126 326	120 730
Прирост/снижение, %	–4,3	1,0	–3,1	–5,4	–4,4
Несовершеннолетние	33 575	29 126	26 305	22 340	21 069
Прирост/снижение, %	–11,5	–13,3	–9,7	–15,1	–5,7
Учащиеся, студенты	34 773	31 153	28 125	24 747	23 589
Прирост/снижение, %	–15,0	–10,4	–9,7	–12,0	–4,7
Не имеющие постоянного дохода	544 829	543 965	531 267	478 078	404 797
Прирост/снижение, %	–3,4	–0,2	–2,3	–10,0	–15,3
Безработные	7 634	8 628	4 106	2 543	1 591
Прирост/снижение, %	54,7	13,0	–52,4	–38,1	–37,4
Совершившие преступления в группе	108 918	104 828	101 686	87 824	77 620
Прирост/снижение, %	–7,4	–3,8	–3,0	–13,6	–11,6
Совершившие преступления в состоянии алкогольного опьянения	288 361	262 452	227 897	197 402	157 303

Лица, выявленные за совершение преступлений	Годы				
	2020	2021	2022	2023	2024
Прирост/снижение, %	-3,4	-9,0	-13,2	-13,4	-20,3
Совершившие преступления в состоянии наркотического опьянения	6 787	6 620	5 371	4 798	4 228
Прирост/снижение, %	-16,4	-2,5	-18,9	-10,7	-11,9
Ранее совершавшие преступления	492 107	493 813	483 683	439 504	375 086
Прирост/снижение, %	-2,4	0,3	-2,1	-9,1	-14,7
Ранее судимые	255 296	255 502	252 165	234 490	192 488
Прирост/снижение, %	-2,5	0,1	-1,3	-7,0	-17,9
Иностранцы граждане и лица без гражданства	29 222	31 321	33 193	30 207	29 061
Прирост/снижение, %	-8,6	-2,3	6,0	-9,0	-3,8

Продолжил снижаться и составил 559,7 (в 2024 г. – 627,1) **общий уровень (коэффициент) криминальной активности населения** (на 100 тыс. взрослого населения⁵) – см. табл. 1.3.

Таблица 1.3

Динамика уровня криминальной активности (на 100 тыс. взрослого населения)

Показатель	Годы				
	2020	2021	2022	2023	2024
Уровень криминальной активности	716,6	714,2	684,0	627,1	559,7

С учетом изложенного, криминальная ситуация в Российской Федерации в 2024 г. в целом была стабильной при наличии признаков обострения ситуации по линии ряда тяжких и особо тяжких преступлений.

⁵ От 16 лет и старше.

2. ТЕНДЕНЦИИ РАЗВИТИЯ ОТДЕЛЬНЫХ ВИДОВ ПРЕСТУПЛЕНИЙ

2.1. Преступления против личности

Закрепилась тенденция снижения количества преступлений против личности (–7,7 %; всего: 209 715). Снизились также показатели уровня (с 155,2 в 2023 г. до 143,5 в 2024 г.) и удельного веса (с 11,7 % до 11,0 %) таких преступлений – см. рис. 2.1.1.



Рис. 2.1.1. Динамика количества преступлений против личности и уровня преступлений против личности

Снижение показателей преступлений против личности было достигнуто в результате реализации мероприятий государственной программы Российской Федерации «Обеспечение общественного порядка и противодействие преступности»⁶.

Сокращение количества преступлений против личности обеспечили оперативно-профилактические мероприятия (далее – ОПМ) и акции органов внутренних дел, направленные:

на профилактику, выявление и пресечение административных правонарушений и преступлений, недопущение роста числа преступлений, совершенных несовершеннолетними и лицами, состоящими на профилактическом учете (ОПМ «Профилактика»⁷, «Подросток и закон»⁸);

⁶ Утверждена постановлением Правительства Российской Федерации от 15 апр. 2014 г. № 345 : ред. от 16 янв. 2023 г.

⁷ См., напр.: Инспекторы ПДН продолжают беседы с подростками в рамках ОПМ «Профилактика». URL: <https://67.мвд.рф/news/item/56488985> (дата обращения: 11.02.2025).

⁸ См.: В Белгороде сотрудники полиции проводят оперативно-профилактическое мероприятие «Подросток и закон». URL: <https://31.мвд.рф/news/item/56387678> (дата обращения: 11.02.2025).

проверку подучетных лиц по месту жительства и проведение индивидуальной работы по профилактике совершения указанными лицами повторных преступлений (ОПМ «Профучет»)⁹;

формирование у молодежи нетерпимости к экстремистской идеологии, негативного отношения к радикальным объединениям и движениям, укрепление межэтнического и межконфессионального согласия; нейтрализацию попыток вовлечения подростков в деструктивную деятельность, незаконные массовые акции, противодействие проникновению в молодежную среду информации, пропагандирующей насилие (ОПМ «Твой выбор»¹⁰, ОПМ «Нет ненависти и вражде»¹¹, акция «С ненавистью и ксенофобией нам не по пути»)¹²;

осведомленность подростков и молодежи в области административной и уголовной ответственности, профилактику совершения ими противоправных деяний (ОПМ «В кругу семьи»¹³, «Подросток»¹⁴);

предупреждение преступных посягательств в отношении детей, выявление лиц, совершающих преступления, административные правонарушения в отношении несовершеннолетних, принятие мер по защите прав и законных интересов несовершеннолетних (ОПМ «Защита»)¹⁵;

⁹ См.: В Великом Новгороде проведено оперативно-профилактическое мероприятие «Профучёт». URL: https://53.мвд.рф/gumvd/Obshhestvennij_sovet/Novosti_soveta/item/58791929 (дата обращения: 11.02.2025).

¹⁰ См.: Министерством внутренних дел Российской Федерации проведено оперативно-профилактическое мероприятие «Твой выбор». URL: <https://мвд.рф/news/item/49603979> (дата обращения: 11.02.2025).

¹¹ См., напр.: В Калужской области прошла оперативно-профилактическая операция «Нет ненависти и вражде». URL: <https://40.мвд.рф/news/item/57264156>; Сотрудники ЦПЭ МВД по ЧР накануне в формате круглого стола провели встречу с преподавателями и студентами Чеченского Государственного педагогического университета. URL: https://95.мвд.рф/gumvd/ObshhestSovet/Novosti_Obshhestvennogo_soveta/item/57263808 (дата обращения: 11.02.2025).

¹² См.: Павловские полицейские присоединились к Всероссийской акции «С ненавистью и ксенофобией нам не по пути». URL: <https://52.мвд.рф/news/item/57556013> (дата обращения: 11.02.2025).

¹³ См.: В рамках оперативно-профилактического мероприятия «В кругу семьи» полицейские провели ряд встреч и бесед по вопросам обеспечения благополучия несовершеннолетних. URL: <https://57.мвд.рф/news/item/57770033> (дата обращения: 11.02.2025).

¹⁴ См.: Информационно-аналитическая записка старшего участкового уполномоченного полиции ОУУП и ПДН ОМВД России «Сосновский» старшего лейтенанта полиции С.В. Сквородникова, обслуживающего территориальный отдел «Октябрьский», по отчету перед населением за 2024 год. URL: <https://68.мвд.рф/document/58775569> (дата обращения: 12.02.2025).

¹⁵ См.: С 1 по 10 июня 2024 года проводится федеральное оперативно-профилактическое мероприятие «Защита». URL: <https://danilovsky.mos.ru/the-commission-on-affairs-of-minors-and-protection-of-their-rights/detail/12408856.html>; Оперативно-профилактическое мероприятие «Защита». URL: <https://shk47.kopeysk-uo.ru/activity/actions/post/2203007> (дата обращения: 11.02.2025).

противодействие правонарушениям в сфере семейно-бытового насилия, профилактику тяжких и особо тяжких преступлений (федеральное ОПМ «Быт»)¹⁶;

установление местонахождения и задержание лиц, подозреваемых и обвиняемых в совершении преступлений и скрывшихся от органов дознания, следствия и суда, уклоняющихся от уголовного наказания, а также розыск и установление местонахождения лиц, пропавших без вести (ОПМ «Розыск»)¹⁷;

противодействие незаконному обороту оружия (ОПМ «Оружие»)¹⁸;

обеспечение правопорядка в жилом секторе;

предупреждение преступлений, совершаемых ранее судимыми лицами, в том числе освободившимися из мест лишения свободы, осужденными к мерам наказания, не связанными с лишением свободы (ОПМ «Рецидив», «Надзор»)¹⁹;

профилактику преступлений, совершаемых на улице, проверку мест концентрации лиц, ведущих антиобщественный образ жизни, соблюдение требований миграционного законодательства иностранными гражданами (ОПМ «Улица»)²⁰;

организацию надлежащего уровня взаимодействия МВД России с подразделениями ФСИН России и прокуратурой по обеспечению развития межведомственных отношений в целях совершенствования обмена сведениями о лицах, подпадающих под административный надзор, розыска этой категории граждан и привлечения их к уголовной ответственности за уклонение от надзора и др.²¹

В ходе проведенного с 15 по 21 апреля 2024 г. Министерством внутренних дел Российской Федерации ОПМ «Твой выбор» проверено 72 тыс. мест концентрации подростков, в том числе объектов транспортной инфраструктуры, проведены проверки 67,2 тыс. подучетных несовершеннолетних, в учебных заведениях проведено свыше 51,6 тыс. лекций и бесед, в том числе 6,3 тыс. в родительских аудиториях²².

¹⁶ См., напр.: В УМВД России по Брянской области состоялся брифинг о работе подразделений участковых уполномоченных полиции. URL: <https://32.мвд.рф/news/item/57401609> (дата обращения: 11.02.2025).

¹⁷ См., напр.: В Краснодарском крае подведены итоги оперативно-профилактического мероприятия «Розыск». URL: <https://23.мвд.рф/news/item/56669797>; В МВД по Республике Крым подведены итоги второго этапа оперативно-профилактического мероприятия «Розыск». URL: <https://82.мвд.рф/news/item/56577901> (дата обращения: 11.02.2025).

¹⁸ См.: В Ставропольском крае подведены итоги оперативно-профилактического мероприятия «Оружие». URL: <https://26.мвд.рф/news/item/54943216> (дата обращения: 11.02.2025).

¹⁹ См.: Информационно-аналитическая записка о результатах оперативно-служебной деятельности УМВД России по г. Курску за 2024 год. URL: <https://46.мвд.рф/document/61181709> (дата обращения: 11.02.2025).

²⁰ См.: Оперативно-профилактическое мероприятие «Улица». URL: <https://оф-долгосрочный.рф/vnimaniju-zhitelej/operativno-profilakticheskoe-meropriyatie-ulica/> (дата обращения: 12.02.2025).

²¹ См.: Александр Горовой провел заседание Оперативного штаба Министерства внутренних дел Российской Федерации по профилактике правонарушений. URL: <https://мвд.рф/news/item/49661145> (дата обращения: 28.02.2025).

²² См.: Министерством внутренних дел Российской Федерации проведено оперативно-профилактическое мероприятие «Твой выбор». URL: <https://мвд.рф/news/item/49603979> (дата обращения: 11.02.2025).

В результате проведения масштабного оперативно-профилактического мероприятия «Профилактика – Район» в ноябре 2024 г. в ходе ночного рейда в Ленинском районе г. Кемерово сотрудники полиции пресекли более 70 различных правонарушений, в том числе 5 фактов распития алкогольной продукции и появления в общественном месте в состоянии алкогольного опьянения. Также полицейские проверили свыше 180 граждан, состоящих на профилактических учетах, выявлены 3 факта ненадлежащего исполнения родительских обязанностей, 5 фактов нарушения установленных судом ограничений в отношении лиц, находящихся под административным надзором, 9 фактов уклонения от исполнения административного наказания, 1 факт уклонения от воинской службы²³.

В приграничном регионе деятельность Управления МВД России по г. Курску в 2024 г. по противодействию преступности строилась с учетом влияния произошедших изменений на фоне специальной военной операции (далее – СВО). На фоне угроз общественной безопасности приняты дополнительные меры по поддержанию правопорядка. Увеличена плотность нарядов на улицах, в иных общественных местах. Маршруты патрулирования приближены к местам массового нахождения граждан, критически важных и потенциально опасных объектов.

Органы внутренних дел продолжали сосредотачиваться на предупреждении конфликтов на этнической и религиозной почве. Осуществлялся мониторинг социальной обстановки на предмет выявления признаков этнических конфликтов и недопущения экстремизма. Было проведено более полутысячи проверок в жилом секторе и местах трудовой деятельности мигрантов: объектов строительства, торговли, сферы услуг. В целях обеспечения правопорядка в жилом секторе проведены профилактические мероприятия «Быт», «Рецидив» и «Надзор».

Работа с подростками из «группы риска» строилась во взаимодействии с субъектами профилактики и направлена на их социальную адаптацию, недопущение вовлечения в противоправную деятельность, предупреждения совершения ими антиобщественных действий. Во взаимодействии с органами системы профилактики правонарушений и безнадзорности несовершеннолетних были проведены оперативно-профилактические мероприятия «Подросток», «Помоги пойти учиться», «Защита». В местах концентрации несовершеннолетних было проведено свыше 900 рейдовых мероприятий. В учебных заведениях проведено более 1 200 бесед профилактического характера, в том числе по формированию нетерпимости к деструктивной идеологии. Принятые меры по укреплению правопорядка наряду с деятельностью субъектов профилактики оказали определённое позитивное влияние на состояние оперативной обстановки²⁴.

²³ См.: В Кемерово сотрудники полиции в результате масштабного ночного рейда пресекли более 70 правонарушений. URL: <https://42.мвд.рф/news/item/57882955> (дата обращения: 11.02.2025).

²⁴ См.: Информационно-аналитическая записка о результатах оперативно-служебной деятельности УМВД России по г. Курску за 2024 год. URL: <https://46.мвд.рф/document/61181709> (дата обращения: 11.02.2025).

В структуре посягательств против личности стабильно преобладали неплата средств на содержание детей или нетрудоспособных родителей, доля которых в 2024 г. составила 25,1 % (в 2023 г.; 22,8 %). В числе наиболее распространенных преступлений против личности по-прежнему были угроза убийством или причинением тяжкого вреда здоровью 16,2 % (в 2023 г.; 17,0 %), умышленное причинение легкого вреда здоровью 13,7 % (в 2023 г.; 14,3 %), умышленное причинение средней тяжести вреда здоровью 10,6 % (в 2023 г.; 10,5 %).

Менее десяти процентов составлял удельный вес каждого из таких преступлений, как умышленное причинение тяжкого вреда здоровью – 7,3 % (в 2023 г.: 7,3 %), насильственные действия сексуального характера – 3,4 % (в 2023 г.: 3,6 %), нанесение побоев лицом, подвергнутым административному наказанию или имеющим судимость – 5,6 % (в 2023 г.; 5,8 %), убийство и покушение на убийство – 3,2 % (в 2023 г.; 3,3 %), половое сношение и иные действия сексуального характера с лицом, не достигшим шестнадцатилетнего возраста – 2,0 % (в 2023 г.; 2,0 %), побои – 1,4 % (в 2023 г.; 1,4 %), изнасилование и покушение на изнасилование – 1,5 % (в 2023 г.; 1,4 %), развратные действия – 1,4 % (в 2023 г.; 1,4 %).

Доля иных преступлений против личности, на каждое из которых приходится менее одного процента, в сумме составила 7,1 %, из них: истязание – 0,7 % (в 2023 г.; 0,7 %); причинение смерти по неосторожности вследствие ненадлежащего исполнения лицом своих профессиональных обязанностей – 0,6 %, вовлечение несовершеннолетнего в совершение преступлений или антиобщественных действий – 0,5 % (в 2023 г.; 0,5 %); неисполнение обязанностей по воспитанию несовершеннолетнего – 0,4 % (в 2023 г.: 0,5 %), похищение человека – 0,2 % (в 2023 г.; 0,2 %); незаконное лишение свободы – 0,2 % (в 2023 г.; 0,1 %); доведение до самоубийства – 0,2 (в 2023 г.; 0,1 %); понуждение к действиям сексуального характера – 0,1 % (в 2023 г.; 0,1 %); склонение к совершению самоубийства или содействие совершению самоубийства – 0,01 (в 2023 г.; 0,005 %) и другие – см. рис. 2.1.2.

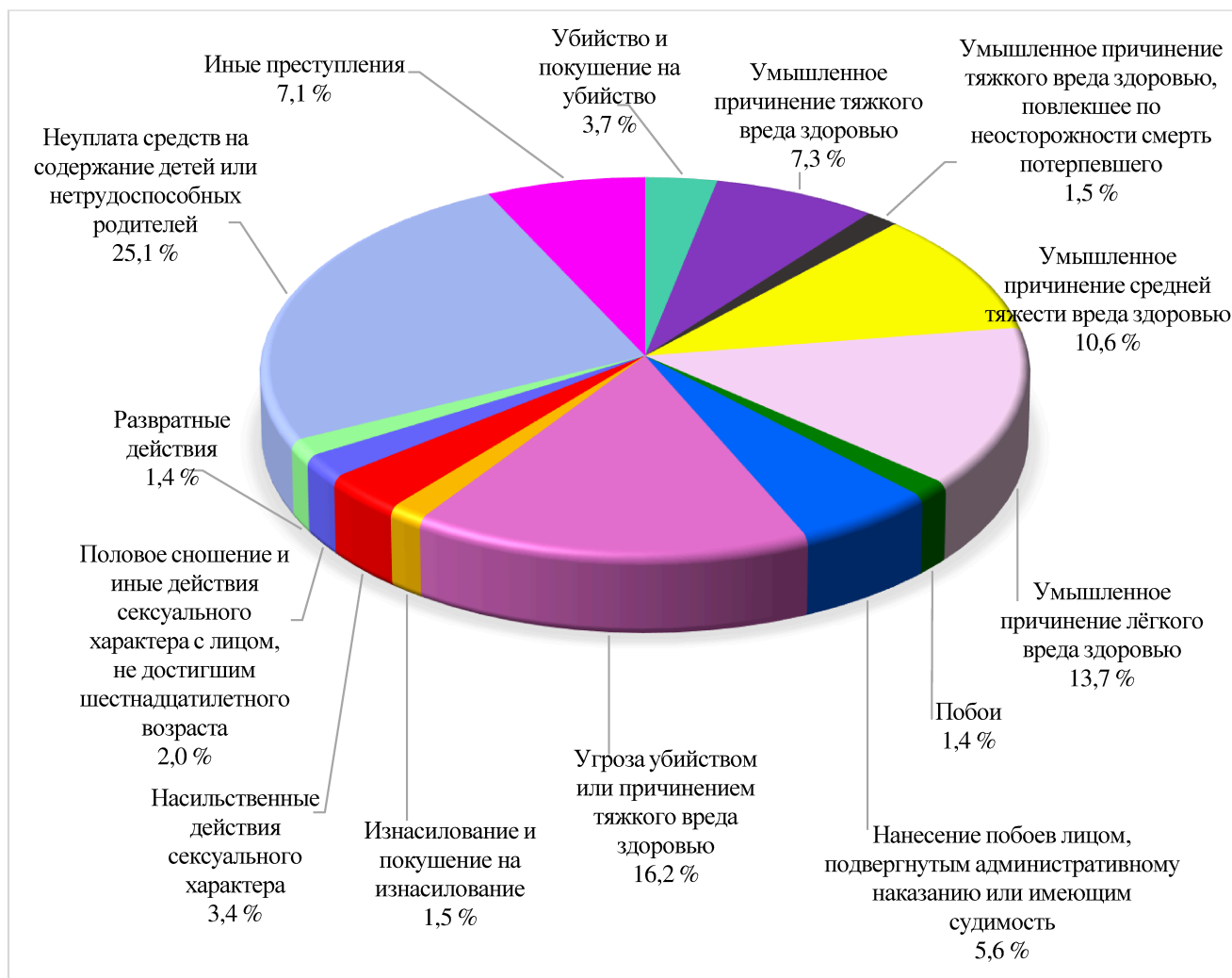


Рис. 2.1.2. Структура преступлений против личности в 2024 г.

Удельный вес преступлений в сфере семейно-бытовых отношений в структуре всех зарегистрированных преступлений составил 1,7 %. Снизилось общее число таких преступлений (–15,3 %; всего: 33 307) и лиц, их совершивших (–16,4 %; всего: 27 042). В том числе, сократилось количество тяжких и особо тяжких составов (–7,4 %; всего: 3 865), убийств (–5,4 %; всего: 933), умышленных причинений тяжкого вреда здоровью (–5,9 %; всего: 2 694), умышленных причинений средней тяжести вреда здоровью (–13,0 %; всего: 2 563), умышленных причинений легкого вреда здоровью (–15,8 %; всего: 6 734), нанесения побоев лицом, подвергнутым административному наказанию (–13,9 %; всего: 4 845), истязаний (–25,8 %; всего: 847), угроз убийством или причинением тяжкого вреда здоровью (–17,5 %; всего: 13 970).

В пятилетнем тренде в 2,8 раз выросло количество нанесения побоев лицом, подвергнутым административному наказанию или имеющим судимость (с 4 272 в 2020 г. до 11 801 в 2024 г.), вместе с тем за последний год данный показатель снизился на 10,9 % (с 13 241 до 11 801).

В число субъектов Российской Федерации, в которых была проведена наиболее эффективная работа по выявлению данных преступлений, имеющих существенное профилактическое воздействие, вошли Красноярский край (всего: 836), Челябинская (всего: 801) и Свердловская (всего: 694) области,

Пермский край (всего: 671), Республика Татарстан (всего: 457), Алтайский край (всего: 356), Кировская (всего: 319) и Оренбургская (всего: 300) области.

Среди субъектов Российской Федерации, в которых указанная деятельность характеризуется наименьшими показателями, находятся Республика Ингушетия (всего: 0), Рязанская область (всего: 3), Республика Адыгея (всего: 2), г. Севастополь (всего: 2), Республика Дагестан (всего: 4), Карачаево-Черкесская Республика (всего: 7), Республика Калмыкия (всего: 7), Кабардино-Балкарская Республика (всего: 8), г. Санкт-Петербург (всего: 11), Магаданская область (всего: 12), Ивановская область (всего: 13), Камчатский край (всего: 15), Ненецкий АО (всего: 15), Камчатский край (всего: 15), Республика Марий Эл (всего: 16), Республика Алтай (всего: 20), Воронежская область (всего: 20).

За пять лет на 19,8 % увеличилось количество неуплат средств на содержание детей или нетрудоспособных родителей (с 43 916 в 2020 г. до 52 630 в 2024 г.), за последний год этот показатель увеличился на 1,5 % (с 51 877 до 52 630).

Больше тысячи таких преступлений было зарегистрировано в Красноярском (всего: 1 839) и Краснодарском (всего: 1 792) краях, Республике Башкортостан (всего: 1 736), г. Санкт-Петербурге (всего: 1 534), Свердловской (всего: 1 432) и Иркутской (всего: 1 430) областях, Пермском крае (всего: 1 418), Московской (всего: 1 173), Архангельской (всего: 1 071), Ростовской (всего: 1 066), Новосибирской (всего: 1 059) областях, Республике Татарстан (всего: 1 036), Оренбургской (всего: 1 024) и Нижегородской (всего: 1 001) областях.

В пятилетней динамике на 38,6 % увеличилось число развратных действий (с 2 192 в 2020 г. до 3 038 в 2024 г.), за последний год показатель уменьшился на 0,9 % (с 3 067 до 3 038).

Максимальное количество таких преступлений зарегистрировано в г. Москве (всего: 160), Московской (всего: 158), Свердловской (всего: 114) и Саратовской (всего: 93) областях Ставропольском (всего: 92) и Краснодарском (всего: 90) краях.

За исследуемый пятилетний период на 20,0 % выросло количество причинений смерти по неосторожности вследствие ненадлежащего исполнения лицом своих профессиональных обязанностей (с 1 059 в 2020 г. до 1 271 в 2024 г.), за последний год данный показатель уменьшился на 18,7 % (с 1 564 до 1 271).

Максимальное количество таких преступлений было зарегистрировано в Свердловской (всего: 65), Нижегородской (всего: 53), Иркутской (всего: 48) областях, Республике Татарстан (всего: 48), Волгоградской области (всего: 46) и Красноярском крае (всего: 43).

За последние пять лет на 11,2 % увеличивалось количество похищений человека (с 411 в 2020 г. до 457 в 2024 г.), за последний год – на 10,7 % (с 413 до 457). Наиболее пораженными данным криминальным явлением за 2024 г. стали г. Москва (всего: 35), Московская область (всего: 24), Красноярский край (всего: 19), Иркутская область (всего: 19), Республики Хакасия (всего: 18) и Башкортостан (всего: 16), Новосибирская область (всего: 16), г. Санкт-Петербург (всего: 15), Самарская область (всего: 12), Краснодарский край (всего: 10), Ростовская (всего: 10) и Тюменская (всего: 10) области.

В пятилетней динамике на 5,6 % выросло количество склонений к совершению самоубийства или содействий совершению самоубийства (с 18 в 2020 г. до 19 в 2024 г.), за последний год прирост составил 72,7 % (с 11 до 19).

Эффективным выявлением и раскрытием таких преступлений в 2024 г. характеризовались: Вологодская (всего: 4) и Волгоградская (всего: 4) области, г. Москва (всего: 3), Саратовская область (всего: 2), Ставропольский край (всего: 1), Республика Дагестан (всего: 1), Астраханская (всего: 1), Нижегородская (всего: 1) и Ростовская (всего: 1) области.

Было зафиксировано увеличение количества отдельных преступлений против личности: доведение до самоубийства (+16,7 %; с 275 до 321); незаконное лишение свободы (+19,1 %; с 325 до 387); изнасилование и покушение на изнасилование (+0,3 %; с 3 096 до 3 104); вовлечение несовершеннолетнего в совершение преступлений или антиобщественных действий (+3,0 %; с 1 118 до 1 151)²⁵.

Лучшие показатели по выявлению вовлечения несовершеннолетнего в совершение преступлений или антиобщественных действий за 2024 г. достигнуты в Свердловской (всего: 80) и Самарской (всего: 62) областях, Республике Татарстан (всего: 54), Курганской области (всего: 51), Удмуртской Республике (всего: 46), Челябинской области (всего: 36).

В совокупности данные цифры свидетельствуют о повышении наступательности в оперативной работе органов внутренних дел – см. табл. 2.1.1.

Таблица 2.1.1

Динамика отдельных преступлений против личности

Преступления	Годы				
	2020	2021	2022	2023	2024
Против личности	256 503	254 128	240 107	227 315	209 715
Прирост/снижение, %	-5,1	-0,9	-5,5	-5,3	-7,7
Убийство и покушение на убийство (ст. 105–107 УК РФ)	7 695	7 332	7 628	7 466	6 732
Прирост/снижение, %	-3,2	-4,7	4,0	-2,1	-9,8
Причинение смерти по неосторожности вследствие ненадлежащего исполнения лицом своих профессиональных обязанностей (ч. 2 и 3 ст. 109 УК РФ)	1 059	1 352	1 180	1 564	1 271
Прирост/снижение, %	–	27,7	-12,7	32,5	-18,7
Доведение до самоубийства (ст. 110 УК РФ)	362	370	300	275	321
Прирост/снижение, %	21,9	2,2	-18,9	-8,3	16,7
Склонение к совершению самоубийства или содействие совершению самоубийства (ст. 110 ¹ УК РФ)	18	43	25	11	19
Прирост/снижение, %	20,0	138,9	-41,9	-56,0	72,7
Умышленное причинение тяжкого вреда здоровью (ст. 111 УК РФ)	20 019	17 894	17 388	16 685	15 334

²⁵ Увеличение числа преступлений, связанных с вовлечением несовершеннолетнего в совершение преступления, обусловлено ужесточением ответственности за преступление, предусмотренное ст. 150 УК РФ (О внесении изменения в статью 150 Уголовного кодекса Российской Федерации : Федер. закон от 29 мая 2024 г. № 111-ФЗ).

Преступления	Годы				
	2020	2021	2022	2023	2024
Прирост/снижение, %	-6,7	-10,6	-2,8	-4,0	-8,1
Умышленное причинение тяжкого вреда здоровью, повлекшее по неосторожности смерть потерпевшего (ч. 4. ст. 111 УК РФ)	4 024	3 635	3 424	3 399	3 089
Прирост/снижение, %	-2,8	-9,7	-5,8	-0,7	-9,1
Умышленное причинение средней тяжести вреда здоровью (ст. 112 УК РФ)	28 185	25 455	25 198	23 823	22 189
Прирост/снижение, %	-5,5	-9,7	-1,0	-5,5	-6,9
Умышленное причинение легкого вреда здоровью (ст. 115 УК РФ)	41 357	38 096	35 607	32 409	28 805
Прирост/снижение, %	-2,7	-7,9	-6,5	-9,0	-11,1
Побои (ст. 116 УК РФ)	5 716	5 095	3 817	3 236	2 982
Прирост/снижение, %	-17,3	-10,9	-25,1	-15,2	-7,8
Нанесение побоев лицом, подвергнутым административному наказанию или имеющим судимость (ст. 116 ¹ УК РФ)	4 272	5 179	7 295	13 241	11 801
Прирост/снижение, %	13,9	21,2	40,9	81,5	-10,9
Истязание (ст. 117 УК РФ)	2 794	2 282	1 915	1 680	1 401
Прирост/снижение, %	-1,3	-18,3	-16,1	-12,3	-16,6
Угроза убийством или причинением тяжкого вреда здоровью (ст. 119 УК РФ)	55 223	53 275	45 070	38 606	33 874
Прирост/снижение, %	-2,4	-3,5	-15,4	-14,3	-12,3
Похищение человека (ст. 126 УК РФ)	411	382	393	413	457
Прирост/снижение, %	17,1	-7,1	2,9	5,1	10,7
Незаконное лишение свободы (ст. 127 УК РФ)	408	369	392	325	387
Прирост/снижение, %	-2,6	-9,6	6,2	-17,1	19,1
Изнасилование и покушение на изнасилование (ст. 30 и 131 УК РФ)	3 535	3 457	3 311	3 096	3 104
Прирост/снижение, %	+11,3	-2,2	-4,2	-6,5	0,3
Насильственные действия сексуального характера (ст. 132 УК РФ)	7 433	8 254	7 929	8 285	7 036
Прирост/снижение, %	4,3	11,1	-3,9	4,5	-15,1
Понуждение к действиям сексуального характера (ст. 133 УК РФ)	236	200	222	212	194
Прирост/снижение, %	-15,4	-15,3	11,0	-4,5	-8,5
Половое сношение и иные действия сексуального характера с лицом, не достигшим шестнадцатилетнего возраста (ст. 134 УК РФ)	5 319	5 174	4 836	4 616	4 175
Прирост/снижение, %	+6,5	-2,7	-6,5	-4,5	-9,6
Развратные действия (ст. 135 УК РФ)	2 192	2 592	2 958	3 067	3 038
Прирост/снижение, %	7,7	18,3	14,1	3,7	-0,9

Преступления	Годы				
	2020	2021	2022	2023	2024
Вовлечение несовершеннолетнего в совершение преступлений или антиобщественных действий (ст. 150–151 УК РФ)	1 554	1 467	1 237	1 118	1 151
Прирост/снижение, %	–3,8	–5,6	–15,7	–9,6	3,0
Неисполнение обязанностей по воспитанию несовершеннолетнего (ст. 156 УК РФ)	1 288	1 342	1 102	1 018	874
Прирост/снижение, %	–13,6	4,2	–17,9	–7,6	–14,1
Неуплата средств на содержание детей или нетрудоспособных родителей (ст. 157 УК РФ)	43 916	55 202	56 055	51 877	52 630
Прирост/снижение, %	–14,8	25,7	+1,5	–7,5	1,5

О повышении эффективности профилактической деятельности органов внутренних дел²⁶ также свидетельствует стабильная **тенденция снижения отдельных преступлений против личности**. За последние пять лет сократилось количество:

убийств и покушений на убийства (–12,5 %; с 7 695 в 2020 г. до 6 732 в 2024 г.), за последний год – на 9,8 % (с 7 466 до 6 732);

умышленных причинений тяжкого вреда здоровью (–23,4 %; с 20 019 в 2020 г. до 15 334 в 2024 г.), за последний год – на 8,1 % (с 16 685 до 15 334);

причинения смертей по неосторожности вследствие тяжкого вреда здоровью (–23,2 %; с 4 024 в 2020 г. до 3 089 в 2024 г.), за последний год – на 9,1 % (с 3 399 до 3 089);

умышленных причинений средней тяжести вреда здоровью (–21,3 %; с 28 185 в 2020 г. до 22 189 в 2024 г.), за последний год – на 6,9 % (с 23 823 до 22 189);

умышленных причинений легкого вреда здоровью (–30,4 %; с 41 357 в 2020 г. до 28 805 в 2024 г.), за последний год – на 11,1 % (с 32 409 до 28 805);

побоев (–47,8 %; с 5 716 в 2020 г. до 2 982 в 2024 г.), за последний год – на 7,8 % (с 3 236 до 2 982);

истязаний (–49,9 %; с 2 794 в 2020 г. до 1 401 в 2024 г.), за последний год – на 16,6 % (с 1 680 до 1 401);

угроз убийством или причинением тяжкого вреда здоровью (–38,7 %; с 55 223 в 2020 г. до 33 874 в 2024 г.), за последний год – на 12,3 % (с 38 606 до 33 874);

изнасилований и покушений на изнасилование (–12,2 %; с 3 535 в 2020 г. до 3 104 в 2024 г.);

насильственных действий сексуального характера (–5,3 %; с 7 433 в 2020 г. до 7 036 в 2024 г.), за последний год – на 15,1 % (с 8 285 до 7 036);

понуждений к действиям сексуального характера (–17,8 %; с 236 в 2020 г. до 194 в 2024 г.), за последний год – на 8,5 % (с 212 до 194);

²⁶ Снижение уровня тяжких и особо тяжких преступлений против личности зависит от активности применения ст. 6.1.1. КоАП РФ, ст. 116¹ УК РФ.

половых сношений и иных действий сексуального характера с лицом, не достигшим шестнадцатилетнего возраста (–21,5 %; с 5 319 в 2020 г. до 4 175 в 2024 г.), за последний год – на 9,6 % (с 4 616 до 4 175);

неисполнений обязанностей по воспитанию несовершеннолетнего (–32,1 %; с 1 288 в 2020 г. до 874 в 2024 г.), за последний год – на 14,1 % (с 1 018 до 874).

За исследуемый период в целом уменьшилось количество зарегистрированных преступлений, связанных с безвестным исчезновением граждан (–36,0 %; с 533 в 2020 г. до 341 в 2024 г.). Вместе с тем за 2024 г. количество таких преступлений увеличилось на 5,6 %.

Наибольшее количество преступлений, связанных с безвестным исчезновением граждан, зафиксировано в Московской (всего: 24) и Новосибирской (всего: 21) областях, Ставропольском крае (всего: 12), Красноярском крае (всего: 12), Республике Саха (Якутия) (всего: 12), а также Краснодарском крае (всего: 11) – см. табл. 2.1.2.

Таблица 2.1.2

Динамика количества преступлений, связанных с безвестным исчезновением граждан

Преступления	Годы				
	2020	2021	2022	2023	2024
Количество преступлений, связанных с безвестным исчезновением граждан	533	495	359	323	341
Прирост/снижение, %	–	–7,2	–27,5	–10,0	5,6

Выросло количество погибших от преступных посягательств (+3,5% за пять лет, +11,5 % за последний год; всего: 23 474). Стабильную динамику снижения демонстрируют показатели количества потерпевших, получивших тяжкий вред здоровью (–10,2 % за пять лет, –1,3 % за последний год; всего: 31 986), – см. табл. 2.1.3.

Таблица 2.1.3

Динамика количества потерпевших по степени тяжести причиненного вреда

Число потерпевших	Годы				
	2020	2021	2022	2023	2024
Погибших	22 671	23 284	21 174	21 046	23 474
Прирост/снижение, %	–5,2	2,7	–9,1	–0,6	11,5
Получивших тяжкий вред здоровью	35 634	32 846	32 507	32 410	31 986
Прирост/снижение, %	–6,9	–7,8	–0,7	–0,3	–1,3

Число лиц, выявленных за совершение преступлений против личности снизилось (–8,1 %; всего: 159 560). Фиксируются случаи совершения таких преступлений со стороны вернувшихся из зоны СВО осужденных²⁷.

²⁷ См.: Убил и пошел допивать. Суд не стал повторно амнистировать участника СВО. URL: <https://www.kommersant.ru/doc/6775250> (дата обращения: 24.02.2025).

В краткосрочной перспективе прогнозируется дальнейшее снижение показателей преступности против личности, за исключением:

неуплат средств на содержание детей или нетрудоспособных родителей как следствие достаточно сложной социально-экономической ситуации;

нанесений побоев, совершенных лицами, подвергнутыми административному наказанию или имеющими судимость;

развратных действий;

вовлечений несовершеннолетних в совершение преступлений или антиобщественных действий;

похищений человека.

2.2. Преступления против собственности

Удельный вес преступлений против собственности составил 54,4 %. Общее число таких преступлений, демонстрируя устойчивую **тенденцию снижения** (–8,4 %), составило 1 040 969 – см. рис. 2.2.1.

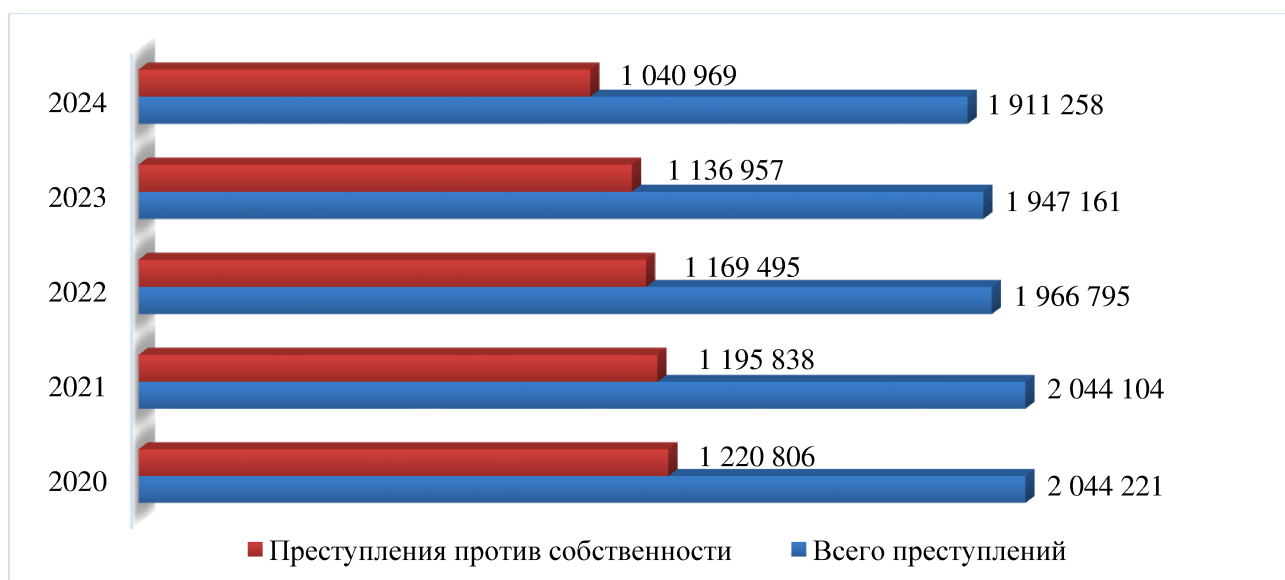


Рис. 2.2.1. Динамика преступлений против собственности

Снижение числа преступлений против собственности характерно не только для Российской Федерации в целом, но и для всех ее федеральных округов – см. табл. 2.2.1.

**Динамика зарегистрированных преступлений против собственности
в федеральных округах Российской Федерации**

Территория	Годы				
	2020	2021	2022	2023	2024
Российская Федерация	1 220 806	1 195 838	1 169 495	1 136 957	1 040 969
Прирост/снижение, %	4,1	-2,0	-2,2	-2,8	-8,4
Центральный ФО	295 162	289 996	287 374	274 065	254 390
Прирост/снижение, %	4,4	-1,8	-0,9	-4,6	-7,1
Северо-Западный ФО	127 133	126 038	126 542	125 661	112 995
Прирост/снижение, %	17,9	-0,9	0,4	-0,7	-10,0
Северо-Кавказский ФО	34 947	36 049	34 329	35 299	33 965
Прирост/снижение, %	-2,2	3,2	-4,8	2,8	-3,7
Южный ФО	143 563	141 361	138 398	131 344	121 978
Прирост/снижение, %	3,0	-1,5	-2,1	-5,1	-7,1
Приволжский ФО	230 071	224 522	221 232	219 747	203 266
Прирост/снижение, %	4,4	-2,4	-1,5	-0,7	-7,4
Уральский ФО	107 778	103 358	99 171	95 707	88 003
Прирост/снижение, %	-0,4	-4,1	-4,1	-3,5	-8,0
Сибирский ФО	183 715	174 059	166 423	165 032	144 107
Прирост/снижение, %	5,1	-5,3	-4,4	-0,8	-12,6
Дальневосточный ФО	83 199	82 893	79 552	76 375	66 748
Прирост/снижение, %	-2,8	-0,4	-4,0	-4,0	-12,6

Преступления против собственности демонстрируют относительно равномерное долевое территориальное распределение. Диапазон колебания составляет от 11 % в Северо-Кавказском и Дальневосточном федеральных округах до 14 % в Южном и Центральном федеральных округах – см. рис. 2.2.2.

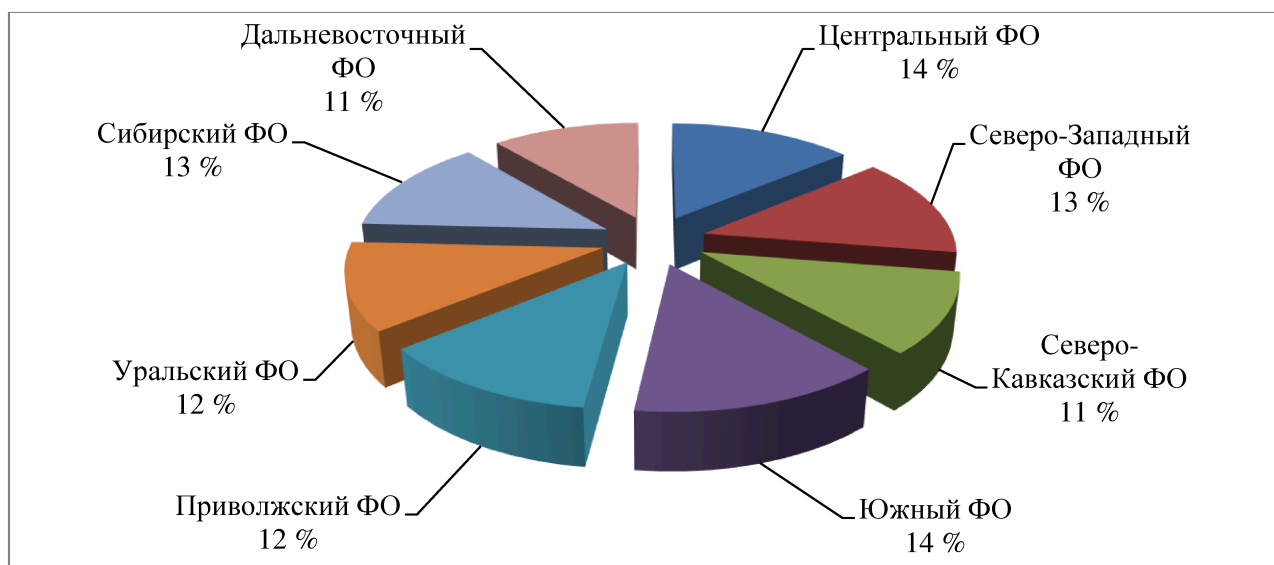


Рис. 2.2.2. Удельный вес преступлений против собственности в федеральных округах Российской Федерации в 2024 г.

Наибольшее снижение количества зарегистрированных преступлений против собственности зафиксировано в федеральной территории «Сириус» (–30,5 %; всего: 470), Ненецком АО (–24,1 %; всего: 304), Республике Бурятия (–20,6 %; всего: 8 771), Ленинградской (–20,6 %; всего: 12 632), Новгородской (–18,4 %; всего: 5 637), Вологодской (–17,6 %; всего: 9 808) и Сахалинской областях (–17,6 %; всего: 3 621).

Наибольший прирост отмечается в Чеченской Республике (+24,3 %; всего: 1 234), республиках Ингушетия (+21,0 %; всего: 706), Мордовия (+16,6 %; всего: 4 589), Северная Осетия – Алания (+16,3 %; всего: 4 221) и Ханты-Мансийском АО – Югре (+15,6 %; всего: 12 556).

Почти половина (47,2 %) преступлений против собственности совершается с использованием информационных и телекоммуникационных технологий (далее – ИТТ) – см. рис. 2.2.3.

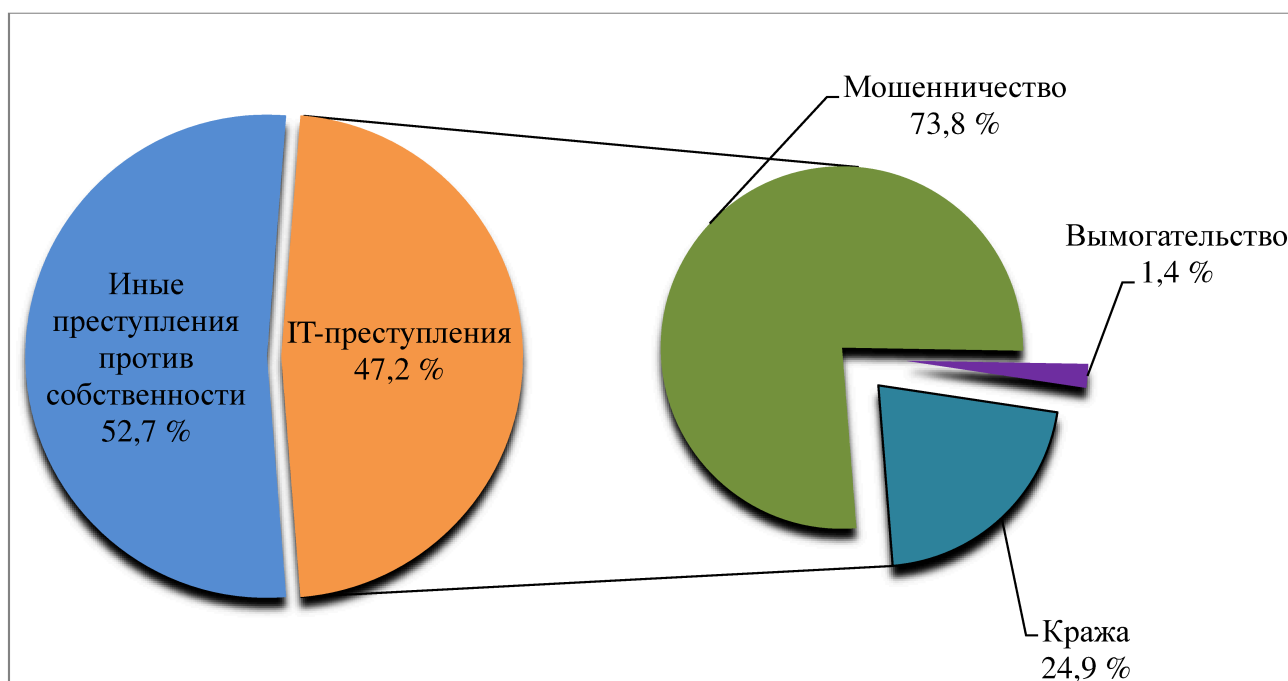


Рис. 2.2.3. Структура преступлений против собственности, совершенных с использованием ИТТ в 2024 г.

В структуре преступлений против собственности самые значительные доли занимали кражи (48,0 %; всего: 499 642) и мошенничества (ст. 159 УК РФ) (41,5 %; всего: 433 708). Доля умышленного уничтожения или повреждения имущества составила 1,7 % (всего: 18 074), грабежей – 1,7 % (всего: 17 622), угонов – 1,0 % (всего: 10 733), присвоений или растрат – 0,8 %, (всего: 8 971), вымогательств – 0,7 % (всего: 7 933) и иных преступлений – 4,3 % – см. рис. 2.2.4.

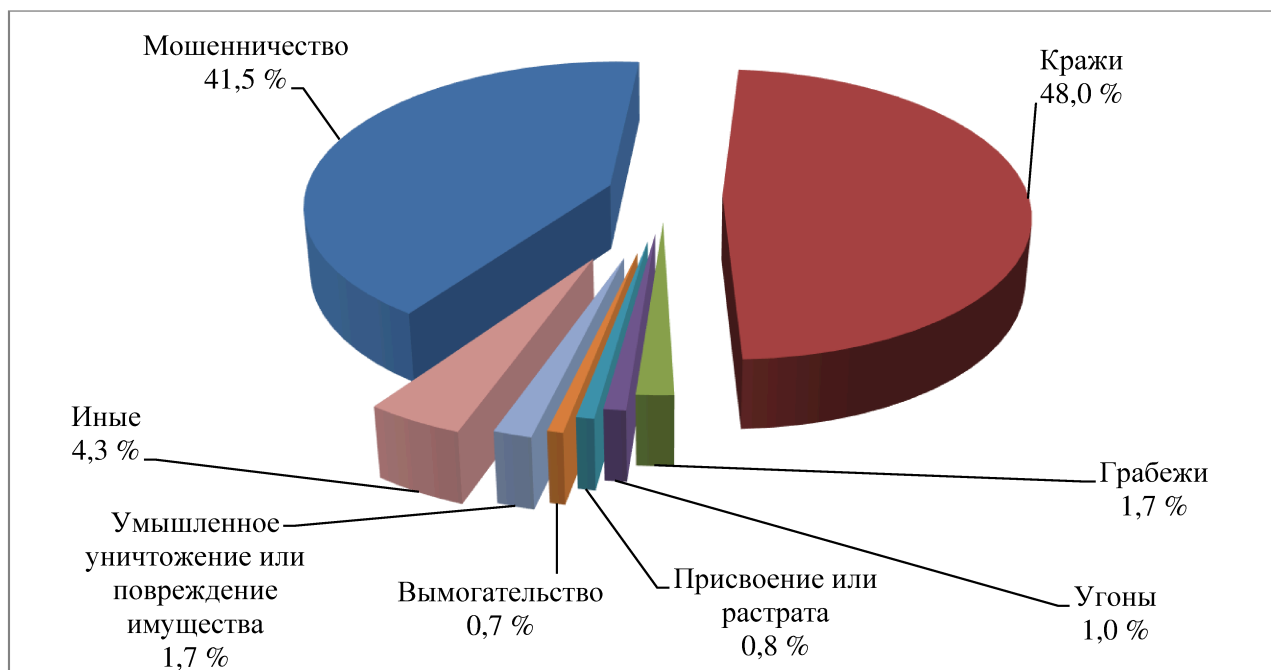


Рис. 2.2.4. Структура преступлений против собственности в 2024 г.

В структуре преступлений против собственности **возросло только количество мошенничеств**²⁸ (+2,8 %). В значительной степени их продолжающийся рост связан с все большим их «переходом» в виртуальное пространство, в котором мошенники эффективно адаптируются. В поддержку данной позиции выступает и тот факт, что количество выявленных лиц, совершивших указанные деяния, снизилось (–6,0 %; всего: 30 233). Так, количество IT-мошенничеств составило 379 762 преступления (+7,5 %). Их удельный вес в общем массиве совершенных преступлений, предусмотренных статьей 159 УК РФ, составил 87,7 %, в структуре преступлений против собственности – 36,5 %.

Рост числа мошенничеств эксперты объясняют упрощением онлайн-доступа к торгам. Центробанк России выявил почти 2 тыс. нелегальных форекс-дилеров и брокеров, которых на российском рынке ценных бумаг стало в два раза больше. В основном они предлагают своим жертвам торговлю на криптобиржах и участие в зарубежных опционах. «Серые брокеры» гарантируют надежность инвестиций якобы действующей лицензией иностранного регулятора.

Другая причина активизации мошенников – высокие процентные ставки по банковским вкладам. В результате чего вырос интерес населения к иным финансовым продуктам и услугам. Как следствие, появлялись новые криминальные схемы, в частности, связанные с предоставлением займов по привлекательным условиям²⁹.

Отмечается замедление темпов прироста общего числа мошенничеств. По данным Генпрокуратуры России, в 2024 г. межоператорская система «Антифрод» помогла снизить долю мошенничества с использованием подменной телефонии с 30

²⁸ Мошенничества, предусмотренные ст. 159–159^б УК РФ.

²⁹ См.: Мошенники освоились на фондовом рынке. URL: <https://www.kommersant.ru/doc/7498230> (дата обращения: 15.02.2025).

до 2 % от общего числа соединений. Программа заблокировала более 620 млн звонков с мошеннических телефонных номеров. С 2022 г. начала действовать информационная система «Антифишинг», позволяющая выявлять и блокировать фишинговые и другие мошеннические сайты в интернете. Только за первое полугодие 2024 г. Генпрокуратура России направила в Роскомнадзор свыше 1,2 тыс. требований, на основании которых был ограничен доступ к более чем 60 тыс. интернет-ресурсам³⁰.

При сохранении в качестве основного способа совершения мошенничества использование телефонных звонков и сообщений в мессенджеры, в 2024 г. проявились их новые разновидности, связанные с:

рассылкой поддельных квитанций ЖКХ³¹;

новогодними праздниками и покупками³²;

использованием подменных телефонных номеров, идентичных ФСБ России³³;

использованием персонифицированных атак, разрабатываемых под определенного потерпевшего³⁴;

поддельными аукционами дешевых иномарок³⁵;

подачей псевдоналоговых деклараций³⁶;

оплатой интернет-покупок через Систему быстрых платежей (СБП)³⁷;

якобы исполнением решений суда;

«дропперством»³⁸, в том числе с вовлечением несовершеннолетних³⁹;

³⁰ См.: В РФ в 2024 году рост мошенничеств составил 3,6 %. URL: <https://tass.ru/obshchestvo/22827307> (дата обращения: 15.02.2025).

³¹ См.: Мошенники стали рассылать поддельные квитанции ЖКХ. URL: <https://www.bfm.ru/news/560424> (дата обращения: 21.01.2025).

³² См.: ВТБ перечислил популярные схемы мошенников на Новый год. URL: <https://www.forbes.ru/tekhnologii/528081-vtb-perecislil-popularnyye-shemy-mosennikov-na-novyy-god> (дата обращения: 21.01.2025).

³³ См.: ФСБ: мошенники стали чаще представляться сотрудниками органов безопасности. URL: <https://www.vedomosti.ru/society/news/2024/12/09/1080122-predstavlyatsya-sotrudnikami> (дата обращения: 21.01.2025).

³⁴ См.: Перешли на личности: зачем мошенники составляют профили жертв. URL: <https://iz.ru/1580552/dmitrii-bulgakov/pereshli-na-lichnosti-zachem-moshenniki-sostavliaiut-profil-zhertv> (дата обращения: 24.02.2025).

³⁵ См.: Мошенники придумали новую схему с поддельными аукционами дешевых иномарок. URL: <https://iz.ru/1639476/2024-01-25/moshenniki-privdumali-novuiu-skhemu-s-poddelnymi-aukcionami-deshovykh-inomarov> (дата обращения: 24.02.2025).

³⁶ См.: ЦБ предупредил о мошенниках при подаче налоговой декларации. URL: <https://www.kommersant.ru/doc/6596326> (дата обращения: 24.02.2025).

³⁷ См.: МВД России предупреждает о новом мошенничестве через систему быстрых платежей. URL: <https://www.garant.ru/news/1678121/> (дата обращения: 24.02.2025).

³⁸ См.: Дропперство – вовлечение граждан (дропов) в вывод украденных мошенниками средств. Дроп – человек, предоставляющий счета для вывода и снятия похищенных денег.

³⁹ См.: ЦБ: каждый месяц дропперами становятся около 80 тыс. человек. URL: <https://tass.ru/ekonomika/23194729> (дата обращения: 17.02.2025).

деятельностью коммунальных служб по поверке электросчетчиков, перерасчетом коммунальных платежей, скидками на жилищно-коммунальные услуги в честь юбилея⁴⁰;

созданием фейковых корпоративных чатов⁴¹;

«новым приложением» Минздрава для получения кэшбэка⁴²;

предложениями псевдосотрудников финансовых организаций обновить банковское приложение⁴³;

обманом детей⁴⁴;

использованием шпионской программы SpyNote⁴⁵ и др.

Выявлено мошенничество, совершенное военным медиком, который вживлял осколки боеприпасов для имитации ранений, предполагающих последующие денежные компенсации за них. Преступлением причинен ущерб более 12 млн руб.⁴⁶ Похожее преступление совершили шесть офицеров, среди которых были сотрудники военной полиции, похитившие более 240 млн руб., путем фальсификации ранений солдат⁴⁷.

Сохраняют актуальность угрозы совершения мошенничеств, исходящие от украинских call-центров, криминальные доходы от деятельности которых через цепочку финансовых операций аккумулируются в украинских банках и направляются на финансирование ВСУ⁴⁸.

Фиксируется **заметное снижение** количества грабежей (–20,6 %), краж (–14,3 %), присвоений или растрат (–13,2 %), угонов (–13,0 %), вымогательств (–11,2 %), умышленного уничтожения или повреждения имущества (–9,8 %).

Значительное влияние на снижение количества преступлений против собственности оказывает, как видится, повсеместное внедрение систем видеонаблюдения, обладающих превентивным эффектом. Потенциальные преступники

⁴⁰ См.: Мошенники начали звонить россиянам под видом коммунальных служб. URL: <https://rg.ru/2024/07/15/moshenniki-stali-zvonit-rossiianam-ot-imeni-kommunalnyh-sluzhb-i-brat-kredity.html> (дата обращения: 17.02.2025).

⁴¹ См.: Kaspersky: мошенники начали создавать чаты с фейковыми аккаунтами руководителей. URL: <https://rg.ru/2024/08/10/kaspersky-moshenniki-nachali-sozdavat-chaty-s-fejkovymi-akkauntami-rukovoditelej.html> (дата обращения: 17.02.2025).

⁴² См.: Минздрав предупредил россиян о новой схеме мошенничества с кэшбэком. URL: <https://rg.ru/2024/09/10/minzdrav-predupredil-rossiiian-o-novoj-sheme-moshennichestva-s-ke-sh-be-kom.html> (дата обращения: 17.02.2025).

⁴³ См.: Кражам написали обновления. Как обезопасить себя от мошеннических схем с банковскими приложениями. URL: <https://www.kommersant.ru/doc/7183325> (дата обращения: 17.02.2025).

⁴⁴ См.: ВТБ выделил три схемы обмана детей мошенниками. URL: <https://www.vedomosti.ru/finance/news/2025/01/22/1087642-tri-shemi-obmana-detei> (дата обращения: 28.02.2025).

⁴⁵ См.: Банк России потребовал от банков защитить приложения от SpyNote. URL: <https://www.interfax.ru/business/1009712> (дата обращения: 28.02.2025).

⁴⁶ См.: Против военмедика, вживлявшего людям осколки боеприпасов, возбудили дело. URL: <https://ria.ru/20241208/delo-1988034058.html> (дата обращения: 21.01.2025).

⁴⁷ См.: Бастрыкин: шесть офицеров похитили 240 млн руб. на имитации ранений у военных. URL: <https://www.kommersant.ru/doc/7362233> (дата обращения: 27.02.2025).

⁴⁸ См.: ФСБ и МВД задержали причастных к хищению у россиян 7 млрд для финансирования ВСУ. URL: <https://rg.ru/2024/04/08/rabotali-dlia-vraga.html> (дата обращения: 24.02.2025).

осознают, что их действия могут быть зафиксированы и использованы в ходе расследования преступления. Это знание часто становится достаточным для воздержания от совершения преступления. Исследования показывают, что наличие камер в общественных местах способствует снижению уровня преступности на 20–30 % в тех районах, где они установлены⁴⁹.

Кроме того, на снижение числа зарегистрированных краж повлияло изменение законодательства, связанное с включением в примечание к ст. 158 УК РФ пункта 5 о том, что удержанные в качестве налога суммы не включаются в размер хищения⁵⁰.

Снижение числа угонов автомобилей и иных транспортных средств также можно связать с двумя факторами. Во-первых, это увеличение количества дорожных камер. В 2022 г. МВД России ввело в эксплуатацию систему «Паутина», которая дает возможность отслеживать передвижение автомобилей внутри регионов и между ними в режиме реального времени. Снижению числа рассматриваемых преступлений также способствовала повсеместная установка видеонаблюдения на придомовых территориях.

Во-вторых, изменение маршрутов перегона и схем реализации автомобилей из-за СВО – до ее начала угнанные автомобили в основном переправляли в Прибалтику и на Украину⁵¹.

Закрепляется такая негативная тенденция преступлений против собственности, как их совершение в отношении участников СВО, когда преступники пытаются завладеть положенными военнослужащим выплатами, полученными за выполнение боевых задач и ранения⁵².

Раскрываемость преступлений против собственности в 2024 г. составила 34,7 % (2023 г. – 38,6 %), в том числе краж – 42,7 % (2023 г. – 39,8 %), мошенничеств – 14,4 % (2023 г. – 21,3 %), грабежей – 87,3 % (2023 г. – 81,8 %), присвоений или растрат – 94,4 % (2023 г. – 91,9 %), угонов – 85,1 % (2023 г. – 85,2 %), вымогательств – 26,7 % (2023 г. – 23,4 %), умышленного уничтожения или повреждения имущества – 30,5 % (2023 г. – 27,7 %).

Анализ статистики позволяет сделать вывод, что наметившаяся в 2020–2024 гг. тенденция снижения числа преступлений против собственности сохранится. Вместе с тем дальнейшее развитие информационных технологий и возможностей средств коммуникации в перспективе обусловит увеличение

⁴⁹ См.: Как видеонаблюдение снижает уровень преступлений: примеры, эффекты и вызовы. URL: <https://tihh.ru/articles/kak-videonablyudenie-snizhaet-uroven-prestupleniy-primery-effekty-i-vyzovy/> (дата обращения: 14.02.2025).

⁵⁰ См.: О внесении изменения в статью 158 Уголовного кодекса Российской Федерации: Федеральный закон от 27 ноября 2023 г. № 553-ФЗ // Официальный интернет-портал правовой информации. URL: <http://pravo.gov.ru> (дата обращения: 14.02.2025).

⁵¹ См.: Угоняют всё: какие машины «любят» автоворы в России и как не стать их жертвой. URL: <https://78.ru/articles/2024-12-26/ugonyayut-vse-kakie-mashini-lyubyat-avtovori-v-rossii-i-kak-ne-stat-ih-zhertvoi> (дата обращения: 14.02.2025).

⁵² См.: «Нашли в лесу елe живого». Кто вымогал деньги у бойца СВО в Приморье. В деле о вымогательстве денег у бойца СВО могут появиться новые фигуранты. URL: <https://ria.ru/20240903/kriminal-1970046154.html>; Бастрыкин поручил возбудить дело в отношении таксиста, обманувшего участника СВО. URL: <https://www.kommersant.ru/doc/6917525> (дата обращения: 17.02.2025).

числа краж и мошенничеств, связанных использованием информационно-телекоммуникационных технологий, средств сотовой связи, дистанционного банковского обслуживания и увеличением безналичного денежного оборота.

В случае ухудшения социально-экономической ситуации прогнозируется рост корыстно-насильственных посягательств на собственность, в том числе совершенных в соучастии.

2.3. Преступления экономической направленности

Зафиксировано **небольшое увеличение** зарегистрированных преступлений экономической направленности (+0,2 %; всего: 105 437) и лиц, их совершивших (+1,1 %; всего: 49 782), что связано с:

установлением уголовной ответственности за незаконные действия коллекторов, предусмотренные ст. 172⁴ УК РФ «Незаконное осуществление деятельности по возврату просроченной задолженности физических лиц»⁵³, незаконный оборот метилового спирта (метанола) и метанолсодержащих жидкостей, предусмотренный в ст. 234² УК РФ «Незаконный оборот метилового спирта (метанола), метанолсодержащих жидкостей»⁵⁴, незаконные производство и оборот табачной и никотинсодержащей продукции, сырья для их производства⁵⁵;

ростом в 1,5 раза количества субъектов с признаками нелегальной деятельности, выявленных Банком России. Это более 5 тыс. финансовых пирамид, почти 2 тыс. нелегальных профучастников рынка ценных бумаг и 1,5 тыс. «черных» кредиторов⁵⁶.

В целом на протяжении ряда лет массив таких преступлений сохраняется примерно на одном уровне. В структуре преступности их удельный вес также стабилен, в среднем составляет 5,5 %.

Размер причиненного преступлением экономической направленности ущерба составил 295,6 млрд руб., что образует 47 % суммы ущерба, причиненного всеми видами преступлений (627,9 млрд руб.) – см. табл. 2.3.1.

⁵³ См.: О внесении изменений в Уголовный кодекс Российской Федерации и статьи 150 и 151 Уголовно-процессуального кодекса Российской Федерации : Федер. закон от 10 июля 2023 г. № 323-ФЗ // Официальный интернет-портал правовой информации. URL: <http://pravo.gov.ru> (дата обращения: 27.02.2025).

⁵⁴ См.: О внесении изменений в Уголовный кодекс Российской Федерации и статью 151 Уголовно-процессуального кодекса Российской Федерации : Федер. закон от 28 апр. 2023 г. № 161-ФЗ // Официальный интернет-портал правовой информации. URL: <http://pravo.gov.ru> (дата обращения: 27.02.2025).

⁵⁵ См.: О внесении изменений в статьи 171.3 и 322 Уголовного кодекса Российской Федерации и Уголовно-процессуальный кодекс Российской Федерации : Федер. закон от 31 июля 2023 г. № 390-ФЗ // Официальный интернет-портал правовой информации. URL: <http://pravo.gov.ru> (дата обращения: 27.02.2025).

⁵⁶ См.: Банк России выявил более 9 тыс. финансовых пирамид и других нелегалов в 2024 году. URL: <https://cbr.ru/press/event/?id=23369> (дата обращения: 27.02.2025).

**Динамика преступлений экономической направленности
и причиненного ими материального ущерба**

Показатели	Годы				
	2020	2021	2022	2023	2024
Преступления экономической направленности	105 480	117 707	111 429	105 257	105 437
Удельный вес преступлений экономической направленности в структуре преступности, %	5,2	5,9	5,7	5,4	5,5
Материальный ущерб по уголовным делам, находящимся в производстве, млрд руб.	339,5	641,9	339,1	311,2	295,6
Добровольно погашен материальный ущерб, млрд руб.	43,1	304,4	68,3	87,08	112,2

Важно отметить, что в апреле 2024 г. были уточнены размер дохода, ущерба, иные размерные признаки, позволяющие квалифицировать деяние в сфере экономической деятельности, как совершенное в значительном, крупном или особо крупном размере⁵⁷. Это позволило декриминализировать некоторые составы преступлений и перевести их в разряд административных правонарушений⁵⁸.

В федеральных округах Российской Федерации наблюдалось **снижение показателей** зарегистрированных преступлений экономической направленности, исключением выступают Центральный (+0,1 %) и Южный (+9,6 %) федеральные округа – см. табл. 2.3.2.

⁵⁷ См.: О внесении изменений в Уголовный кодекс Российской Федерации и Уголовно-процессуальный кодекс Российской Федерации : Федер. закон от 6 апр. 2024 г. № 79-ФЗ // СПС КонсультантПлюс.

⁵⁸ Справочно: закон смягчил условия наступления уголовной ответственности за ряд экономических преступлений путем увеличения размеров ущерба по 36 составам преступлений в сфере экономической деятельности. Размер значительного ущерба увеличен в 25 раз – с 10 тыс. до 250 тыс. руб.; крупного и особо крупного ущерба – в 1,5 раза – с 3 млн до 4,5 млн руб. и с 12 млн до 18 млн руб. соответственно.

**Динамика преступлений экономической направленности
в федеральных округах (территории) в 2024 г.**

Федеральные округа Российской Федерации	Количество преступлений	Прирост/снижение к 2024 г., %
Центральный ФО	25 201	+0,1
Северо-Западный ФО	7 404	-2,8
Северо-Кавказский ФО	5 883	-9,8
Южный ФО	13 527	+9,6
Приволжский ФО	19 697	-0,5
Уральский ФО	8 835	-4,0
Сибирский ФО	10 139	-7,1
Дальневосточный ФО	4 518	-6,3

Наибольшее снижение количества преступлений экономической направленности зарегистрировано в федеральной территории «Сириус» (-65,5 %; всего: 69), Еврейском АО (-41,3 %; всего: 71), Ленинградской (-39,0 %; всего: 801), Томской (-31,3 %; всего: 509) и Иркутской (-28,0 %; всего: 1 146) областях, Забайкальском крае (-25,4 %; всего: 467), Ставропольском крае (-25,0 %; всего: 1 477), Республике Тыва (-21,2 %; всего: 186).

При этом **значительный рост** количества зарегистрированных преступлений экономической направленности наблюдается в Саратовской области (+34,0 %; всего: 2 058), Республике Адыгея (+29,2 %; всего: 314), Сахалинской области (+27,4 %; всего: 270), Камчатском крае (+25,3 %; всего: 287), Волгоградской области (+21,5 %; всего: 2 462), Пензенской области (+21,1 %; всего: 952).

Увеличилось число преступлений, отнесенных к категории тяжких и особо тяжких (+5,5 %; всего: 67 768), удельный вес которых, от общего количества зарегистрированных преступлений в сфере экономики, составил 64,2 %.

Анализ показателей преступности в сфере экономической деятельности позволяет выделить основные тренды числа регистрируемых преступлений. В 2024 г. среди наиболее распространенных видов выделяются преступления против собственности (36,4 %; всего: 34 132), совершенные в сфере экономической деятельности (32,9 %; всего: 30 785), против государственной власти, интересов государственной службы и службы в органах местного самоуправления (22,7 %; всего: 21 259), а также против интересов службы в коммерческих и иных организациях (2,7 %; всего: 2 494) и иные (5,3 %) – см. рис. 2.3.1.

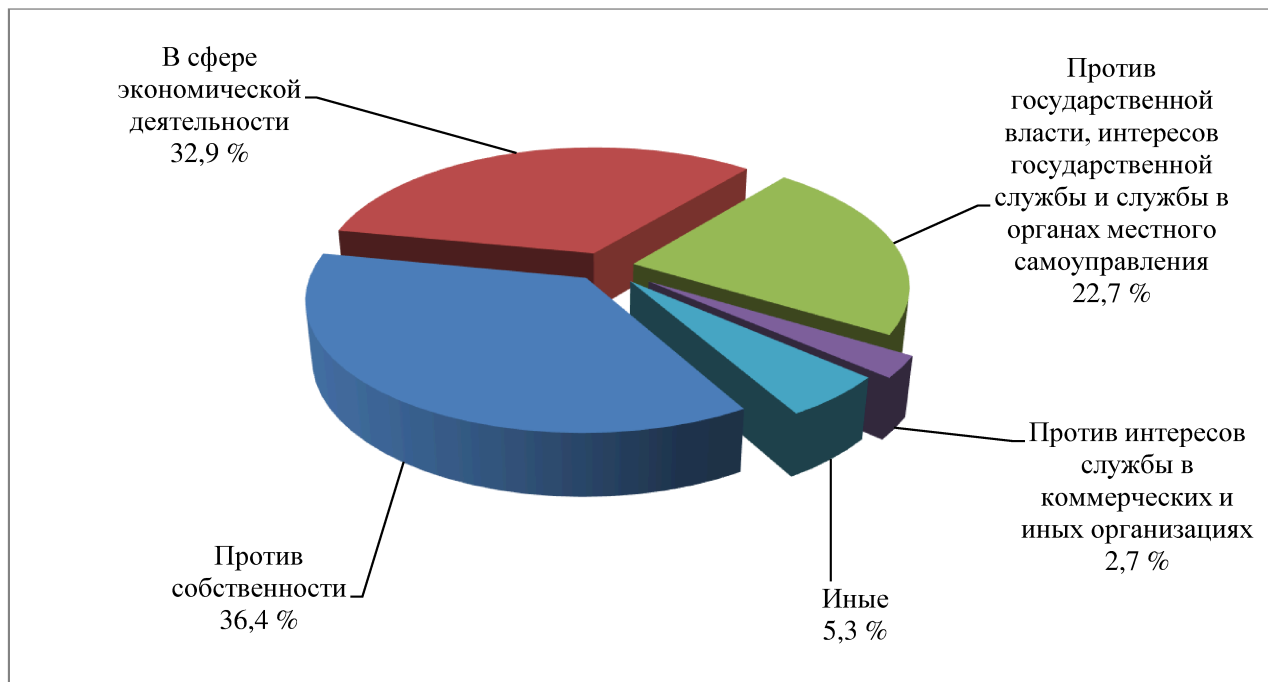


Рис. 2.3.1. Структура преступлений экономической направленности в 2024 г.

В структуре преступлений экономической направленности наблюдается **рост** числа зарегистрированных преступлений против интересов службы в коммерческих и иных организациях (+23,2 %), против государственной власти, интересов государственной службы и службы в органах местного самоуправления (+19,1 %), против собственности (+2,9 %).

Увеличилось количественно преступлений коррупционной направленности (+12,4 %; всего: 30 184).

Сохранилась тенденция увеличения числа преступлений, совершенных с использованием ИТ-технологий (+9,3 %; всего: 24 838). Такая динамика обусловлена тем, что современная экономическая преступность способна в кратчайшие сроки приспособиться и подстроиться практически под любые порядки, условия и правила хозяйствования, в особенности в условиях динамичного развития информационно-телекоммуникационных технологий.

Продолжилась тенденция снижения числа преступлений, предусмотренных ст. 146 УК РФ «Нарушение авторских и смежных прав» (-23,4 %; всего: 111), что в значительной степени по-прежнему обусловлено уходом из России ведущих мировых производителей товаров и их замещением «параллельным импортом».

Снизилось количество преступлений в налоговой сфере (-6,0 %; всего: 4 639) и в сфере экономической деятельности (-8,2 %).

В целом структура преступлений экономической направленности в последние несколько лет не подверглась изменениям. Колебания были незначительными.

Замечено, что уровень преступности экономической направленности, учитывая ее наибольший латентный характер по сравнению с другими видами преступлений, фактически не снижается. Такая динамика в том числе отражает степень активности правоохранительных органов по их выявлению, пресечению и раскрытию. В 2024 г. их раскрываемость увеличилась с 80,9 до 84,5 %.

Анализ показателей преступлений экономической направленности за 2020–2024 гг. показывает, что в целом в течение анализируемого периода существенных колебаний в масштабах экономической преступности не произошло. Изменение ситуации в России и в мире вследствие проведения специальной военной операции СВО не оказало существенного влияния на состояние экономической преступности – резких скачков в сторону ее увеличения или спада не наблюдалось. Можно сказать, что это положительный момент, так как сложившиеся беспрецедентные обстоятельства могли спровоцировать ее резкий всплеск. Предпосылок к этому, как отмечают исследователи, было и есть довольно много⁵⁹. Современная экономическая преступность, становясь все более интеллектуальной, имеет возможности и способность к молниеносной адаптации и переориентации под новые законодательство, правила и условия.

В краткосрочной перспективе прогнозируется незначительное снижение количества выявленных преступлений экономической направленности, в том числе за счет декриминализации ряда составов преступлений путем увеличения размеров ущерба.

2.4. Преступления коррупционной направленности

Количество зарегистрированных преступлений коррупционной направленности продолжает увеличиваться (+5,8 %; всего: 38 503), что является следствием выполнения правоохранительными органами поручения Президента Российской Федерации В.В. Путина о большей эффективности в борьбе с коррупцией, о необходимости уделять пристальное внимание защите средств, выделяемых в том числе на социальную сферу, гособоронзаказ, модернизацию оборонно-промышленного комплекса страны, реализацию нацпроектов и федеральных программ⁶⁰ – см. рис. 2.4.1.

⁵⁹ См.: Быковская Ю.В. Современные тенденции преступности экономической направленности в Российской Федерации // Вестник Московского университета МВД России. 2024. № 3. С. 244.

⁶⁰ См.: Расширенное заседание коллегии Генеральной прокуратуры. Президент выступил на расширенном заседании коллегии Генеральной прокуратуры Российской Федерации. 26 марта 2024 г. URL: <http://www.kremlin.ru/events/president/news/73735> (дата обращения: 19.02.2025).

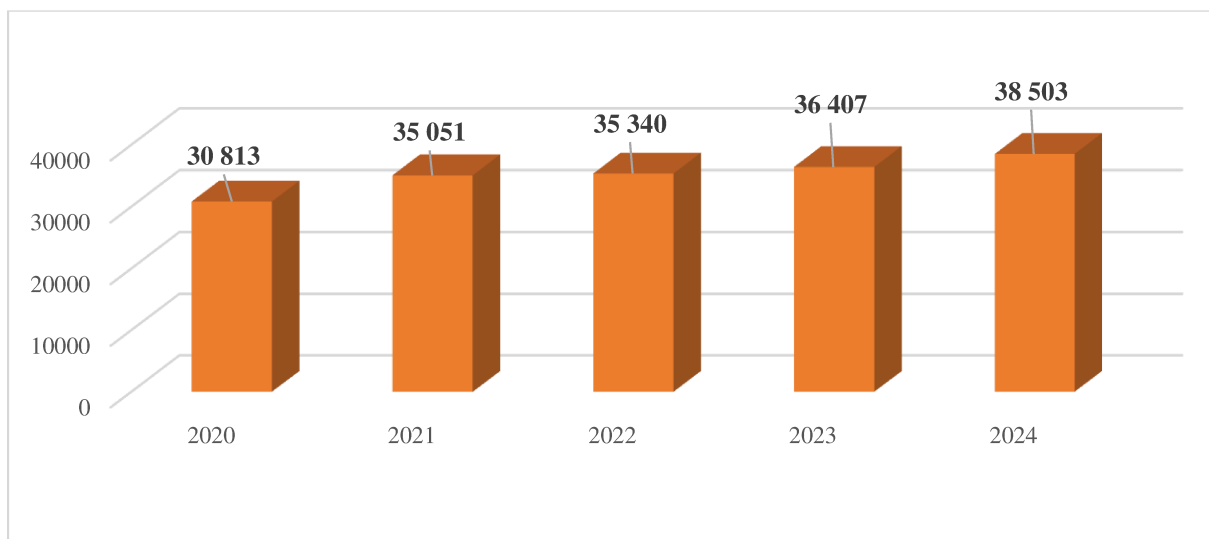


Рис. 2.4.1. Динамика преступлений коррупционной направленности

В структуре преступности удельный вес преступлений коррупционной направленности несколько увеличился и составил 2,01 % (2023 г. – 1,87 %).

Рост коррупционных преступлений имел место в большинстве федеральных округов⁶¹, наиболее он заметен в Дальневосточном (+14,7 %) и Южном (+14,5 %) федеральных округах – см. рис. 2.4.2.

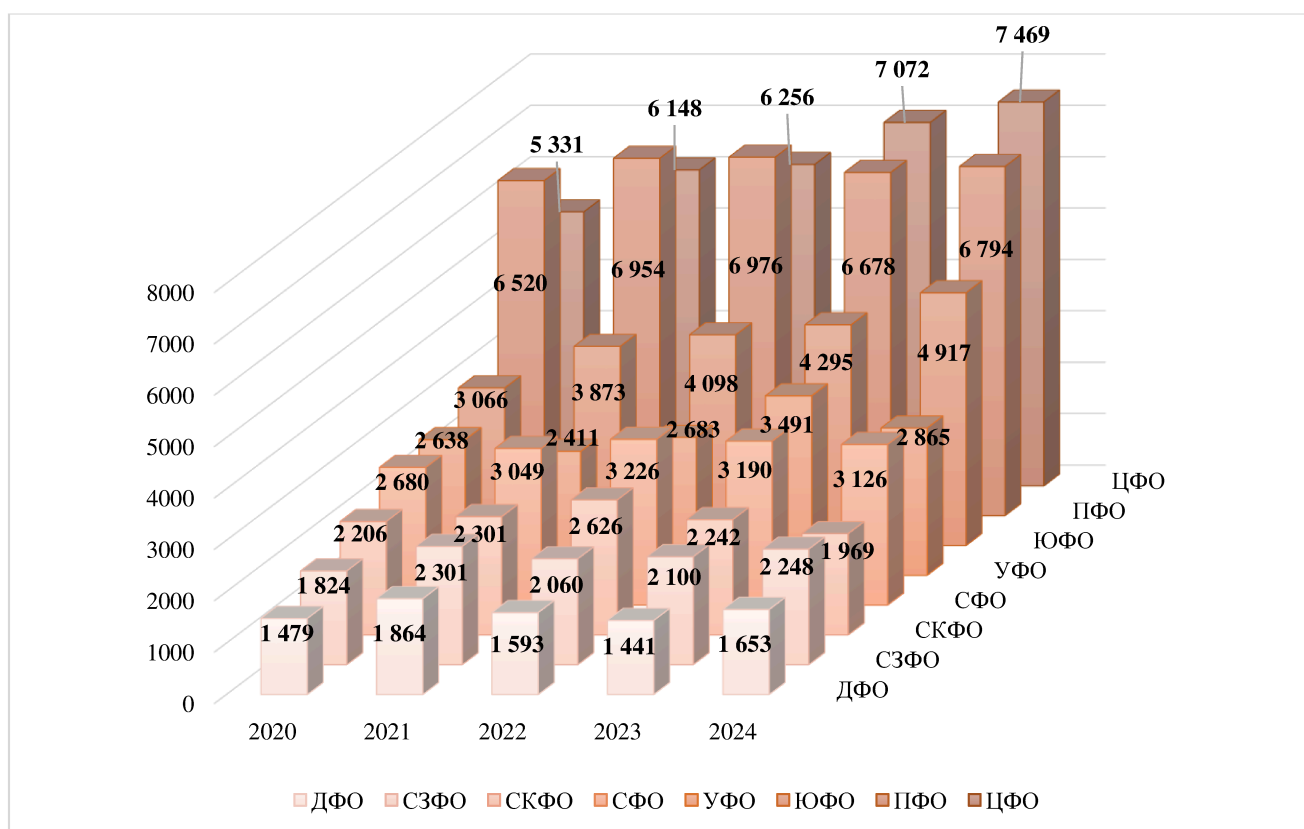


Рис. 2.4.2. Ранжирование федеральных округов Российской Федерации по количеству преступлений коррупционной направленности

⁶¹ Исключения – Уральский (–17,9 %), Северо-Кавказский (–12,2 %) и Сибирский (–2,0 %) федеральные округа.

Среди субъектов Российской Федерации наиболее заметное увеличение числа рассматриваемых преступлений зафиксировано в республиках Ингушетия (+95,7 %; всего: 92), Адыгея (+83,8 %; всего: 147) и Марий Эл (+88,6 %; всего: 66); Вологодской (+57,5 %; всего: 126), Калининградской (+55,7 %; всего: 246), Пензенской (+116,4%; всего: 422) и Сахалинской (+97,9 %; всего: 95) областях.

В структуре коррупционных преступлений более половины посягательств связаны со взяточничеством (всего: 23 240; 60,4 %). Пятуго часть составляют мошенничества⁶² (всего: 7 086; 18,4 %). Заметно число коммерческих подкупов (всего: 2 039; 5,3 %), служебных подлогов (всего: 1857; 4,8 %) и присвоений или растрат⁶³ (всего: 1 686; 4,4 %) – см. рис. 2.4.3.

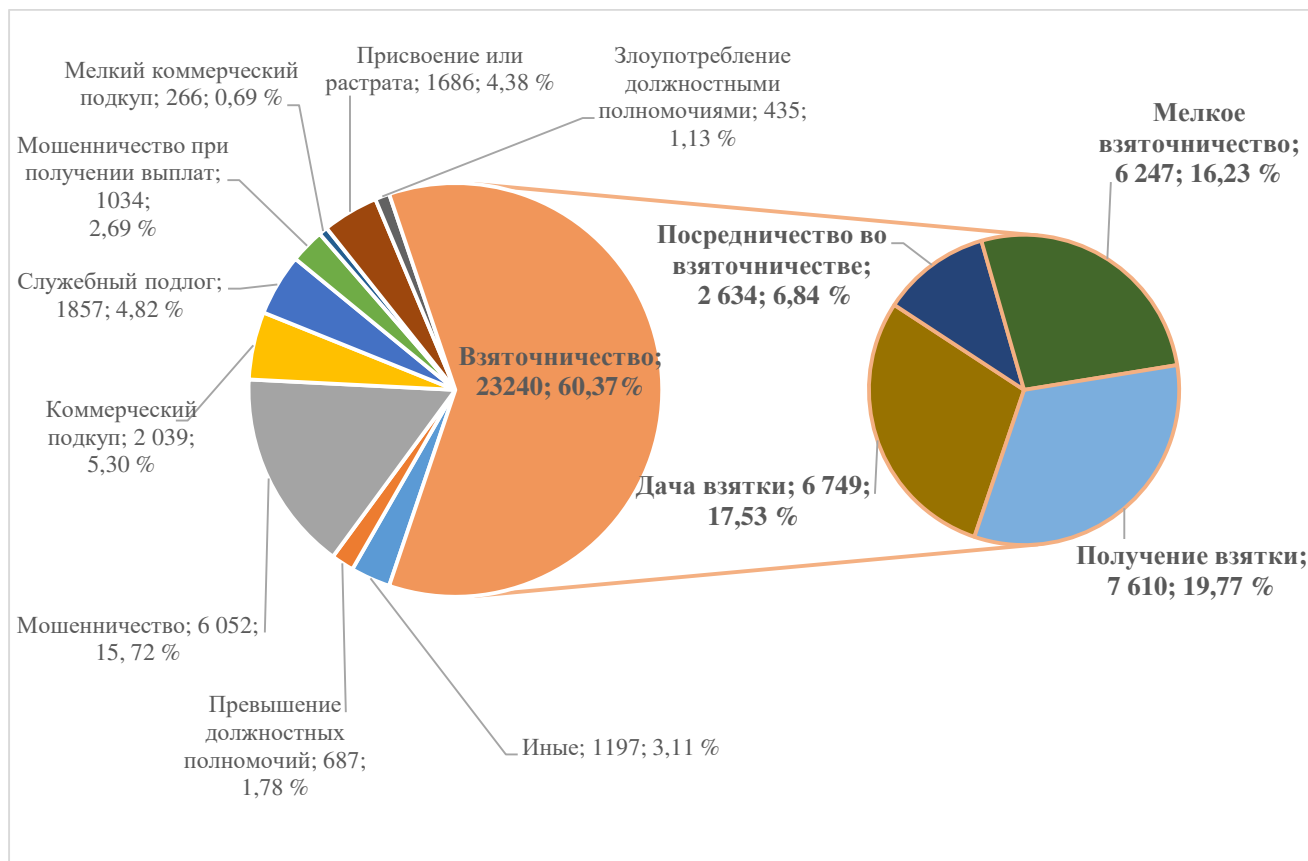


Рис. 2.4.3. Структура преступлений коррупционной направленности в 2024 г.

Отмечаем негативную динамику числа взяточничеств всех видов, коммерческих подкупов и мошенничеств при получении выплат. При этом получение и дача взятки, а также мошенничество остаются самым распространенным посягательствами в рассматриваемом виде преступности – см. табл. 2.4.1.

⁶² Мошенничества, предусмотренные чч. 3–7 ст. 159, чч. 3, 4 ст. 159² УК РФ.

⁶³ Присвоения или растраты, предусмотренные чч. 3, 4 ст. 160 УК РФ.

Динамика преступлений коррупционной направленности

Преступления коррупционной направленности		Годы				
		2020	2021	2022	2023	2024
Связанные со взяточничеством		14 548	18 591	19 490	20 279	23 240
Прирост/снижение, %		4,9	27,8	4,8	4,1	5,8
из них	Получение взятки	4 174	5 020	5 540	5 960	7 610
	Прирост/снижение, %	4,7	20,3	10,4	7,6	27,7
	Дача взятки	3 649	4 499	4 716	5 657	6 749
	Прирост/снижение, %	15,0	23,3	4,8	20,0	19,3
	Посредничество во взяточничестве	1 451	2 041	1 881	2 256	2 634
	Прирост/снижение, %	11,9	40,7	-7,8	19,9	16,8
	Мелкое взяточничество	5 274	7 031	7 353	6 406	6 247
	Прирост/снижение, %	-2,5	33,3	4,6	-12,9	-2,5
Превышение должностных полномочий (п. «в», «е», чч. 1, 2, ч. 3, чч. 4, 5 ст. 286 УК РФ)		608	762	626	471	687
Прирост/снижение, %		-11,4	25,3	-14,7	-24,8	45,9
Злоупотребление должностными полномочиями		814	734	681	552	435
Прирост/снижение, %		-2,7	-9,8	-10,6	-11,8	-21,2
Коммерческий подкуп		1 162	1 216	1 270	1 571	2 039
Прирост/снижение, %		17,4	4,6	4,4	23,7	29,8
Мелкий коммерческий подкуп		282	241	285	565	266
Прирост/снижение, %		-7,2	-14,5	18,3	98,2	-52,9
Мошенничество		7 315	7 544	7 084	7 174	6 052
Прирост/снижение, %		-0,3	3,1	-6,1	1,3	-15,6
Мошенничество при получении выплат		496	543	497	559	1 034
Прирост/снижение, %		31,6	9,5	-8,5	12,5	85,0
Присвоение или растрата		2 706	2 312	2 069	1 867	1 686
Прирост/снижение, %		-16,9	-14,6	-10,5	-9,8	-9,7
Служебный подлог		1 934	2 095	2 279	2 302	1 857
Прирост/снижение, %		-13,2	8,3	8,8	1,0	-19,3

Суммарно преступлениями коррупционной направленности причинен материальный ущерб на общую сумму 30,4 млрд руб. (2023 г. – 48,6 млрд руб.) и добровольно возмещен на сумму 5,4 млрд руб. (2023 г. – 7,9 млрд руб.).

Общая раскрываемость преступлений коррупционной направленности в 2024 г. немного повысилась и составила 97,7 % (2023 г. – 97,2 %), что отражает активность правоохранительных органов по выявлению и пресечению соответствующих деяний по наиболее крупным стратегическим направлениям. Особое внимание уделялось расходованию средств, выделяемых на нужды обороны,

поддержку участников СВО и членов их семей, реализацию национальных проектов⁶⁴.

В рассматриваемый период число лиц, совершивших коррупционные преступления, увеличилось на 4,0 % (всего: 18 360). В их структуре должностные лица составляли 58,2 % (всего: 10 693), из которых третья часть (33,3 %) занимали должности в коммерческой или иной организации, связанной с выполнением управленческих функций, шестая часть (14,9 %) – в Министерстве обороны РФ, десятая часть (9,5 %) – в органах внутренних дел – см. рис. 2.4.4.

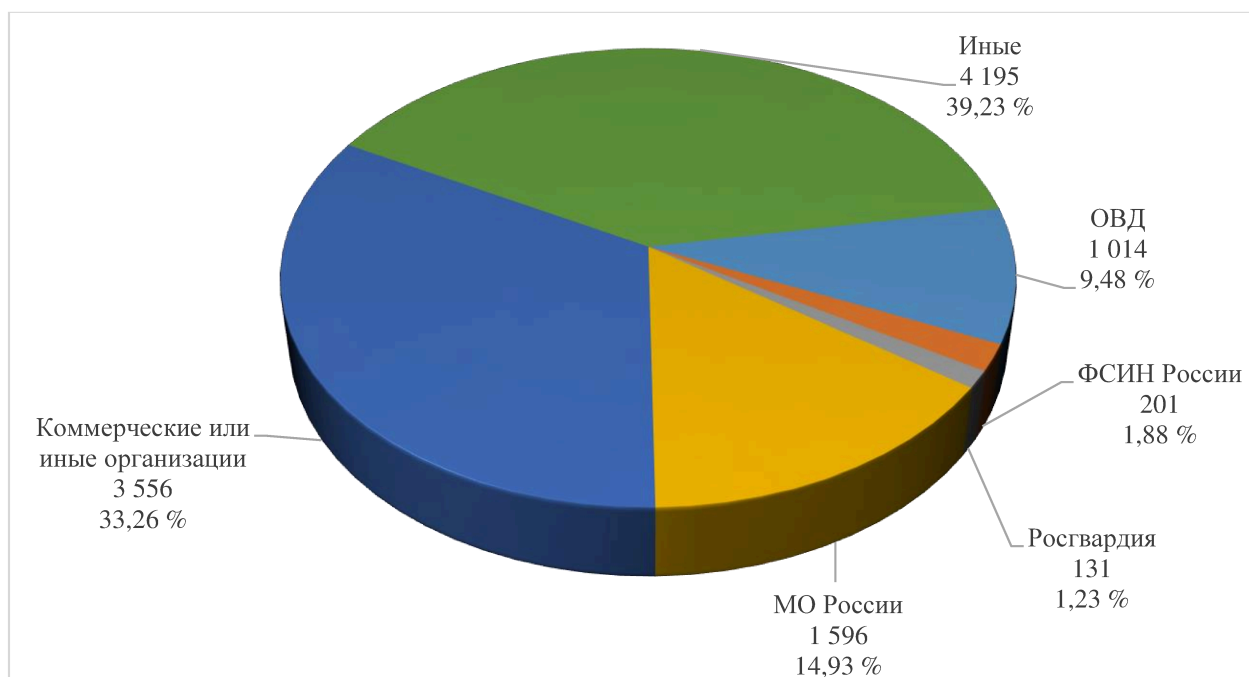


Рис. 2.4.4. Структура должностной принадлежности лиц, совершивших преступления коррупционной направленности

На фоне снижения общего количества сотрудников большинства правоохранительных (правоприменительных) органов, выявленных за совершение преступлений коррупционной направленности, в их структуре увеличилось число представителей органов государственного пожарного надзора (+33,3 % – с 18 в 2023 г. до 24 в 2024 г.), судебной системы (+179,0 % – с 10 в 2023 г. до 27 в 2024 г.), Росгвардии (+10,1 % – с 119 в 2023 г. до 131 в 2024 г.) и Министерства обороны РФ (+43,3 % – с 1 114 в 2023 г. до 1 596 в 2024 г.).

В краткосрочной перспективе прогнозируется незначительный рост коррупционных преступлений.

⁶⁴ См.: Интервью Генерального прокурора Российской Федерации Игоря Краснова ТАСС. 9 декабря 2024 г. URL: <https://epp.genproc.gov.ru/web/gprf/mass-media/interviews-and-presentations?item=91987982> (дата обращения: 20.02.2025).

2.5. Преступления террористического характера, экстремистской направленности и связанные с незаконным оборотом оружия

Зафиксирован **значительный рост числа преступлений террористического характера (+55,9 %; всего: 3 714) и экстремистской направленности (+28,3 %; всего: 1 719) – см. табл. 2.5.1.**

Таблица 2.5.1

Динамика преступлений террористического характера и экстремистской направленности

Показатели	Годы				
	2020	2021	2022	2023	2024
Преступления террористического характера	2 342	2 136	2 233	2 382	3 714
Прирост/снижение, %	29,7	–8,8	4,5	6,7	55,9
Преступления экстремистской направленности	833	1 057	1 566	1 340	1 719
Прирост/снижение, %	42,4	26,9	48,2	–14,4	28,3

Рост числа рассматриваемых преступлений имел место в условиях заметной активизации геополитическим противником подрывной деятельности, а также сложившейся военно-политической обстановки⁶⁵. В целом ситуация соответствовала тенденциям последних лет, характеризующихся:

множественными попытками совершения преступлений террористического характера, в том числе террористических актов, на территории страны⁶⁶;

⁶⁵ См.: Состоялось очередное заседание Общественного совета при Федеральной службе безопасности Российской Федерации. URL: <http://www.fsb.ru/fsb/press/message/single.htm%21id%3D10440094%40fsbMessage.html> (дата обращения: 18.02.2025).

⁶⁶ См.: ФСБ России вскрыта агентурная группа украинских спецслужб в г. Севастополе, созданная для совершения диверсионно-террористических актов в отношении военнослужащих ЧФ РФ, а также объектов военной, транспортной и энергетической инфраструктур региона. URL: <http://www.fsb.ru/fsb/press/message/single.htm%21id%3D10440011%40fsbMessage.html>; ФСБ России предотвращена серия преступлений террористической направленности в Республике Ингушетия. URL: <http://www.fsb.ru/fsb/press/message/single.htm%21id%3D10440061%40fsbMessage.html>; ФСБ России предотвращена подготовка террористического акта в Тюменской области. URL: <http://www.fsb.ru/fsb/press/message/single.htm%21id%3D10440052%40fsbMessage.html>; ФСБ России совместно с сотрудниками РЖД в г. Тамбове пресечена противоправная деятельность гражданина РФ, осуществлявшего подготовку подрыва самодельных взрывных устройств у зданий тамбовского областного и арбитражного судов по указанию украинских спецслужб. URL: <http://www.fsb.ru/fsb/press/message/single.htm%21id%3D10439995%40fsbMessage.html>; ФСБ России во взаимодействии с СК России при силовой поддержке Росгвардии пресечена противоправная деятельность группы лиц, совершившей заведомо ложное сообщение об акте терроризма в г. Твери. URL: <http://www.fsb.ru/fsb/press/message/single.htm%21id%3D10439982%40fsbMessage.html>; ФСБ России предотвращен террористический акт на территории Республики Карелия. URL: <http://www.fsb.ru/fsb/press/message/single.htm%21id%3D10439935%40fsbMessage.html>; ФСБ России на территории Ленинградской области предотвращено совершение диверсионно-террористического акта, планировавшегося украинскими спецслужбами на одном из объектов топливно-энергетической инфраструктуры. URL:

попытками со стороны западного разведсообщества создания очагов социальной напряженности, формирования конфликтных ситуаций в российском обществе;

актуальными вызовами и угрозами, связанными с обстрелом с территории Украины военной и гражданской инфраструктуры субъектов Российской Федерации, разведывательно-диверсионной активностью внутри страны, осуществляемой по инициативе спецслужб коллективного Запада;

сохранением вербовочной активности западных разведок в отношении российских и иностранных граждан для привлечения к участию в террористических акциях и совершению противоправных посягательств экстремистской направленности на территории Российской Федерации;

вовлечением в преступную деятельность российской молодежи.

Так, разведслужбами США, Великобритании и Украины 22 марта 2024 г., в г. Красногорске, в здании «Крокус Сити Холла» организован беспрецедентный террористический акт, унесший жизни 145 человек⁶⁷.

После него резко возросло количество телефонных звонков и сообщений, поступающих гражданам России, включая несовершеннолетних, с подменных номеров с территории Украины, содержащих призывы к осуществлению террористических актов на территории Российской Федерации (в торговых центрах, на объектах транспортной и социальной инфраструктуры), а также предложений подросткам за деньги совершить теракт⁶⁸.

Продолжались попытки покушений на жизни российских военнослужащих. *Широкий общественный резонанс вызвала гибель 17 декабря 2024 г., в г. Москве начальника Войск радиационной, химической и биологической защиты МО РФ генерал-лейтенанта И.А. Кириллова. Основной версией совершения преступления рассматривается диверсия со стороны ВСУ⁶⁹.*

Сохранилась негативная тенденция вовлечения в террористическую деятельность за вознаграждение несовершеннолетних со стороны неизвестных лиц. Такие факты фиксировались в г. Ставрополе (поджог четырех станций операто-

<http://www.fsb.ru/fsb/press/message/single.htm%21id%3D10439889%40fsbMessage.html>; В г. Хабаровске выявлена и пресечена противоправная деятельность пособника украинских спецслужб. URL: <http://www.fsb.ru/fsb/press/message/single.htm%21id%3D10439870%40fsbMessage.html>; ФСБ России задержаны агенты украинских спецслужб на территории Крымского полуострова. URL: <http://www.fsb.ru/fsb/press/message/single.htm%21id%3D10440055%40fsbMessage.html> (дата обращения: 09.02.2025).

⁶⁷ См.: Вся информация о теракте в «Крокус сити холле». URL: <https://www.vedomosti.ru/society/articles/2024/03/23/1027529-informatsiya-o-terakte> (дата обращения: 08.02.2025).

⁶⁸ См.: О событиях в «Крокус Сити Холл». URL: <http://www.fsb.ru/fsb/press/message/single.htm%21id%3D10439955%40fsbMessage.html> (дата обращения: 18.02.2025).

⁶⁹ См.: Основной версией убийства генерала в Москве стала диверсия ВСУ. URL: <https://www.rbc.ru/politics/17/12/2024/67612b0d9a7947605ae731d5?from=newsfeed> (дата обращения: 08.02.2025).

ров связи), г. Красноярске (поджог релейных шкафов), г. Волгограде и Ленинградской области (поджоги вышек сотовой связи)⁷⁰, Ямало-Ненецком АО (поджог вертолета Ми-8)⁷¹ и др.

ФСБ России совместно с МВД России и СК России в результате оперативно-розыскных и профилактических мероприятий в отношении 252 участников деструктивных интернет-сообществ, в том числе 156 несовершеннолетних, задержаны 39 «радикалов» возрастом от 14 до 35 лет, сторонников деятельности запрещенных в России украинских террористических организаций, которые склоняли детей и подростков к совершению насильственных действий в отношении представителей государственных органов, одноклассников и учителей⁷².

Кроме того, территория России подвергалась не только массированным атакам беспилотных летательных аппаратов (БПЛА) гражданских целей⁷³, но и ударам ракетами АТАСМС по г. Севастополю⁷⁴, Курской, Белгородской и Брянской областям⁷⁵, а также аэродрому в г. Таганроге⁷⁶.

Темпы роста числа преступлений террористического характера, опережающие среднероссийское значение, имели место во всех федеральных округах, за исключением Северо-Кавказского, в котором этот показатель снизился (–0,8 %). Наибольший рост числа преступлений террористического характера зафиксирован в Центральном (+97,5 %), Сибирском (+79,5 %), Северо-Западном (+74,6 %) и Южном (+51,4 %) федеральных округах.

Прирост числа преступлений экстремистской направленности имел место во всех федеральных округах, за исключением Южного (–2,3 %) – см. рис. 2.5.2.

⁷⁰ См.: Подростку и школьнице грозит до 20 лет за серию поджогов. URL: <https://news.rambler.ru/incidents/53199510-podrostku-i-shkolnitse-grozit-do-20-let-za-seriyu-podzhogov/> (дата обращения: 18.02.2025).

⁷¹ См.: Артюхов: Школьников, сжегших вертолет в Ноябрьске, втянули в преступление. URL: <https://rg.ru/2024/09/12/reg-urfo/artiuhov-shkolnikov-szhegshih-vertolet-v-noiabrsketvianuli-v-prestuplenie.html> (дата обращения: 18.02.2025).

⁷² См.: ФСБ России задержаны сторонники запрещенных в России украинских террористических организаций. URL: <http://www.fsb.ru/fsb/press/message/single.htm%21id%3D10440093%40fsbMessage.html> (дата обращения: 18.02.2025).

⁷³ См.: Беспилотникам убавили лютости. В Подмосковье сбито более трех десятков БПЛА. URL: <https://www.kommersant.ru/doc/7296151> (дата обращения: 18.02.2025).

⁷⁴ См.: На аппаратном совещании обсудили последствия ракетной атаки на Севастополь. 24 июня 2024 года. URL: <https://sev.gov.ru/info/news/214593/> (дата обращения: 18.02.2025).

⁷⁵ См.: МО РФ: над Брянской областью сбито пять из шести ракет АТАСМС. URL: <https://www.vesti.ru/article/4227950> (дата обращения: 18.02.2025).

⁷⁶ См.: ВСУ применили для удара по аэродрому в Таганроге шесть ракет АТАСМС. URL: <https://ria.ru/20241211/vsu-1988661580.html> (дата обращения: 18.02.2025).

Динамика преступлений террористического характера и экстремистской направленности в федеральных округах Российской Федерации в 2024 г.

Территория	Преступления террористического характера		Преступления экстремистской направленности	
	всего	прирост/ снижение, %	всего	прирост/ снижение, %
Россия	3 714	55,9	1 719	28,3
Центральный ФО	1 088	97,5	388	16,5
Северо-Западный ФО	220	74,6	117	33,0
Северо-Кавказский ФО	638	-0,8	154	28,3
Южный ФО	380	51,4	173	-2,3
Приволжский ФО	364	31,4	314	31,9
Уральский ФО	200	14,9	109	29,8
Сибирский ФО	298	79,5	205	42,4
Дальневосточный ФО	210	46,9	169	29,0

Структура преступлений террористического характера включала террористический акт (ст. 205 УК РФ) (1 191; 34,3 %); публичные призывы к осуществлению террористической деятельности, публичное оправдание терроризма или пропаганду терроризма (ст. 205² УК РФ) (967; 27,8 %); организацию деятельности террористической организации и участие в деятельности такой организации (ст. 205⁵ УК РФ) (487; 14,0 %); содействие террористической деятельности (ст. 205¹ УК РФ) (368; 10,6 %); организацию незаконного вооруженного формирования или участие в нем (ст. 208 УК РФ) (178; 5,1 %); прохождение обучения в целях осуществления террористической деятельности (ст. 205³ УК РФ) (113; 3,3 %); несообщение о преступлении (ст. 205⁶ УК РФ) (77; 2,2 %); организацию террористического сообщества и участие в нем (ст. 205⁴ УК РФ) (77; 2,2 %) и иные (256; 6,9%) – см. рис. 2.5.1.

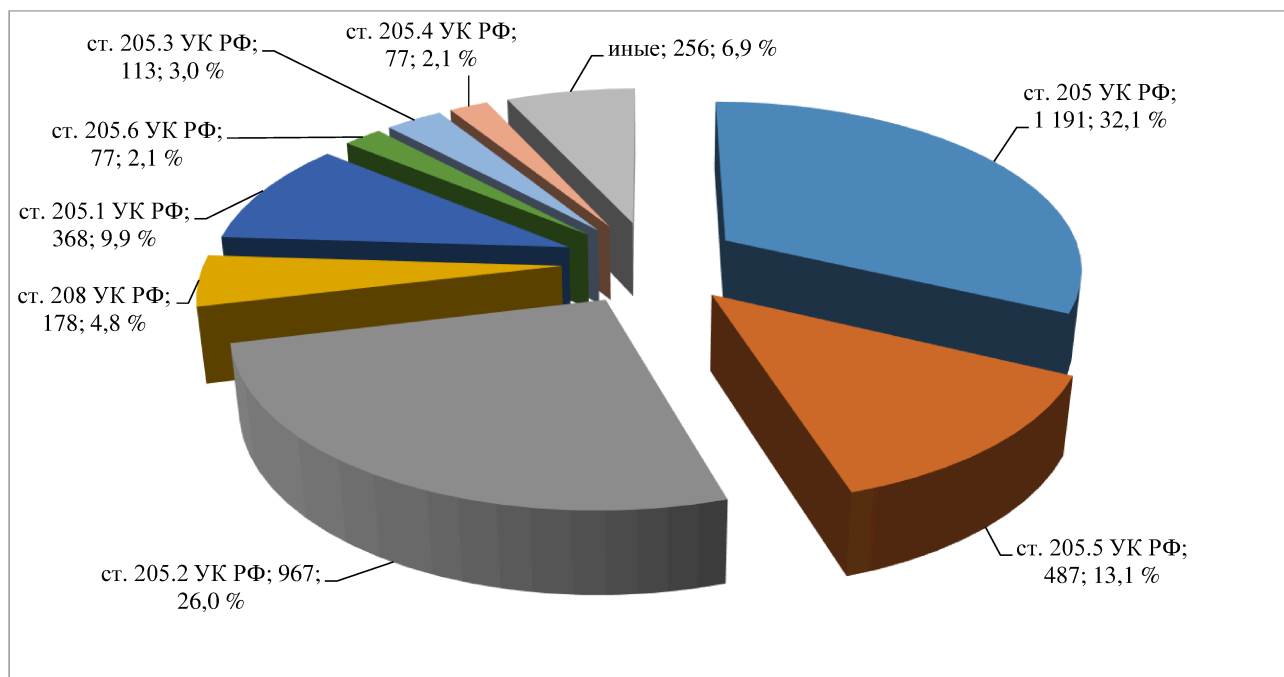


Рис. 2.5.1. Структура преступлений террористического характера в 2024 г.

Большая часть преступлений, предусмотренных ст. 205² УК РФ (93,1 %), совершается с использованием сети Интернет.

Зафиксировано значительное увеличение числа террористических актов (с 410 до 1 191; +190,5 %), публичных призывов к осуществлению террористической деятельности или публичного оправдания терроризма (+55,0 %), фактов организации деятельности террористической организации и участие в деятельности такой организации (+25,8 %), содействия террористической деятельности (+19,9 %), организации террористического сообщества и участия в нем (с 38 до 77; +102,6 %), содействия диверсионной деятельности (+29,2 %; всего: 31) и диверсий (+2,6 %; всего: 158).

В ряде регионов Российской Федерации имели место поджоги зданий военных комиссариатов. Так, 20 декабря 2024 г. 20-летним гражданином Российской Федерации с помощью двух бутылок с зажигательной смесью осуществлен поджог военного комиссариата в Адмиралтейском районе г. Санкт-Петербурга⁷⁷.

Была пресечена очередная попытка украинских спецслужб провести операцию по угону за границу дальнего стратегического бомбардировщика Ту-22М3 ВКС России, при этом вскрыта причастность спецслужб стран НАТО к ее подготовке и реализации⁷⁸.

⁷⁷ См.: В Петербурге мужчину арестовали за поджог военкомата. URL: <https://ria.ru/20241223/podzhog-1990831610.html?ysclid=m514xvs66k681396058>; Метатель – футболист. Что известно об огненной атаке на военкомат Ленобласти. URL: <https://www.fon-tanka.ru/2024/12/20/74906867/> (дата обращения: 12.02.2025).

⁷⁸ См.: ФСБ России пресечена очередная попытка украинских спецслужб по угону самолета. URL: <http://www.fsb.ru/fsb/press/message/single.html?id=10440033@fsbMessage.html> (дата обращения: 18.02.2025).

В структуре зарегистрированных преступлений экстремистской направленности отмечены деяния, предусмотренные ст. 280 УК РФ «Публичные призывы к осуществлению экстремистской деятельности» (467; 36,2 %); ст. 282² УК РФ «Организация деятельности экстремистской организации» (311; 24,1 %); ст. 282 УК РФ «Возбуждение ненависти либо вражды, а равно унижение человеческого достоинства» (120; 9,3 %); ст. 282³ УК РФ «Финансирование экстремистской деятельности» (85; 6,6 %); п. «л» ч. 2 ст.105 УК РФ «Убийство по мотивам национальной, расовой, религиозной ненависти или вражды» (73; 5,7 %); ст. 282¹ УК РФ «Организация экстремистского сообщества» (51; 4,0 %); ст. 354¹ УК РФ «Реабилитация нацизма» (35; 2,7 %); ч. 2 ст. 213 УК РФ «Хулиганство» (34; 2,6 %); ч. 2 ст. 214 УК РФ «Вандализм по мотивам национальной, расовой, религиозной ненависти или вражды» (31; 2,4 %) и иные (512; 29,8 %) – см. рис. 2.5.2.

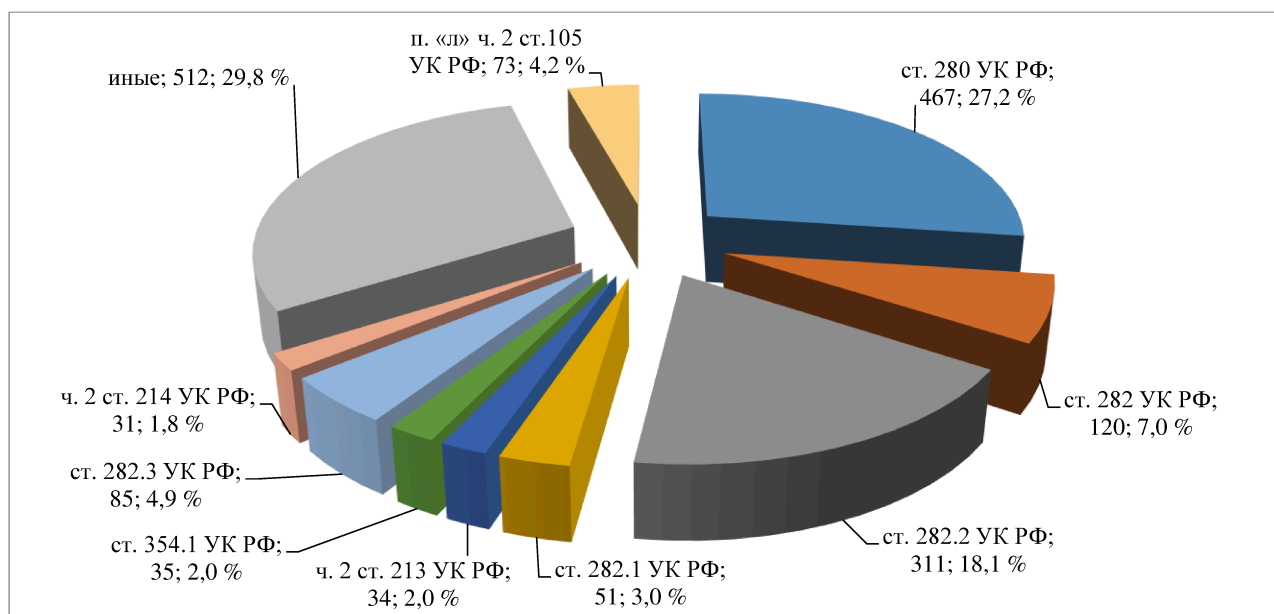


Рис. 2.5.2. Структура преступлений экстремистской направленности в 2024 г.

Обращает на себя внимание рост количества зарегистрированных преступлений по ст. 280 и ст. 282 УК РФ, совершенных с использованием сети Интернет, составивших 95,7 % и 78,3 % соответственно от общего числа таких преступлений.

Отмечается рост преступлений экстремистской направленности, совершенных по мотивам национальной, расовой, религиозной ненависти или вражды. В связи с этим увеличилось количество убийств (с 12 до 73; +508,3 %), а также случаев возбуждения ненависти либо вражды (с 88 до 120; +36,4 %).

В целях дестабилизации обстановки и провоцирования панических настроений среди населения зарубежными неправительственными организациями и масс-медиа проводились информационно-психологические операции, в ходе которых распространялась антироссийская фейковая информация⁷⁹, а также

⁷⁹ См.: Интервью Первого заместителя директора – руководителя пограничной службы ФСБ России. URL: http://www.fsb.ru/fsb/press/message/single.htm%21id%3D10440008%40fsbMessage%26_print%3Dtrue.html (дата обращения: 19.02.2025).

оскорбления и угрозы в отношении участников СВО⁸⁰. Активно задействовался потенциал несистемной оппозиции по поводам, связанным с тематикой выборов Президента Российской Федерации⁸¹, дополнительных выборов депутатов Государственной Думы Федерального Собрания Российской Федерации и СВО.

Так, в ходе выборов Президента Российской Федерации на 29 избирательных участках в 20 субъектах Российской Федерации правонарушителями предпринимались попытки поджечь или залить красящими жидкостями урны с бюллетенями, поступали звонки с сообщениями о ложном минировании. В результате указанных правонарушений МВД России возбуждено 61 уголовное дело (23 из них по ст. 207 УК РФ «Заведомо ложное сообщение об акте терроризма», 21 из них по ст. 141 УК РФ «Воспрепятствование осуществлению избирательных прав или работе избирательных комиссий») и составлено 155 протоколов об административных правонарушениях⁸².

Обращают на себя внимание акции протеста, инспирированные и проведенные 17 и 19 января 2024 г. (перед выборами Президента Российской Федерации) в Баймакском районе Республики Башкортостан и в г. Уфе в поддержку активиста, приговоренного судом к четырем годам колонии за совершение преступления, предусмотренного ст. 282 УК РФ «Возбуждение ненависти либо вражды, а равно унижение человеческого достоинства»⁸³, а также акция в г. Москве, приуроченная к 500 дню с начала мобилизации⁸⁴.

По данным информцентра ЦИК РФ, в период проведения выборов в России (6–8 сентября) американские СМИ, неправительственные организации и дипломаты осуществляли попытки вмешательства в их проведение. Так, посольство США в г. Москве выпустило обращение к российским избирателям, целью которого было оказать влияние на волеизъявление граждан⁸⁵.

Одним из распространенных способов осуществления призывов к участию в экстремистских акциях является использование популярных мессенджеров, в частности WhatsApp (принадлежит компании Meta, чья деятельность признана в

⁸⁰ См.: В Москве задержали блогера, который угрожал участникам СВО расправой. URL: <https://ria.ru/20240514/zaderzhanie-1945790203.html> (дата обращения: 19.02.2025).

⁸¹ См.: «Мы будем искать уязвимые места». Как спецслужбы Украины вербовали россиян, чтобы сорвать выборы Президента России? URL: <https://lenta.ru/articles/2024/03/20/elections/>; Злоумышленники признались, что портили урны на выборах за деньги. URL: <https://ria.ru/20240315/vybory-1933273047.html> (дата обращения: 10.02.2025).

⁸² См.: МВД сообщило о возбуждении 61 уголовного дела в период выборов. URL: <https://www.rbc.ru/politics/17/03/2024/65f73b959a7947cb146becd1> (дата обращения: 10.02.2025).

⁸³ См.: Экстремисты под видом экологов: кому нужны были беспорядки в Башкирии. URL: <https://lenta.ru/articles/2024/01/23/ekstremisty/> (дата обращения: 18.02.2025).

⁸⁴ См.: В Москве прошли задержания на антивоенной акции. URL: <https://www.rbc.ru/politics/06/03/2022/622365cd9a7947143aff3bb0> (дата обращения: 18.02.2025).

⁸⁵ См.: Пискарев обвинил США во вмешательстве в выборы в России. URL: <https://ria.ru/20240908/vybory-1971461647.html> (дата обращения: 18.02.2025).

России экстремистской). Его работу правоохранительные ведомства вынуждены замедлять из-за того, что администрация мессенджера игнорирует требования пресекать распространение призывов к участию в экстремистских акциях⁸⁶.

В роли немногочисленных, однако растущих экстремистско-террористических угроз выступают антимиграционные настроения⁸⁷ и радикальный исламизм. Ярким примером служат события в Республике Саха (Якутия), произошедшие после убийства уроженцем Таджикистана местного жителя (24 января)⁸⁸, в Дагестане (23 июня), где неизвестные напали на две православные церкви, две синагоги и полицейских, более 15 из которых погибли⁸⁹, а также чрезвычайные происшествия в СИЗО-1 в Ростове-на-Дону (16 июня)⁹⁰ и в Исправительной колонии строгого режима ИК-19 в Волгоградской области (23 августа), когда заключенные – представители радикальной группировки – захватили заложников, в числе которых были сотрудники ФСИН России⁹¹.

Повысилась раскрываемость преступлений террористического характера (с 61,6 % в 2023 г. до 71,8 % в 2024 г.) и экстремистской направленности (с 92,7 % в 2023 г. до 93,8 % в 2024 г.), что во многом обусловлено реализацией мероприятий, предусмотренных Комплексным планом противодействия идеологии терроризма в Российской Федерации на 2024–2028 годы⁹².

В краткосрочной перспективе тенденция роста количества преступлений террористического характера и экстремистской направленности сохранится.

Значимым фактором, оказывающим влияние на состояние преступности, выступает **незаконный оборот оружия и преступления, совершенные с его применением**. В 2024 г. было зарегистрировано 18 567 преступлений, связанных с незаконным оборотом оружия (–4,2 %).

Снижение общих показателей таких преступлений обусловлено активизацией работы пограничной службы ФСБ России, в том числе направленной на пресечение противоправных действий преступных групп, специализирующихся

⁸⁶ См.: WhatsApp в Дагестане замедляют из-за призывов к участию в экстремистских акциях. URL: <http://www.fsb.ru/fsb/press/message/single.htm%21id%3D10440069%40fsbMessage.html> (дата обращения: 18.02.2025).

⁸⁷ См.: На Украине признали попытки разжечь межнациональную вражду в РФ. URL: <https://ren.tv/news/v-mire/1206678-glava-snbo-ukrainy-priznal-popytki-razzhech-mezhnatsiona-lnuiu-vrazhdu-v-rf> (дата обращения: 18.02.2025).

⁸⁸ См.: Песков о протестах в Якутии: у общества иммунитет к провокациям. URL: <https://www.kommersant.ru/doc/6466494> (дата обращения: 18.02.2025).

⁸⁹ См.: Более 15 полицейских погибли при нападении террористов в Дагестане. URL: <https://www.forbes.ru/society/515400-bolee-15-policejskih-pogibli-pri-napadenii-terroristov-v-dagestane> (дата обращения: 18.02.2025).

⁹⁰ См.: СИЗО взяли штурмом. В Ростове освободили захваченных заключенными сотрудников изолятора. URL: <https://www.kommersant.ru/doc/6772751> (дата обращения: 18.02.2025).

⁹¹ См.: Захват заложников в ИК-19 поставил неудобные вопросы перед ФСИН. URL: <https://ren.tv/longread/1254112-otkuda-nozhi-zakхват-zalozhnikov-v-ik-19-postavil-neudobnye-voprosy-pered-fsin> (дата обращения: 18.02.2025).

⁹² Утвержден Президентом Российской Федерации 30 дек. 2023 г. № Пр-2610.

на организации каналов контрабанды в Россию оружия, боеприпасов и военного имущества⁹³.

Правоохранительными органами из незаконного оборота изъято⁹⁴:

11 648 (–46,4 %) (в 2023 г. – 21 725) единиц оружия;

399 808 (–2,0 %) (в 2023 г. – 407 785) единиц боеприпасов;

3 535 (+37 %) (в 2023 г. – 2 227) кг взрывчатых веществ;

4 514 (–54,1 %) (в 2023 г. – 9 836) единиц взрывных устройств.

Только за лето 2024 г. ФСБ России во взаимодействии с МВД России и Росгвардией пресечена преступная деятельность 288 жителей в 51 субъекте страны, причастных к незаконному обороту оружия, а также восстановлению боевых свойств гражданских образцов оружия в подпольных мастерских и их сбыту. Оперативно-розыскные мероприятия и следственные действия проведены в г. Москве и г. Севастополе, Донецкой и Луганской народных республиках, республиках Алтай, Башкортостан, Дагестан, Ингушетия, Калмыкия, Коми, Крым, Мордовия, Саха (Якутия), Северная Осетия – Алания, Чеченской Республике, Алтайском, Забайкальском, Краснодарском, Красноярском, Ставропольском, Приморском и Хабаровском краях, Амурской, Астраханской, Белгородской, Владимирской, Волгоградской, Вологодской, Воронежской, Запорожской, Иркутской, Калининградской, Кемеровской, Курганской, Курской, Московской, Нижегородской, Омской, Орловской, Пензенской, Псковской, Ростовской, Рязанской, Самарской, Саратовской, Сахалинской, Тверской, Томской, Ульяновской, Херсонской, Челябинской областях⁹⁵.

Одновременно со снижением числа преступлений, связанных с незаконным оборотом оружия, незначительно увеличилось количество преступлений, совершенных с его применением (0,8 %; всего – 5 774) – см. рис. 2.5.3.

⁹³ См.: Интервью Первого заместителя директора – руководителя Пограничной службы ФСБ России. URL: <http://www.fsb.ru/fsb/press/message/single.htm%21id%3D10440008%40fsbMessage.html> (дата обращения: 12.02.2025).

⁹⁴ См.: По окончанным и приостановленным уголовным делам (из числа находящихся в производстве).

⁹⁵ См.: В России за лето накрыли около 300 незаконных оружейников. URL: <https://ria.ru/20240831/presechenie-1969630189.html> (дата обращения: 13.02.2025).

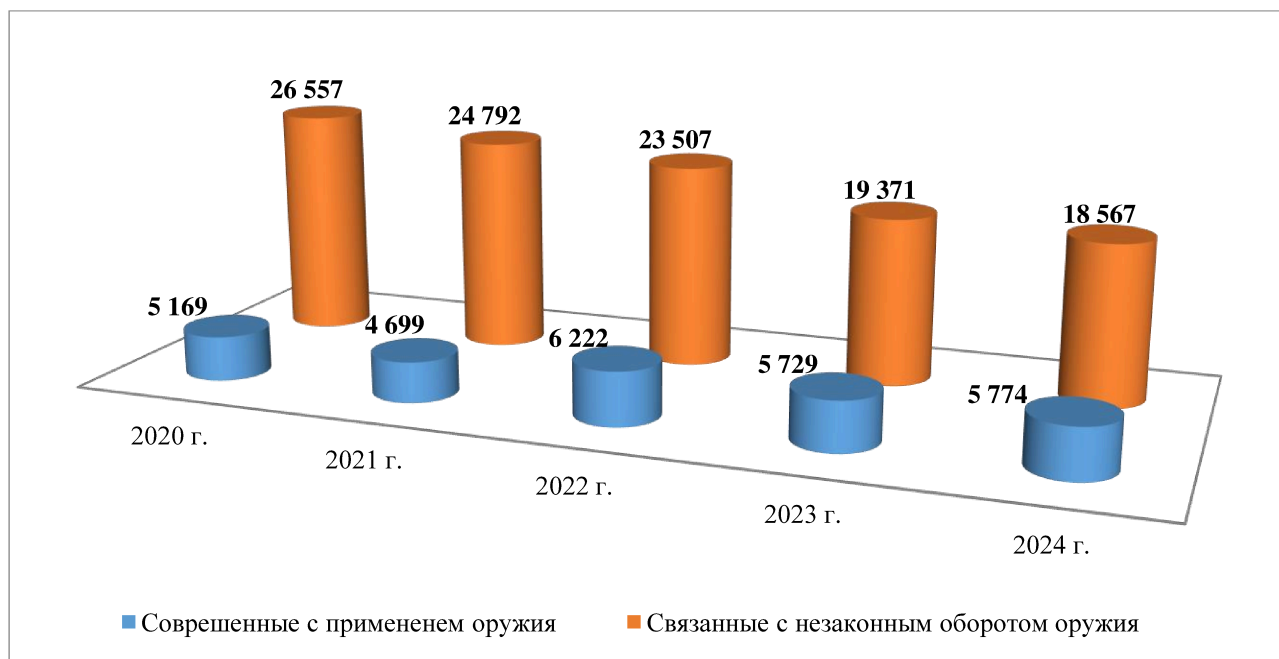


Рис. 2.5.3. Динамика числа преступлений, связанных с незаконным оборотом оружия, и совершенных с его применением

Заметно увеличилось количество террористических актов (+214,0 %; всего: 716) и случаев хулиганства (+30,5 %; всего: 402), совершенных с применением оружия.

Число преступлений, совершенных с применением оружия, увеличилось в Южном (+19,6 %), Северо-Кавказском (+11,3 %), Северо-Западном (+11,0 %), Дальневосточном (+7,3 %) и Приволжском (+6,7 %) федеральных округах – см. табл. 2.5.3.

Таблица 2.5.3

Динамика преступлений, связанных с незаконным оборотом оружия и совершенных с его использованием в федеральных округах в 2024 г.

Федеральные округа	Всего преступлений, связанных с незаконным оборотом оружия	прирост/снижение, %	Всего преступлений, совершенных с применением оружия	прирост/снижение, %
Российская Федерация	18 567	-4,2	5 774	0,8
Центральный ФО	3 610	-3,1	1 985	-17,1
Северо-Западный ФО	1 330	-0,8	342	11,0
Северо-Кавказский ФО	2 551	7,0	462	11,3
Южный ФО	1 579	-15,5	439	19,6
Приволжский ФО	2 305	-12,5	512	6,7
Уральский ФО	1 311	-10,1	418	-2,6
Сибирский ФО	2 598	-7,6	561	-10,8
Дальневосточный ФО	2 203	11,5	458	7,3

Наблюдалось увеличение числа преступлений, совершенных с применением оружия в Брянской (+11,3 %; всего – 324), Воронежской (+65,9 % всего –

68) и Орловской (+147,6 %; всего – 52) областях, а также в таких субъектах Российской Федерации, как Белгородская (+12,8 %; всего – 256), Воронежская (+12,4 %; всего – 200) и Курская (+12,7 %; всего – 240) области, что обусловлено близостью к зоне проведения СВО.

В краткосрочной перспективе возможно увеличение числа преступлений, связанных с незаконным оборотом оружия и совершаемых с его использованием.

2.6. Преступления, связанные с незаконным оборотом наркотиков

Наблюдался незначительный рост числа преступлений в сфере незаконного оборота наркотиков⁹⁶ (далее – НОН) – зарегистрировано 198 043 преступлений (+3,7 %) – см. рис. 2.6.1.

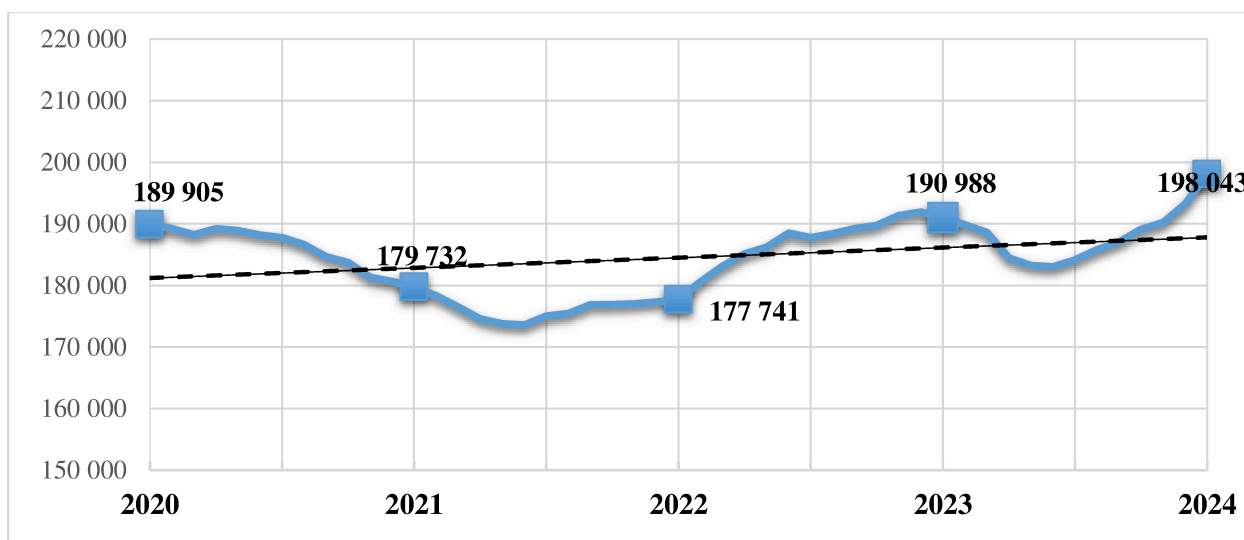


Рис. 2.6.1. Динамика числа преступлений, связанных с незаконным оборотом наркотиков

На фоне снижения общего числа зарегистрированных преступлений доля преступлений в сфере НОН в общей структуре преступности также постепенно увеличивается (в 2020 г. – 7,8 %, в 2021 г. – 7,5 %, в 2022 г. – 7,5 %, в 2023 г. – 8,2 %, в 2024 г. – 10,4 %).

Продолжилась тенденция роста числа групповых наркопреступлений. Несмотря на снижение темпов прироста, в 2024 г. рост показателя наблюдался по всем категориям – число преступлений, совершенных:

в группах по предварительному сговору, выросло на 8,1 % (в 2023 г. – 32 478, в 2024 г. – 35 110);

организованными группами – на 10,9 % (в 2023 г. – 11 712 в 2024 г. – 12 986);

преступными сообществами – на 53,7 % – см. табл. 2.6.1.

⁹⁶ Под наркотиками понимаются наркотические средства, психотропные вещества или их аналоги, а также растения, содержащие наркотические средства или психотропные вещества, либо их части, содержащие наркотические средства или психотропные вещества.

Динамика числа преступлений, связанных с незаконным оборотом наркотиков, совершенных в соучастии

Форма соучастия	Годы				
	2020	2021	2022	2023	2024
Группа по предварительному сговору	14 068	13 473	19 934	32 478	35 110
Организованная группа	5 147	7 067	8 161	11 712	12 986
Преступное сообщество (преступная организация)	1 349	577	1 132	1 162	1 786

Учитывая, что формирование преступного сообщества занимает значительное время, можно сделать вывод – рост данного показателя в 2024 г. связан не столько с увеличением числа таких групп и совершаемых ими преступлений, сколько с более активной работой по выявлению противодействия преступным организациям.

При этом необходимо принять во внимание, что противодействие наркопреступности в последние годы происходит на фоне продолжающейся СВО, что в определенной мере объясняет рост показателей НОН. Согласно докладу директора ФСБ России А.В. Бортникова на совещании руководителей органов безопасности и разведывательных служб стран СНГ, «украинская оргпреступность контролирует значительную часть наркопроизводств, и сейчас этот фактор используется в рамках гибридной войны против России»⁹⁷. Рост числа выявленных преступлений в сфере НОН, особенно групповых, выступает следствием постоянной активной борьбы с указанными преступлениями.

Продолжалась тенденция увеличения числа особо тяжких преступлений в сфере НОН. Их число выросло на 10,1 % и составило 61,9 % от общего числа рассматриваемых преступлений. При этом суммарно тяжкие и особо тяжкие преступления в данной сфере составляют 80,5 %.

Продолжалась тенденция увеличения уровня преступности в сфере НОН (количество преступлений на 100 тыс. населения). В среднем по России данный показатель составил 135,5 (в 2023 г. – 130,4). Аналогичная тенденция наблюдалась во всех федеральных округах, за исключением Приволжского и Дальневосточного.

Наибольший уровень преступлений в сфере НОН на протяжении последних лет продолжает сохраняться в Уральском федеральном округе, причем разрыв с другими округами год от года увеличивается.

Наиболее благоприятная наркоситуация, так же как и в прошлые годы, сохраняется в Центральном (108,4) и Северо-Кавказском (99,83) федеральных округах – см. рис. 2.6.2.

⁹⁷ См.: Киев использует наркотрафик в гибридной войне против России, заявили в ФСБ. РИА Новости. URL: <https://ria.ru/20241126/ukraina-1985729731.html> (дата обращения: 14.02.2025).

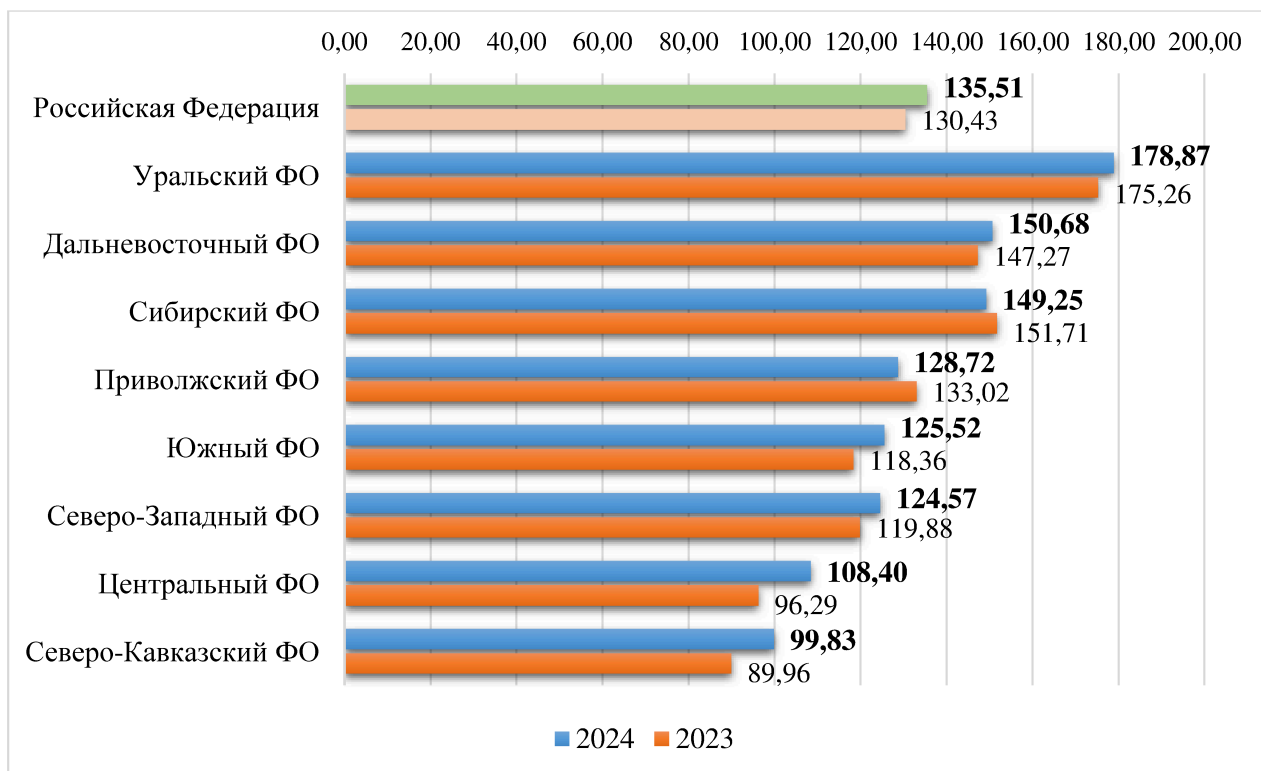


Рис. 2.6.2. Ранжирование федеральных округов Российской Федерации по уровню преступности в сфере незаконного оборота наркотиков в 2024 г.

В число субъектов Российской Федерации с наибольшим уровнем преступности в сфере незаконного оборота наркотиков вошли: Магаданская (229,4) и Челябинская (223,5) области; Еврейская автономная область (222,2); республики Хакасия (216,4) и Северная Осетия – Алания (201,8).

Наименьший уровень наркопреступности зафиксирован в Чеченской республике (21,1), Республике Ингушетия (38,5), Чукотском автономном округе (41,6), Республике Саха (Якутия) (58,2), Новосибирской области (64,5).

Фиксировались новые способы распространения наркотиков. Так, в Москве сотрудники полиции обнаружили, что неизвестные создали наркошоп у памятника Иосифу Кобзону, где находятся 12 мемориальных табличек с QR-кодами, которые по задумке должны вести на сайты с песнями артиста. Однако, как оказалось, при наведении смартфона на данные коды открывались сайты по продаже наркотических веществ⁹⁸.

В структуре наркопреступлений продолжают доминировать преступления, предусмотренные ст. 228¹ УК РФ (135 740; 68,5 %), при сохранении тенденции увеличения их числа (+7,0 %), а также ст. 228 УК РФ (53 930; 27,23 %). Их число уменьшилось на 5,7 % – см. рис. 2.6.3.

⁹⁸ См.: Неизвестные устроили наркошоп на мемориале Кобзону в Москве. URL: <https://regnum.news/incidents/3889229> (дата обращения: 28.02.2025).

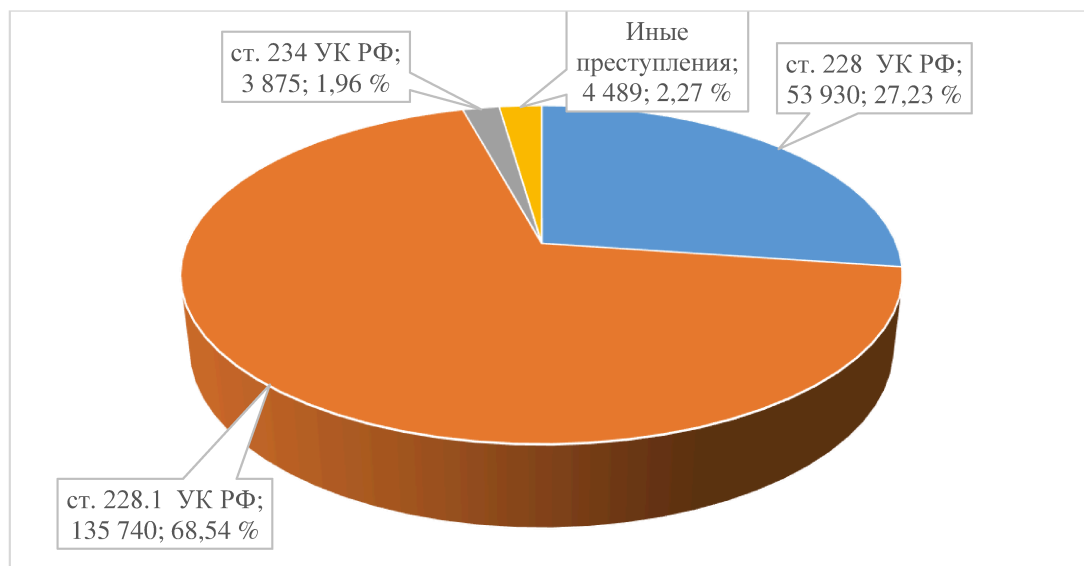


Рис. 2.6.3. Структура преступлений в сфере незаконного оборота наркотиков в Российской Федерации в 2024 г.

Количество расследованных наркопреступлений незначительно сократилось – см. таб. 2.6.2.

Таблица 2.6.2

Процентное соотношение числа зарегистрированных и числа расследованных преступлений в сфере незаконного оборота наркотиков

Преступления в сфере НОН	Годы				
	2020	2021	2022	2023	2024
Зарегистрировано	189 905	179 732	177 741	190 988	198 034
Расследовано	100 975	100 735	102 530	115 141	113 412
Доля расследованных, %	53,2	56,1	57,7	60,3	57,3

Продолжилась тенденция снижения числа лиц, выявленных за совершение преступлений, связанных с НОН (–9,6 %; всего: 69 682) – рис. 2.6.4.

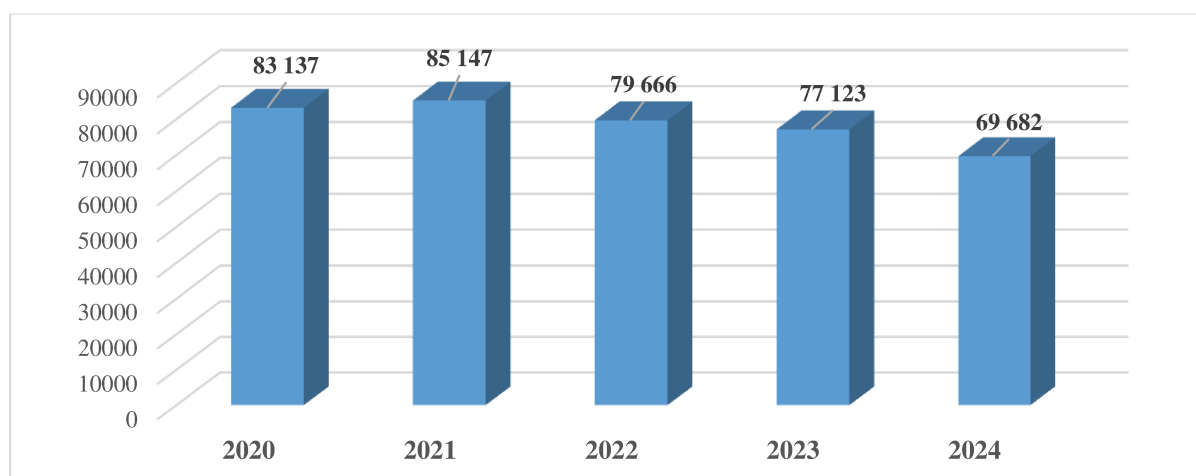


Рис. 2.6.4. Динамика числа лиц, выявленных за совершение преступлений, связанных с незаконным оборотом наркотиков

Возрастная структура осталась практически неизменной: наибольшей криминальной активностью обладают возрастные группы: от 18 до 29 (32,4 %) и от 30 до 39 (37,8 %) лет. Женщины составляют 13,2 %.

Сохранялась тенденция увеличения объемов изъятых из обращения наркотических средств, психотропных веществ и их прекурсоров. Общее число изъятых наркотических средств выросло на 15,6 %, являясь рекордным за прошедшие 10 лет – см. табл. 2.6.3.

Таблица 2.6.3

Динамика количества изъятых из незаконного оборота наркотических средств, психотропных веществ и их прекурсоров

Изъято		Годы				
		2020	2021	2022	2023	2024
Всего наркотических средств, г		20 965 871	30 599 262	26 410 851	32 715 229	37 824 745
в том числе	Наркотические средства опийной группы	861 439	1 628 661	1 308 011	935 127	4 136 588
	Наркотические средства каннабисной группы	10 604 984	14 595 902	11 171 005	13 338 772	10 259 325
	Наркотические средства амфетаминовой группы	8 244 910	13 236 094	13 336 434	15 257 597	18 375 511
	Синтетические наркотические средства	8 663 538	13 467 946	13 721 430	16 394 387	18 876 907
	Кокаин и его производные	862 424	871 546	231 186	2 072 478	4 550 703
Психотропные вещества, г		559 859	4 835 321	340 101	225 423	394 461
Сильнодействующие вещества, г		1 202 228	2 041 981	1 504 140	2 994 222	4 189 659
Прекурсоры наркотических средств и психотропных веществ, кг		7 270	47 019	15 019	41 208	47 783
Наркосодержащие растения (либо их части), г		3 186 997	24 803 798	4 049 459	2 862 894	3 907 187

Наблюдалось увеличение объемов изъятия всех видов наркотических средств, за исключением каннабисной группы. Это может быть обусловлено легализацией в 2024 г. на территории Украины медицинского каннабиса (марихуаны), и произошедшими в связи с этим изменениями маршрутов наркотрафика⁹⁹.

Более чем четырехкратный рост изъятых наркотических средств опийной группы может быть связан со следующими факторами:

по оценкам экспертов, в страны Центральной Азии в 2024 г. поступило много наркотиков афганского происхождения из «старых запасов». При этом из стран Центральной Азии по так называемому северному маршруту они через Россию экспортируются в Европу, что объясняет нахождение на территории

⁹⁹ См.: Президент Украины подписал закон о легализации марихуаны. ТАСС. URL: <https://tass.ru/obschestvo/19999099> (дата обращения: 17.02.2025).

Российской Федерации больших объемов запрещенных к распространению веществ¹⁰⁰;

согласно данным ООН, производство опиатов в Афганистане в 2024 г. в сравнении с 2023 г. увеличилось на 19 %, а «северный маршрут» – основной канал для транзита афганских наркотиков¹⁰¹;

Мьянма активно наращивает производство опиатов и в 2023 г. произвела его рекордное количество за последние 20 лет¹⁰². Можно предположить, что в 2024 г. эта особенность международного НОН проявляется в виде увеличения поставок на территорию России.

Увеличение более чем в два раза количества изъятого кокаина эксперты связывают с изменениями маршрута его наркотрафика – до начала СВО запрещенные вещества возили через порт Одессы, теперь – через Россию¹⁰³.

Усиление борьбы с организованной наркопреступностью позволило изъять крупные партии наркотиков, перевозимых через территорию России транзитом.

В ноябре 2024 г. был пресечен канал поставки латиноамериканского кокаина в государства Европейского союза транзитом через территорию России. Общая масса изъятого кокаина составила более 1 тонны¹⁰⁴. В декабре при очередной попытке провезти в государства Европейского союза через территорию России особо крупную партию латиноамериканских наркотиков с поличным задержаны члены колумбийского картеля «Кали», у которых было изъято 570 кг кокаина¹⁰⁵. Это пятая часть всего кокаина, изъятого в 2024 г.

Основными тенденциями незаконного оборота наркотиков в 2024 г. время выступают:

сохранение основных тенденций 2023 г. (увеличение числа особо тяжких наркопреступлений; увеличение доли производимых внутри Российской Федерации синтетических наркотиков; уменьшение количества посредников в международных цепочках; появление новых поставщиков наркотиков, маскирующихся под предпринимателей, действующих в условиях обхода санкций);

¹⁰⁰ См.: Патрушев заявил об изменениях в наркотрафике на афганском направлении. РИА Новости. URL: <https://ria.ru/20240216/patrushev-1927732239.html> (дата обращения: 17.02.2025).

¹⁰¹ См.: ООН: рост производства опиума в Афганистане вопреки запрету талибов говорит о тяжелом положении фермеров. Новости ООН. URL: <https://news.un.org/ru/story/2024/11/1458076> (дата обращения: 17.02.2025).

¹⁰² См.: Myanmar Remains World's Leading Source of Illegal Opium Cultivation (Мьянма остается ведущим в мире источником незаконного выращивания опийного мака). The Diplomat. URL: <https://thediplomat.com/2024/12/myanmar-remains-worlds-leading-source-of-illegal-opium-cultivation/>; В ООН назвали крупнейшего производителя опиума в 2023 году. РИА Новости. URL: <https://ria.ru/20231212/myanma-1915286543.html> (дата обращения: 17.02.2025).

¹⁰³ См.: В ФТС раскрыли количество изъятого за 2024 год кокаина Lenta.ru. URL: <https://lenta.ru/news/2025/01/20/v-fts-raskryli-kolichestvo-iz-yatogo-za-2024-god-kokaina/> (дата обращения: 17.02.2025).

¹⁰⁴ См.: ФСБ России пресечен канал поставки латиноамериканского кокаина в Евросоюз. URL: <http://www.fsb.ru/fsb/press/message/single.htm%21id%3D10440120%40fsbMessage.html> (дата обращения: 19.02.2025).

¹⁰⁵ См.: ФСБ России задержали крупную партию латиноамериканских наркотиков. URL: <http://www.fsb.ru/fsb/press/message/single.htm%21id%3D10440137%40fsbMessage.html> (дата обращения: 19.02.2025).

увеличение поставок опиоидов по «северному маршруту»;
продолжающееся в условиях проведения СВО увеличение импорта кокаина из Латинской Америки;
использование наркотрафика в качестве элемента гибридной войны;
постоянная модификация способов распространения наркотиков.
Исходя из вышеизложенного, в 2025 г. прогнозируется незначительное увеличение показателей незаконного оборота наркотиков.

2.7. Киберпреступления

Продолжилась тенденция роста числа киберпреступлений (+13,1 %; всего: 765 365) – см. рис. 2.7.1.

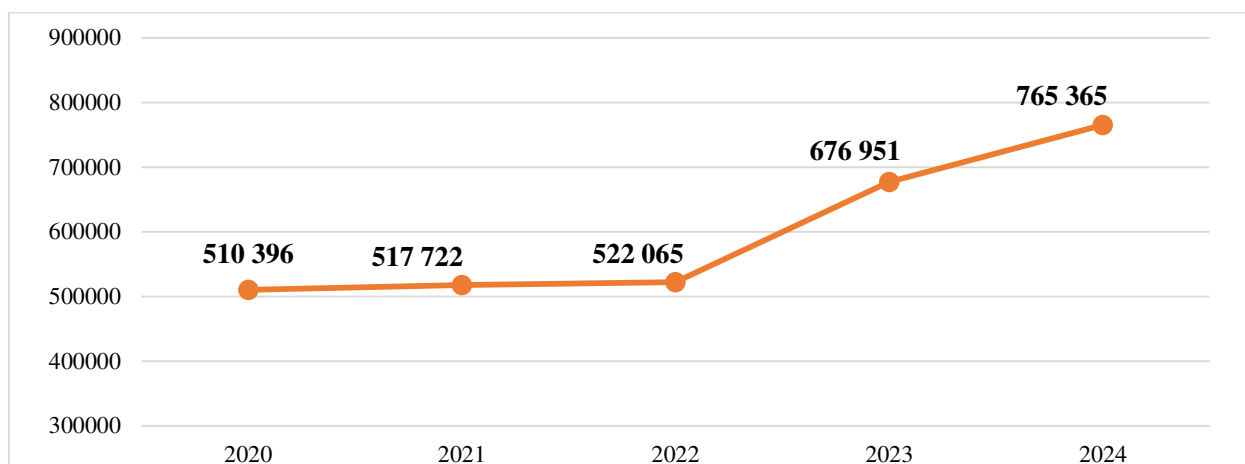


Рис. 2.7.1. Динамика киберпреступлений

Доля киберпреступлений в общей структуре преступлений продолжала возрастать и достигла 40,0 %. Согласно заявлениям экспертов, до 60 % подобных преступлений являются латентными¹⁰⁶.

Наблюдается заметное снижение темпов прироста рассматриваемых преступлений (2024 г. – +13,1 %; 2023 г. – +29,7 %). Указанную тенденцию эксперты связывают с появлением возможности у правоохранительных органов получать IP-адреса и номера телефонов преступников в ответ на обоснованные юридические запросы. Так, доходы 70 % мошеннических групп, работающих по схеме «Мамонт»¹⁰⁷, сократились в среднем на 22 % (с 58 до 45 млн руб.). Это произошло за четыре недели после того, как сооснователь Telegram П. Дуров заявил, что мессенджер может раскрывать IP-адреса и телефонные номера пользователей по запросам властей¹⁰⁸.

¹⁰⁶ См.: Латентность киберпреступности превысила 60% – Сидоренко. РАПСИ – Российское агентство правовой и судебной информации URL: https://rapsinews.ru/digital_law_news/20240424/309839280.html (дата обращения: 19.02.2025).

¹⁰⁷ Мамонт – онлайн-мошенничество, связанное с хищением данных банковских карт и денежных средств при оплате фейковых покупок.

¹⁰⁸ См.: Доходы мошенников упали на 22% после заявления Дурова о раскрытии IP-адресов. URL: <https://tass.ru/ekonomika/22289007> (дата обращения: 21.01.2025).

Серьезную криминальную угрозу в текущих реалиях представляют кибератаки. По данным аналитического центра StormWall, в 2024 г. по всему миру произошел резкий рост DDoS-атак¹⁰⁹ (+108 %). В России число DDoS-атак увеличилось менее существенно (+45 %), поставив ее на восьмое место в рейтинге наиболее атакуемых хакерами стран мира¹¹⁰. Важно отметить, что в контексте DDoS-атак речь идет именно о дестабилизации информационных систем. И, хотя DDoS-атаки могут использоваться как часть более сложной операции, чаще всего они направлены не на получение выгоды, а на причинение ущерба.

Наиболее подверженными DDoS-атакам в 2024 г. были сфера телекоммуникационных услуг (31 %), госсектор (17 %) и ритейл¹¹¹ (14 %) – см. рис. 2.7.2.

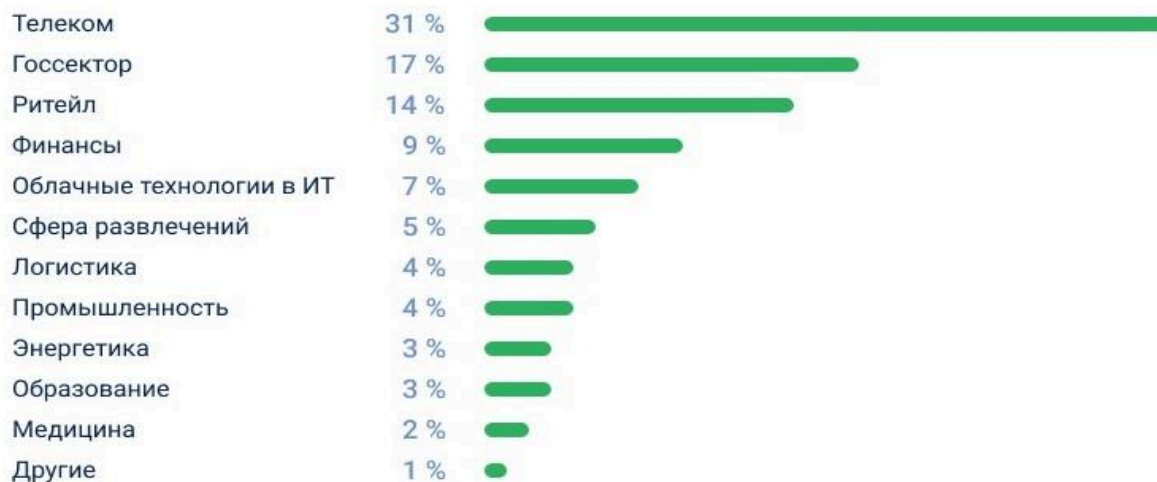


Рис. 2.7.2. Распределение DDoS-атак по отраслям в России в 2024 г. (по данным StormWall)

Например, мощнейшая DDoS-атака на сеть «МТС» велась одновременно с территории Польши, Турции, Эквадора, Испании и Китая. В нападении было задействовано более 20 тыс. устройств¹¹². Произошло увеличение числа кибератак, обусловленных проведением в России Единого дня голосования, в ходе которого было совершено 200 тыс. нападений¹¹³, а также компьютерные атаки

¹⁰⁹ DDoS атака – это действия злоумышленников, направленные на нарушение работоспособности инфраструктуры организации, компании и клиентских сервисов.

¹¹⁰ См.: DDoS-атаки в мире и России: отчёт StormWall за 2024 год. StormWall. URL: <https://stormwall.pro/resources/blog/ddos-2024-godovoj-otchet> (дата обращения: 19.02.2025).

¹¹¹ Ритейл (от англ. retail – «розничная торговля») – это сегмент бизнеса, связанный с продажей товаров или услуг конечным потребителям.

¹¹² См.: На сеть широкополосного интернет-доступа МТС совершена самая мощная DDoS-атака. Что было целью хакеров и каковы последствия? В МТС рассказали о самой мощной за год DDoS-атаке. URL: <https://rg.ru/2024/06/13/na-set-shirokopolosnogo-internet-dostupa-mts-byla-sovershena-samaia-moshchnaia-ddos-ataka-v-2024-godu.html> (дата обращения: 19.02.2025).

¹¹³ См.: На интернет-портал ЦИК в ходе голосования совершили 200 тысяч кибератак. URL: <https://www.pnp.ru/politics/na-internet-portal-cik-v-khode-golosovaniya-sovershili-200-ty-syach-kiberatak.html> (дата обращения: 18.02.2025).

на информационную инфраструктуру федеральных органов государственной власти, включая МИД РФ¹¹⁴, ГАС «Правосудие»¹¹⁵.

Доля успешных атак в сфере телекоммуникационных услуг и госсекторе составляла 57 % и 42 % соответственно, т.е. в половине случаев злоумышленники добивались поставленных целей. Учитывая направленность атак, угроза национальной безопасности, которую несут в себе киберпреступления на текущем этапе, очевидна.

Помимо DDoS-атак существует и множество других киберугроз, в частности, внутреннее сканирование сети, эксплуатация уязвимостей и заражение вредоносным программным обеспечением и др. По данным ГК «Солар», количество подобных атак в финансовом секторе в 2024 г. увеличилось на треть. Сетевые атаки стали встречаться почти вдвое чаще (27 %) от всех инцидентов в 2024 г. (14 % в 2023 г.)¹¹⁶.

Именно с этим можно связать резко выросший объем утечек персональных данных: в 2024 г. он составил 410 млн строк (161 млн в 2023 г.)¹¹⁷. Важно отметить, что эти данные содержали информацию об именах и фамилиях клиентов, их адреса, номера телефонов, электронные адреса, кредитную историю и другую информацию, используемые для дальнейшего совершения различного рода преступлений, в основном мошенничеств¹¹⁸.

Другой особенностью криминальной ситуации в рассматриваемой сфере выступало инициирование украинскими спецслужбами совершения умышленных преступлений, связанных с попытками поджогов и подрывов административных зданий и полицейских автомобилей, дестабилизации работы банковских и почтовых учреждений. Такие факты зарегистрированы в городах Москве и Санкт-Петербурге, Московской, Ленинградской, Новосибирской, Тверской, Тульской, Псковской областях, Красноярском, Алтайском краях и в других регионах. В период с 18 по 26 декабря 2024 г. зафиксировано 55 подобных противоправных деяний, за совершение которых задержано 44 человека. В большинстве случаев исполнителями преступлений стали люди пожилого возраста. В то же время среди них оказались и представители молодого поколения – школьники и студенты, искавшие возможность легкого заработка. Подозреваемые действовали по указаниям анонимных кураторов, полученных по телефону или посредством мессенджеров. При этом применялись несколько криминальных схем действий злоумышленников:

¹¹⁴ См.: Захарова: атака на сайт МИД РФ велась из-за рубежа. URL: <https://tass.ru/politika/22200781> (дата обращения: 21.01.2025).

¹¹⁵ См.: Пять крупнейших хакерских атак 2024 года. URL: <https://trends.rbc.ru/trends/industry/67613aff9a7947f4d1ea3f71?from=copу> (дата обращения: 21.01.2025).

¹¹⁶ См.: Хакерская киберразведка, уязвимости и вредоносы – как киберпреступники атаковали банки в 2024 году. компании SOLAR. URL: <https://rt-solar.ru/events/news/5253/> (дата обращения: 19.02.2025).

¹¹⁷ См.: Объем утечек данных из финотрасли в 2024 году составил 410 миллионов строк. РИА Новости. URL: <https://ria.ru/20250217/utechka-1999745020.html> (дата обращения: 19.02.2025).

¹¹⁸ См.: Глава «Ростелекома»: личные данные всех россиян уже попали в сеть. URL: <https://www.kommersant.ru/doc/7311732> (дата обращения: 21.01.2025).

подстрекательство к совершению преступлений с обещанием денежного вознаграждения;

обманное завладение денежными средствами граждан с последующим предложением вернуть похищенное, при условии выполнения определенных поручений, а именно поджогов или подрывов объектов инфраструктуры либо полицейских автомобилей;

запугивание посредством сообщения от якобы представителей правоохранительных органов о возбуждении уголовного дела за финансирование ВСУ и возможном привлечении к уголовной ответственности, во избежание этого предлагалось выполнить преступные действия¹¹⁹.

В структуре киберпреступности сохранилось преобладание тяжких и особо тяжких преступлений (48,3 %). По-прежнему преобладали доли мошенничеств (49,6 %) и краж (13,8 %), а также неправомерного доступа к компьютерной информации (13,8 %), которая выросла с 5,43 % (в 2023 г.) – см. рис. 2.7.1.

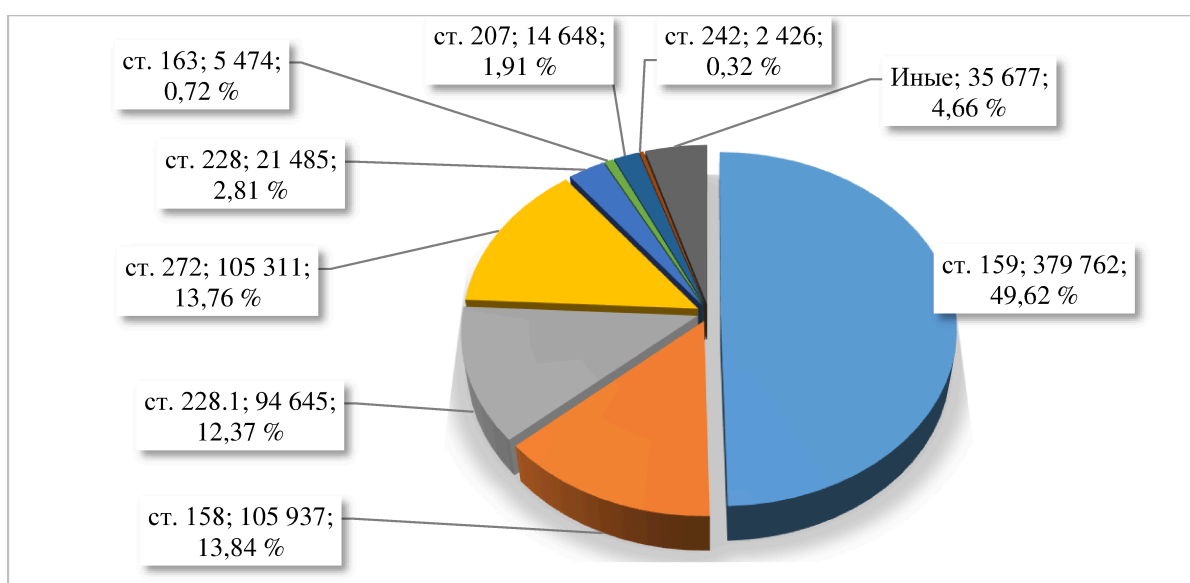


Рис. 2.7.3. Структура киберпреступлений в 2024 г.

В абсолютных значениях количество преступлений, связанных с неправомерным доступом к компьютерной информации, увеличилось почти в три раза (+186,3 %; всего: 105 311). Возросло число таких посягательств, как незаконный оборот сильнодействующих или ядовитых веществ в целях сбыта ((ст. 234 УК РФ) – +87,1 %; всего: 1 360) и публичные призывы к осуществлению террористической деятельности, публичное оправдание терроризма или пропаганда терроризма ((ст. 205² УК РФ) – +62,8 %; всего: 892) – см. табл. 2.7.1.

¹¹⁹ См.: МВД России призывает граждан не поддаваться на провокации с призывами к совершению преступлений. URL: <https://77.мвд.рф/news/item/59205202/> (дата обращения: 21.01.2025).

Динамика киберпреступлений

Статья УК РФ	2019	2020	2021	2022	2023	2024	Прирост / снижение, %
137	508	643	756	862	893	939	5,2
138	180	306	437	353	326	151	-53,7
138 ¹	125	172	107	91	95	94	-1,1
146	332	298	249	189	127	101	-20,5
158	98 798	173 416	156 792	113 565	119 212	105 937	-11,1
159	119 903	210 493	238 560	249 984	353 201	379 762	7,5
159 ³	16 119	25820	10 258	7 288	2 461	273	-88,9
159 ⁶	687	761	431	334	417	309	-25,9
163	2 090	3 157	4 020	5 721	6 495	5 474	-15,7
171 ²	842	747	614	583	580	368	-36,6
183	185	208	443	259	298	198	-33,6
187	433	804	1 755	2 647	4 188	4 822	15,1
205 ¹	–	–	–	251	202	258	27,7
205 ²	212	232	315	490	548	892	62,8
207	–	–	–	21 424	17 574	14 648	-16,6
228	–	–	–	19 643	20 926	21 485	2,7
228 ¹	24 677	47 060	51 444	62 209	81 520	94 645	16,1
234	129	392	544	447	727	1 360	87,1
242	972	1 372	1 511	1 630	2 147	2 426	13,0
242 ¹	704	545	541	813	866	957	10,5
242 ²	240	182	247	145	114	171	50,0
272	2 420	4 105	6 392	9 308	36 788	105 311	186,3
273	455	371	317	200	196	309	57,7

Телефонное мошенничество оставалось одной из самых распространенных криминальных угроз. По результатам социологических опросов, почти 100 % абонентов сотовой связи получают звонки от мошенников. Согласно данным «Лаборатории Касперского», в 2023 г. злоумышленники «успешно дозвонились» до 43 % россиян, а в 2024 г. – уже до 60 %¹²⁰.

Вместе с тем реализация комплекса мер правоохранительными органами, целенаправленные действия по SIM-боксам¹²¹, а также удары по энергоснабжа-

¹²⁰ См.: Касперский: мошенники в прошлом году дозвонились до 60% россиян. БИЗНЕС Online. URL: <https://m.business-gazeta.ru/news/663642> (дата обращения: 19.02.2025).

¹²¹ SIM-бокс – устройство, используемое для хранения и работы большого числа SIM-карт, способное обслуживать до 60 вызовов одновременно, а также отправлять до 600 сообщений в час.

ющим структурам на Украине (большинство так называемых кол-центров находятся на ее территории) позволили значительно сократить число мошеннических звонков россиянам¹²².

Несмотря на снижение доли коммуникаций посредством «подменной» телефонии, полностью такие факты пока не исключены. С целью обмана преступники использовали не только SIM-боксы, но и возможности виртуальных автоматических телефонных станций, фиктивные биржевые площадки, «криптообменники», «теневые» маркетплейсы¹²³.

При совершении мошенничеств преступники все чаще прибегали к помощи искусственного интеллекта (далее – ИИ), в частности, позволяющего подделывать голоса знакомых жертвы (технология «deepfake») для более убедительного «вымогания» средств. Проблема использования «deepfake» становится настолько серьезной, что, по словам Министра цифрового развития, связи и массовых коммуникаций М.И. Шадая, в настоящее время Минцифры обсуждает с правоохранительными органами вопрос признания использования дипфейков отягчающим обстоятельством при совершении мошенничеств¹²⁴.

Закономерно увеличился ущерб, причиненный киберпреступлениями. В 2024 г. ущерб, причиненный киберпреступлениями, составил более 200 млрд руб. (+36,0 %). Доля этого ущерба, продолжая увеличиваться, составляет 32,4 % от общей суммы материального ущерба, причиненного всеми преступлениями. Заметно увеличивается и количество потерпевших от киберпреступлений (в 2023 г. – 494,6 тыс. и 2024 г. – 564,9 тыс.).

Несмотря на то, что территориальный «срез» киберпреступлений представляется весьма условным ввиду совершения рассматриваемых посягательств в виртуальном, а не физическом пространстве, можно выделить некоторые региональные особенности данного вида преступности.

Рост показателей киберпреступлений отмечен во всех федеральных округах Российской Федерации. Наибольший прирост зафиксирован в Дальневосточном (+25,9 %) и Приволжском (+20,6 %) федеральных округах. Они же показывают наибольший коэффициент киберпреступлений на 100 тыс. населения – см. рис. 2.7.4.

¹²² См.: Сбер: число звонков мошенников россиянам удалось уменьшить до 6–7 млн в сутки. URL: <https://tass.ru/ekonomika/21775745> (дата обращения: 18.02.2025).

¹²³ См.: Владимир Колокольцев провел заседание коллегии МВД России, посвященное противодействию ИТ-преступности. URL: <https://мвд.рф/news/item/51089163/> (дата обращения: 19.02.2025).

¹²⁴ См.: Гонка голосовых вооружений. В Минцифры планируют жестче наказывать кибермошенников за дипфейки. Коммерсантъ. URL: <https://www.kommersant.ru/doc/7516456> (дата обращения: 19.02.2025).

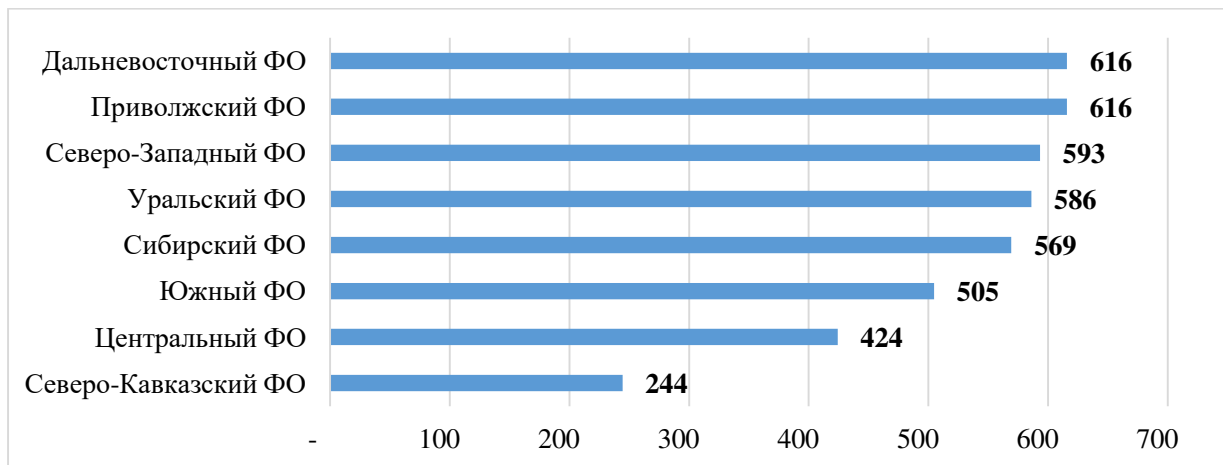


Рис. 2.7.4. Ранжирование федеральных округов Российской Федерации по уровню киберпреступлений в 2024 г. (на 100 тыс. населения)

По абсолютным показателям продолжают лидировать Центральный и Приволжский федеральные округа (170 931 и 177 753 преступлений соответственно). При этом в перерасчете на 100 тыс. населения в Центральном федеральном округе фиксируется один из самых низких показателей пораженности данным видом преступности.

В региональном разрезе можно отметить, что среди регионов с наиболее высоким коэффициентом киберпреступности абсолютные значения преступлений измеряются незначительными числами. Среди выделяемых регионов по уровню киберпреступлений только Республика Татарстан отличается высоким числом таких преступлений (32 073). Данное обстоятельство связано с тем, что жертва преступления и преступник в большинстве случаев находятся в разных территориальных образованиях и, как следствие плотность населения не влияет на частоту преступных посягательств.

Десять регионов с наибольшим коэффициентом киберпреступлений на 100 тыс. населения представлены в табл. 2.7.2.

Таблица 2.7.2

Субъекты Российской Федерации с наибольшим коэффициентом киберпреступлений в 2024 г. (на 100 тыс. населения)

Регион	Количество совершенных преступлений	Прирост к 2023 г., %	Коэффициент на 100 тыс. населения
Российская Федерация	765 365	13,1	520,7
Ненецкий АО	451	35,4	1 088,7
Республика Марий Эл	6 548	67,1	968,1
Республика Карелия	4 988	24,9	936,9
Томская область	9 636	34,3	906,7
Новгородская область	5 187	18,9	891,9
Удмуртская Республика	12 745	39,9	879,6
Кировская область	9 835	30,7	855,8
Ханты-Мансийский АО-Югра	14 283	54,7	833,4
Мурманская область	5 499	9,4	826,6
Республика Татарстан	32 073	20,8	801,8

Исходя из вышеизложенного основными тенденциями киберпреступлений выступают:

продолжающийся рост числа совершенных киберпреступлений и сохранение данной тенденции, особенно в части фактов неправомерного доступа к компьютерной информации;

все более частое совершение киберпреступлений по политическим мотивам;

сохраняющийся высокий уровень латентности;

дистанционные хищения личных и кредитных денежных средств, осуществляемые кол-центрами, в том числе зарубежными;

увеличение числа утечек персональных данных как значимый криминогенный фактор самовоспроизводства киберпреступлений;

постоянное появление новых способы совершения;

применение новых технологий, в том числе ИИ;

увеличение ущерба, причиняемого киберпреступлениями.

В краткосрочной перспективе прогнозируется рост числа киберпреступлений.

2.8. Преступления, совершенные организованными группами и преступными сообществами (преступными организациями)

Организованная преступность остается одной из основных угроз национальной безопасности, характеризуясь повышенной общественной опасностью и высокой латентностью. В пятилетнем тренде наблюдается стабильный рост показателей, характеризующих противодействие организованной преступности органами внутренних дел. Количество преступлений, совершенных организованными группами или преступными сообществами (преступными организациями)¹²⁵, уголовные дела о которых окончены расследованием, за пять лет увеличилось в 2,1 раза, в 2024 г. их число составило 38 103 (+19,6 %).

Возросла криминальная активность ОГ или ПС (ПО), сформированных по этническому принципу (+119,7 % – за пять лет, +20,3 % – за последний год).

Увеличилось количество лиц, совершивших преступления в составе ОГ или ПС (ПО) (+42,0 % – за пять лет, +5,3 % – за последний год), среди которых фиксируется негативная динамика роста количества лиц, ранее совершавших преступления (+48,9 % – за пять лет, +5,6 % – за последний год), составляющих третью часть в структуре преступников.

Актуализирует повышенное внимание тенденция роста количества несовершеннолетних участников ОГ или ПС (ПО) (+225,2 % – за пять лет, +55,2 % – за последний год) – см. табл. 2.8.1.

¹²⁵ Далее – ОГ или ПС (ПО).

**Динамика преступлений, совершенных в составе ОГ или ПС (ПО),
и лиц, совершивших преступления в их составе**

Показатели	Годы					Прирост к 2023 г., %
	2020	2021	2022	2023	2024	
Количество преступлений, совершенных в составе ОГ или ПС (ПО), уголовные дела о которых окончены расследованием	17 742	22 216	27 234	31 865	38 103	19,6
Количество преступлений, совершенных ОГ или ПС (ПО), сформированных по этническому принципу, уголовные дела о которых окончены расследованием	1 623	1 784	3 105	2 964	3 565	20,3
Количество лиц, совершивших преступления в составе ОГ или ПС (ПО)	9 793	11 925	13 838	13 214	13 910	5,3
из них количество лиц, ранее совершавших преступления	3 132	3 818	4 461	4 416	4 664	5,6
Количество несовершеннолетних участников ОГ или ПС (ПО)	115	130	235	241	374	55,2

На увеличение числа рассматриваемых зарегистрированных преступлений повлияла реализация комплекса профилактических мероприятий, а именно:

системная работа по разобщению ОГ и ПС(ПО), сокращению их влияния на оперативную обстановку в Российской Федерации¹²⁶;

предупреждение радикального поведения в молодёжной среде. Продолжена реализация мероприятий по дальнейшему снижению криминальной активности несовершеннолетних и повышению их безопасности. В 2024 г. органами внутренних дел поставлено на профилактический учет 7 527 групп антиобщественной направленности и 17 681 несовершеннолетний, входящий в состав таких групп¹²⁷;

использование современных технологий в борьбе с преступностью.

Высокие показатели противодействия организованной преступности, выразившиеся в максимальном приросте количества зарегистрированных в 2024 г. преступлений, демонстрируют: Республика Калмыкия (+1 962,5 %), Амурская (+357,1 %), Смоленская (+336,8 %), Воронежская (+303,6 %), Волгоградская (+198,9 %) области, Республика Хакасия (+191,3 %), Архангельская область (+167,2 %), г. Севастополь (+156,3 %), Орловская область (+136,9 %), Кабардино-Балкарская Республика (+133,9 %), Московская (+129,9 %), Омская (+123,5 %), Тамбовская (+116,3 %), Тверская (+111,6 %), Калининградская

¹²⁶ См.: Расширенное заседание коллегии МВД (2 апреля 2024 г.). URL: <http://www.kremlin.ru/events/president/transcripts/73770> (дата обращения: 18.02.2025).

¹²⁷ См.: Сводный отчет по России. Отчет о результатах работы территориальных органов МВД России по предупреждению и пресечению безнадзорности и правонарушений несовершеннолетних за январь – декабрь 2024 года (Ф. 180 кн. 1).

(+108,5 %), Свердловская (+100,8 %) области, Красноярский край (+96,2 %), Чеченская Республика (+85,7 %), Алтайский край (+85,3 %).

Среди субъектов Российской Федерации, характеризующихся минимальными показателями¹²⁸ данной работы: Республика Ингушетия (–70,0 %; всего: 18), Республика Тыва (–70,3 %; всего: 22), Чукотский АО (с 0 до 26), Магаданская область (–17,3 %; всего: 43), Республика Алтай (–54,5 %; всего: 61), Новгородская область (–61,2 %; всего: 66), Ямало-Ненецкий АО (–76,6 %; всего: 71), Липецкая область (–49,1 %; всего: 83), Курская область (–24,8 %; всего: 88), Костромская область (0,0 %; всего: 95).

Подавляющий массив преступлений, образующих организованную преступность, представлен тяжкими и особо тяжкими составами (94,8 %).

В структуре преступлений, совершенных ОГ или ПС (ПО), наибольшую долю занимают: организация ПС (ПО) или участие в ПС (ПО), связанные с незаконным оборотом наркотических средств, психотропных и сильнодействующих веществ (38,8 %); мошенничества и мошенничества в сфере кредитования (36,1 %); преступления экономической направленности (26,5 %), что свидетельствует также и о степени криминальной пораженности данных сфер.

Среди расследованных преступлений, совершенных в 2024 г. ОГ или ПС (ПО), увеличилось количество: тяжких и особо тяжких преступлений (+17,1 %; всего: 36 105), мошенничеств и мошенничеств в сфере кредитования (+15,8 %; всего: 13 741), преступных деяний экономической направленности (+8,0 %; всего: 10 099), преступных посягательств в сфере компьютерной информации (+853,8 %; всего: 763), фактов организации незаконной миграции (+438,4 %; всего: 533), преступных деяний террористического характера (+83,1 %; всего: 260), вовлечений в занятие проституцией (+209,4 %; всего: 164), фактов торговли людьми (+775 %, всего: 35), вымогательств (+26,7 %; всего: 209) – см. табл. 2.8.2.

¹²⁸ Оценка показателя осуществлялась путем анализа совокупности двух данных: темпа прироста количества зарегистрированных преступлений (к АППГ) и абсолютным значением зарегистрированных преступлений в каждом регионе. За основу сравнения брались средние по России значения обозначенных двух данных: в случае совпадения наименьших показателей каждого из них субъект Российской Федерации определялся в группу с минимальными показателями в оценке данной деятельности.

Динамика некоторых видов организованной преступности

Преступления	Годы					Прирост / снижение к 2023 г., %	
	2020	2021	2022	2023	2024		
Тяжкие и особо тяжкие	16 964	21 477	26 046	30 840	36 105	17,1	
убийство, совершенное группой лиц, группой лиц по предварительному сговору или организованной группой (п. «ж» ч. 2 ст. 105 УК РФ)	21	13	22	27	21	-22,2	
Похищение человека (п. «а» ч. 3 ст. 126 УК РФ)	49	32	63	41	39	-4,9	
Незаконное лишение свободы (ч. 3 ст. 127 УК РФ)	9	1	36	27	9	-66,7	
Торговля людьми (п. «в» ч. 3 ст. 127 ¹ УК РФ)	1	7	5	4	35	775 (в 8,8 раз)	
Кража (п. «а» ч. 4 ст. 158 УК РФ)	1 179	949	1 218	1 052	962	-8,6	
Мошенничество, мошенничество в сфере кредитования (ч. 4 ст. 159, ч. 4 ст. 159 ¹ УК РФ)	5 903	8 415	10 743	11 870	13 741	15,8	
Грабеж (п. «а» ч. 3 ст. 161 УК РФ)	48	48	37	43	35	-18,6	
Разбой (п. «а» ч. 4 ст. 162 УК РФ)	141	111	121	101	89	-11,9	
Вымогательство (п. «а» ч. 3 ст. 163 УК РФ)	262	282	242	165	209	26,7	
Экономической направленности	6 142	6 719	9 888	9 352	10 099	8,0	
Террористического характера	180	223	195	142	260	83,1	
Террористический акт, содействие террористической деятельности (п. «а» ч. 2 ст. 205, ст. 205 ¹ УК РФ)	15	20	24	12	91	658,3 (в 7,6 раз)	
Организация преступного сообщества (преступной организации) или участие в нем (ней) (ст. 210 УК РФ)	216	201	204	240	203	-15,5	
из них:	связанные с незаконным оборотом оружия	167	198	159	138	128	-7,2
	связанные с незаконным оборотом наркотических средств, психотропных и сильнодействующих веществ	6 502	7 647	9 299	12 892	14 782	14,7
Вовлечение в занятие проституцией (ч. 3 ст. 240 УК РФ)	69	138	157	53	164	209,4 (в 3,1 раза)	
Организация незаконной миграции (п. «а» ч. 2 ст. 322 ¹ УК РФ)	105	65	107	99	533	+438,4 (в 5,4 раза)	
В сфере компьютерной информации	24	41	128	80	763	+853,8 (в 9,5 раз)	

Преступления		Годы					Прирост / снижение к 2023 г., %
		2020	2021	2022	2023	2024	
Экстремистской направленности		35	173	322	335	308	-8,1
из них:	организация экстремистского сообщества, организация деятельности экстремистской организации (ст. 282 ¹ , 282 ² УК РФ)	21	150	287	302	300	-0,7
Совершенные должностными лицами		2 229	2 635	4 715	4 931	7 904	+60,3
с приме- нием:	огнестрельного оружия	91	87	86	91	69	-24,2
	взрывчатых веществ и взрывных устройств	6	22	9	11	26	+136,4 (в 2,4 раза)
со свя- зями:	коррупцированными	135	287	135	222	217	-2,3
	международными	242	206	406	498	387	-22,3
	межрегиональными	368	358	149	250	234	-6,4

На фоне СВО в 7,6 раз (всего: 91) выросло количество террористических актов и содействий террористической деятельности, масштаб нравственных и материальных последствий которых не поддается оценке. Данные резонансные преступления не только причиняют существенный вред охраняемым законам интересам, правам и свободам граждан, но и способствуют дестабилизации социальной и внутривластной обстановки в стране, росту межнациональной напряженности и недоверию к власти.

Снизилась регистрация совершенных в составе ОГ или ПС (ПО): краж (-8,6 %; всего: 962), преступлений экстремистской направленности (-8,1 %; всего: 308), организации преступного сообщества (преступной организации) или участие в нем (ней) (-15,5 %; всего: 203).

В структуре преступлений, совершенных в 2024 г. в составе ОГ или ПС (ПО), совершено:

20,7 % (всего: 7 904; прирост к АППГ: +60,3 %) должностными лицами;

1,0 % (всего: 387; прирост к АППГ: -22,3 %) – с использованием международных связей;

0,6 % (всего: 234; прирост к АППГ: -6,4 %) – с использованием межрегиональных связей;

0,6 % (всего: 217; прирост к АППГ: -2,3 %) – с использованием коррупцированных связей;

0,2 % (всего: 69; прирост к АППГ: -24,2 %) – с применением огнестрельного оружия;

0,1 % (всего: 26; прирост к АППГ: +136,4 %) – с применением взрывчатых веществ и взрывных устройств.

В целях сокрытия противоправной деятельности организованные преступные структуры используют возможности правовых пробелов и юридические махинации, нелегальный захват и последующую перепродажу бизнеса. В данных

процессах задействуются административное давление, подделка документов, коррупция среди чиновников и судей¹²⁹.

Одной из основных угроз общественной безопасности остаются международные организованные преступные группы, в том числе имеющие этническую основу, в основном группы из Закавказья и Центральной Азии¹³⁰.

Перспективным направлением борьбы с организованной преступностью продолжает быть международное сотрудничество, в рамках которого среди прочего планируется осуществление разработанных межгосударственных программ коллективных мер противодействия современным формам организованной преступной деятельности и иным опасным видам преступности на территории государств – участников СНГ¹³¹.

Развитие цифровых технологий способствует совершенствованию инструментов и стратегий деятельности организованной преступности. Появляются новые колоссальные возможности реализации криминальных целей с использованием высоких технологий, том числе для формирования, осуществления и взаимодействия организованных преступных структур как на национальном, так и на транснациональном уровне.

Актуальным направлением деятельности правоохранительных органов остается борьба с криминальными кол-центрами, сотрудники которых постоянно совершенствуют технологии мошеннических действий, используя фальшивые номера телефонов, психологическое давление, новые виды схем манипуляций сознанием, голосовые преобразователи и даже искусственный интеллект для автоматизации первичных обращений. Преступные доходы от мошеннических действий таких ОГ или ПС (ПО) могут достигать 1 млн долларов в день¹³².

Содействию легализации преступных доходов ОГ или ПС (ПО) служит активно распространяющееся дропперство, в которое все чаще вовлекаются несовершеннолетние и лица молодежного возраста¹³³. Получил развитие новый бизнес по вербовке и последующей продаже дропперов, создаются фирмы дропперов, сотрудничающие с организованной преступностью, которые заранее ре-

¹²⁹ См.: Керибов А.К. Развитие организованной преступности на современном этапе // Закон и право. 2024. № 5. С. 239–242.

¹³⁰ См.: Состояние, тенденции и проблемы предупреждения преступности мигрантов : обзор. М. : ФГКУ «ВНИИ МВД России», 2024. С. 33–50.

¹³¹ См.: Решение Совета глав государств СНГ «О Межгосударственной программе совместных мер борьбы с преступностью на 2024–2028 годы» (Принято в г. Бишкеке 13.10.2023) // СПС КонсультантПлюс.

¹³² См.: Кто крышует кол-центры в РФ: при чем тут Украина, сколько украли в 2024-м. URL: <https://news.ru/society/kto-kryshuet-kol-centry-v-rf-pri-chem-tut-ukraina-ckolko-ukrali-v-2024-m/> (дата обращения: 24.02.2025).

¹³³ См.: ЦБ: за год 10 млн россиян перевели деньги на счета дропперов. URL: <https://www.vedomosti.ru/finance/news/2024/12/25/1083582-pereveli-dengi-na-scheta-dropperov> (дата обращения: 24.02.2025).

крутируют дропперов для дальнейшего их перераспределения по заказчикам, занимающимся разными направлениями противоправной деятельности¹³⁴. По данным заместителя Председателя правления Сбербанка России С. Кузнецова, количество лиц, занимающихся деятельностью по обналичиванию похищенных у россиян средств, может достигать 500 тыс. человек¹³⁵.

Активный цифровой трансфер организованной преступности способствует ее неуязвимости для традиционных офлайн-методов профилактики, а криминальное проникновение в киберпространство уничтожает невидимые грани между войной (включая гибридную) и криминалом¹³⁶.

Сохраняется угроза влияния иностранных государств на внутрисполитическую ситуацию в стране, использование новых информационных технологий; распространения дезинформации, направленной на создание паники, повышения социального напряжения, запугивания населения, дискредитации органов власти; вовлечения несовершеннолетних, молодежи и иных социально уязвимых групп населения в антигосударственную, в том числе диверсионную и разведывательную, деятельность в пользу геополитических противников России.

В краткосрочной перспективе прогнозируется сохранение тенденции увеличения числа преступлений, совершенных в организованных формах.

¹³⁴ См.: Тимошина Е.М. Практические рекомендации сотрудникам ПДН по профилактике вовлечения несовершеннолетних и лиц молодёжного возраста в преступную деятельность // Профессионал : практический альманах МВД России. 2024. № 5 (181). С. 31–35.

¹³⁵ См.: В Сбербанке рассказали о количестве дропперов в России. URL: <https://ria.ru/20220418/moshenniki-1784018422.html> (дата обращения: 20.02 2025).

¹³⁶ См.: Фарахiev Д.М. Направления организованной преступной деятельности в современных реалиях // Вестник Санкт-Петербургского университета МВД России. 2024. № 1 (101). С. 160–171.

3. ПРОГНОЗ РАЗВИТИЯ ПРЕСТУПНОСТИ В РОССИЙСКОЙ ФЕДЕРАЦИИ НА 2025 ГОД

Развитие криминальной ситуации в 2024 г. подтвердило прогнозные оценки ВНИИ МВД России¹³⁷.

Зарегистрированное число преступлений (**1 911 258**) соответствовало прогнозируемому интервалу (от 1 843 000 до 2 057 000). Отклонение от базового прогнозного показателя составило –2,0 % (38,7 тыс. преступлений).

Данные базового прогноза соответствовали показателям реальной регистрации преступлений по всем категориям преступлений, за исключением преступлений средней тяжести (отклонение –10,9 %) при допустимой статистической погрешности в 7–10 %¹³⁸ – см. табл. 3.1.

Таблица 3.1

**Соотношение числа зарегистрированных преступлений,
совершенных на территории Российской Федерации в 2024 г.,
и прогнозных оценок ВНИИ МВД России**

Преступления	Зарегистрировано преступлений	Отклонение от прогноза, %	Прогноз ВНИИ МВД России		
			базовый	интервал	
				от	до
Всего	1 911 258	–1,99	1 950 000	1 843 000	2 057 000
Особо тяжкие	156 173	2,75	152 000	139 800	164 200
Тяжкие	461 128	–1,89	470 000	423 000	517 000
Средней тяжести	512 160	–10,93	575 000	517 500	632 500
Небольшой тяжести	781 795	0,36	779 000	724 500	833 500

В целом оказались верными и прогнозные оценки почти по всем индексным видам преступных посягательств. Отклонения здесь не превышали общепринятую статистическую погрешность, измерялись величинами от –10,0 % до +2,6 %.

Не подтвердились экспертные прогнозные оценки по ожидаемому числу мелких хищений (–32,6 %), а также по преступлениям террористического характера (+37,6 %) и экстремистской направленности (+33,3 %) – см. табл. 3.2.

¹³⁷ См.: Комплексный анализ состояния преступности в Российской Федерации по итогам 2023 г. и ожидаемые тенденции ее развития. М.: ВНИИ МВД России, 2024. С. 85–87.

¹³⁸ См.: Ишханян М.В., Карпенко Н.В. Эконометрика. Парная регрессия : учебное пособие. М. : МГУПС (МИИТ), 2016. Ч. 1. С. 39–40.

**Соотношение числа зарегистрированных отдельных видов преступлений
и прогнозных оценок ВНИИ МВД России**

Преступления	2024	Отклонение от прогноза, %	Прогноз ВНИИ МВД России		
			базовый	интервал	
				от	до
Убийство	6 732	-9,0	7 400	6 880	7 920
Умышленное причинение тяжкого вреда здоровью	15 334	-8,2	16 700	15 200	18 200
Изнасилование	3 104	0,1	3 100	2 880	3 320
Кража	499 642	-10,0	555 000	505 100	605 000
Мелкое хищение	28 437	-32,6	42 200	38 000	46 400
Мошенничество	445 690	-7,1	480 000	432 000	528 000
Грабеж	17 622	-4,7	18 500	16 800	20 200
Разбой	2 813	-9,0	3 090	2 810	3 370
Экономической направленности	105 437	0,9	104 500	94 100	115 000
Террористического характера	3 714	37,6	2 700	2 430	2 970
Экстремистской направленности	1 719	33,3	1 290	1 160	1 420
В сфере НОН	198 043	2,6	193 000	182 500	206 500
В сфере незаконного оборота оружия	18 567	0,4	18 500	17 200	20 400

Расхождение прогнозируемого и реально зарегистрированного числа мелких хищений обусловлено усилением профилактической деятельности правоохранительных органов и служб безопасности коммерческих организаций.

Расхождение прогнозируемого и реально зарегистрированного числа преступлений террористического характера и экстремистской направленности связано с усилением диверсионной деятельности в отношении Российской Федерации со стороны СБУ, о чем открыто заявляли ее представители¹³⁹. Кроме того, была ужесточена уголовная ответственность за ряд преступлений против общественной безопасности и государственной власти, а также за ряд преступлений против мира и безопасности человечества.

Оказались верными прогнозными оценки общего числа лиц, выявленных за совершение преступных посягательств, а также женщин, несовершеннолетних, иностранных граждан и лиц без гражданства. Отклонения по данным показателям не превышали общепринятую статистическую погрешность и находились в пределах от -8,7 % до +0,33 %. Заметны отклонения по числу выявленных лиц, совершивших преступления в состоянии алкогольного опьянения (-22,4 %), ранее совершавших преступления (-12,8 %), а также не имеющих постоянного источника дохода (-12,0 %), т.е. по тем категориям, чья преступная

¹³⁹ См.: Глава СБУ сделал дерзкое заявление о России. Глава СБУ Малюк пригрозил РФ новыми диверсиями в Крыму и в районе Черного моря. URL: <https://ria.ru/20231221/sbu-1917281918.html> (дата обращения: 06.02.2025).

активность напрямую зависит от эффективности профилактической деятельности – см. табл. 3.3.

Таблица 3.3

Соотношение показателей числа выявленных за совершение преступлений лиц и прогнозных оценок ВНИИ МВД России

Лица	2024	Отклонение от прогноза, %	Прогноз ВНИИ МВД России		
			базовый	интервал	
				от	до
Всего	666 260	-8,7	730 000	657 000	803 000
Женщины	120 730	-2,6	124 000	120 000	136 400
Ранее совершавшие	375 086	-12,8	430 000	391 300	468 700
Не имеющие постоянного источника дохода	404 797	-12,0	460 000	418 600	501 400
В состоянии алкогольного опьянения	146 839	-22,4	189 200	170 300	208 100
Несовершеннолетние	21 069	0,33	21 000	18 900	23 100
Иностранцы граждане и лица без гражданства	29 061	-0,13	29 100	27 100	31 100

Прогноз преступности на 2025 год

Основные криминогенные / антикриминогенные факторы

При подготовке прогноза учитывалась инерционность преступности как сложного негативного социального явления, обусловленного влиянием на нее комплекса внешних и внутренних криминогенных факторов (социально-экономических, миграционно-демографических и иных прошедшего периода), острых геополитических процессов, связанных с СВО, а также проведением выборов Президента Российской Федерации и Единого дня голосования.

Интервалы прогнозных значений преступности во многом будут определяться состоянием общей социально-экономической ситуации, выступающей в качестве основного криминогенного / антикриминогенного фактора.

Криминогенный потенциал несут:

сохранение внешних угроз для финансовой стабильности экономики России и возможное ужесточение санкционного режима¹⁴⁰;

события в Сирии, где свергли президента Башара Асада. В настоящее время там находится немало боевиков с территории постсоветского пространства – несколько сотен уроженцев Северного Кавказа и около 1–2 тыс. выходцев из рес-

¹⁴⁰ См.: Греф: санкции против РФ не снимут, более того, их могут ужесточить. URL: https://dzen.ru/news/story/03af5069-de07-5b22-84ae-803d47fd3a2e?lang=ru&from=main_portal&fan=1&anot_type=trust&t=1740661209&persistent_id=3144971536&cl4url=ad3f50f4add9a000515e0197b7503069&tst=1740661679&story=c0ef5993-f92a-59da-b59e-51fc70685bc7&utm_referrer=dzen.ru (дата обращения: 27.02.2025).

публик Центральной Азии. Нельзя исключать, что часть боевиков захотят продолжить террористическую деятельность в России, усиливая угрозу терроризма¹⁴¹;

увеличение годовой инфляции¹⁴²;

растущая закредитованность населения. Сумма долгов россиян по кредитам и другим обязательствам по исполнительным производствам Федеральной службы судебных приставов (ФССП) за 9 месяцев 2024 г. превысила показатель предыдущего года и составила 1,4 трлн руб. Это далеко не все просроченные долги, а только те, по которым уже прошло судебное разбирательство. Часть просрочек по кредитам продолжает числиться в банках, которые постепенно продают их коллекторским фирмам¹⁴³;

рост негативного восприятия мигрантов, которое в ряде случаев обусловлено их противоправным и антиобщественным поведением, включая причастность к тяжким и особо тяжким преступлениям, вызвавшим широкий общественный резонанс, особенно в части террористической деятельности, а также увеличения числа погибших в дорожно-транспортных происшествиях по вине иностранных водителей¹⁴⁴;

эволюция киберугроз, т.е. движение в сторону максимальной автоматизации и создания новых технических инструментов для проведения сложных атак, в том числе при помощи ИИ. Статистические показатели по преступлениям, совершаемым с помощью ИИ, официально пока не фиксируются. Они определяются примерно – по числу ботов¹⁴⁵ и генерируемому ими контенту. По мнению экспертов, в 2025 г. прирост таких преступлений может увеличиться до восьми раз или даже десятикратно по сравнению с прошлым годом. Технологии нейросетей и чат-ботов могут взять на вооружение до 90 % всех кибергруппировок, которые обогащаются за счет социальной инженерии¹⁴⁶;

значительный кадровый некомплект сотрудников органов внутренних дел, который в субъектах Российской Федерации составляет от 6 до 27 %¹⁴⁷, и др.

Антикриминальным потенциалом обладают меры, касающиеся:

¹⁴¹ См.: «В зоне риска – все, до кого дотянется противник» С какими угрозами предстоит бороться российским спецслужбам в 2025 году? URL: <https://lenta.ru/articles/2025/01/20/future/> (дата обращения: 26.02.2025).

¹⁴² См.: В январе годовая инфляция повысилась в большинстве регионов. URL: <https://cbr.ru/press/event/?id=23400> (дата обращения: 27.02.2025).

¹⁴³ См.: Россияне тонут под кредитами: число просроченных займов растёт галопирующими темпами. URL: <https://sevastopol.su/news/rossiyane-tonut-pod-kreditami-chislo-prosrochennykh-zaumov-rastyot-galopiruyuschimi-tempami> (дата обращения: 26.02.2025).

¹⁴⁴ См.: Выступление Министра внутренних дел Российской Федерации генерала полиции Российской Федерации Владимира Колокольцева на заседании коллегии МВД России, посвященной деятельности ведомства при организации работы в сфере миграции. 30 октября 2024 г. URL: <https://мвд.рф/document/56666353> (дата обращения: 26.02.2025).

¹⁴⁵ Бот (сокращение от «робот») – это программа, выполняющая автоматические заранее настроенные повторяющиеся задачи. Боты обычно имитируют поведение пользователя или заменяют его.

¹⁴⁶ См.: «Известия»: развитие ИИ повлечет кратный рост преступности в 2025 году. URL: <https://moskva.bezformata.com/listnews/rost-prestupnosti/141158858/> (дата обращения: 26.02.2025).

¹⁴⁷ Исключением выступает Чеченская Республика, где некомплект – 1 %.

повышения минимального размера оплаты труда (МРОТ) с 1 января 2025 г.¹⁴⁸;

индексации более 40 различных социальных пособий, компенсаций и выплат на 9,5 %¹⁴⁹;

широкого распространения проекта «Перезвони сам»¹⁵⁰;

разработки и внедрения линейки банковских продуктов для граждан с высокими доходами, получающими социальную поддержку государства, включая возможность открыть банковские счета и вклады на особых условиях (с 1 июля 2025 г.). По предварительным оценкам, этой возможностью могут воспользоваться более 8 млн чел.¹⁵¹;

реализации стратегии борьбы с бедностью, разработанной Банком России, включающей снижение инфляции; меры защиты граждан от чрезмерной закредитованности, борьбы с мошенничеством на финансовом рынке; предоставление кредитных каникул и комплексного урегулирования задолженности; специальные программы финансовой грамотности;

разработки Банком России нового веб-сервиса, который предоставляет сведения о компаниях с признаками нелегальной деятельности¹⁵², и др.

На состояние зарегистрированной преступности могут повлиять изменения законодательства, принятые в 2024–2025 гг.:

на общее число преступлений и лиц, их совершивших:

усиление административной ответственности за нелегальную миграцию¹⁵³;

усиление уголовной ответственности за организацию незаконной миграции (ст. 63¹⁵⁴, 104¹⁵⁵, 322¹⁵⁶ УК РФ);

¹⁴⁸ См.: О минимальном размере оплаты труда : Федер. закон от 19 июня 2000 г. № 82-ФЗ : ред. от 29 окт. 2024 г. // Российская газета. № 118. 2000. 21 июня // СПС Консультант-Плюс.

¹⁴⁹ См.: Об утверждении коэффициента индексации выплат, пособий и компенсаций в 2025 году : постановление Правительства Рос. Федерации от 23 янв. 2025 г. № 33 // Официальный интернет-портал правовой информации. URL: <http://pravo.gov.ru>.

¹⁵⁰ В настоящее время проект доступен для москвичей и позволяет обезопасить себя от мошенников.

¹⁵¹ См.: О банках и банковской деятельности : Федер. закон от 2 дек. 1990 г. № 395-1 : ред. от 13 фев. 2025 г. // Российская газета. № 27.1996. 10 февр. // СПС КонсультантПлюс.

¹⁵² См.: Банк России разработал новый веб-сервис, который предоставляет сведения о компаниях с признаками нелегальной деятельности. URL: <https://cbr.ru/press/event/?id=23376> (дата обращения: 27.02.2025).

¹⁵³ См.: О внесении изменений в Кодекс Российской Федерации об административных правонарушениях : Федер. закон от 8 авг. 2024 г. № 248-ФЗ : ред. от 13 дек. 2024 г. // Официальный интернет-портал правовой информации. URL: <http://pravo.gov.ru> (дата обращения: 27.02.2025).

¹⁵⁴ См.: О внесении изменения в статью 63 Уголовного кодекса Российской Федерации : Федер. закон от 9 нояб. 2024 г. № 384-ФЗ // Официальный интернет-портал правовой информации. URL: <http://pravo.gov.ru> (дата обращения: 27.02.2025)..

¹⁵⁵ См.: О внесении изменения в статью 104.1 Уголовного кодекса Российской Федерации : Федер. закон от 9 нояб. 2024 г. № 387-ФЗ // Официальный интернет-портал правовой информации. URL: <http://pravo.gov.ru> (дата обращения: 27.02.2025).

¹⁵⁶ См.: О внесении изменений в Уголовный кодекс Российской Федерации и статью 151 Уголовно-процессуального кодекса Российской Федерации : Федер. закон от 9 нояб. 2024 г.

усиление уголовной ответственности за подделку, изготовление или оборот поддельных документов, госнаград, штампов, печатей или бланков (ст. 327 УК РФ)¹⁵⁷;

расширение перечня данных, которые организаторы распространения информации в Интернете должны хранить и передавать уполномоченным государственным органам, осуществляющим оперативно-розыскную деятельность или обеспечение безопасности Российской Федерации по запросу¹⁵⁸;

на общее число преступлений против личности:

отнесение УК РФ к отягчающим наказанием обстоятельствам, а также квалифицирующим признакам по ряду составов¹⁵⁹ совершение умышленного преступления с публичной демонстрацией, в том числе в средствах массовой информации или информационно-телекоммуникационных сетях (включая сеть Интернет)¹⁶⁰;

на общее число преступлений против собственности, в том числе краж и мошенничеств:

введение (с 1 марта 2025 г.) права физических лиц устанавливать запрет на заключение с ними договоров потребительского кредита (займа)¹⁶¹;

введение административной ответственности (с 30 мая 2025 г.) для операторов персональных данных за действия (бездействие), из-за которых произошла незаконная передача этих сведений¹⁶²;

установление времени, в течение которого кредитные организации будут обязаны вносить реквизиты злоумышленников, поступившие из базы данных регулятора, в собственные системы противодействия подозрительным операциям¹⁶³;

№ 383-ФЗ // Официальный интернет-портал правовой информации. URL: <http://pravo.gov.ru> (дата обращения: 27.02.2025).

¹⁵⁷ См.: О внесении изменений в Уголовный кодекс Российской Федерации и статью 151 Уголовно-процессуального кодекса Российской Федерации : Федер. закон от 9 нояб. 2024 г. № 383-ФЗ // Официальный интернет-портал правовой информации. URL: <http://pravo.gov.ru> (дата обращения: 27.02.2025).

¹⁵⁸ См.: О внесении изменений в постановление Правительства Российской Федерации от 23 сентября 2020 г. № 1526 : постановление Правительства Рос. Федерации от 9 окт. 2024 г. № 1348 // Официальный интернет-портал правовой информации. URL: <http://pravo.gov.ru> (дата обращения: 27.02.2025).

¹⁵⁹ Убийство, причинение вреда здоровью любой степени, истязание, угроза убийством или причинением тяжкого вреда здоровью, похищение, незаконное лишение свободы, использование рабского труда.

¹⁶⁰ См.: О внесении изменений в Уголовный кодекс Российской Федерации : Федер. закон от 8 авг. 2024 г. № 218-ФЗ // Официальный интернет-портал правовой информации. URL: <http://pravo.gov.ru> (дата обращения: 27.02.2025).

¹⁶¹ См.: О внесении изменений в Федеральный закон «О кредитных историях» и Федеральный закон «О потребительском кредите (займе)» : Федер. закон от 26 февр. 2024 г. № 31-ФЗ // Официальный интернет-портал правовой информации. URL: <http://pravo.gov.ru>.

¹⁶² См.: О внесении изменений в Кодекс Российской Федерации об административных правонарушениях : Федер. закон от 30 нояб. 2024 г. № 420-ФЗ // Официальный интернет-портал правовой информации. URL: <http://pravo.gov.ru> (дата обращения: 27.02.2025).

¹⁶³ См.: О порядке направления операторами по переводу денежных средств, операторами платежных систем, операторами услуг платежной инфраструктуры, операторами элек-

на общее число преступлений экономической направленности:

расширение перечня оснований для проведения внеплановых контрольно-надзорных мероприятий при взаимодействии с компанией или индивидуальным предпринимателем¹⁶⁴;

введение обязательной маркировки непищевой спиртосодержащей продукции (с 1 марта 2025 г.)¹⁶⁵;

введение уголовной ответственности за организацию деятельности по представлению в инспекцию и сбыту заведомо подложных счетов-фактур и налоговых деклараций (расчетов) (ст. 173³ УК РФ)¹⁶⁶;

увеличение размера дохода и ущерба, образующих состав преступлений экономической направленности¹⁶⁷;

на общее число преступлений террористического характера и экстремистской направленности:

введение уголовной ответственности за оказание помощи противнику в действиях против безопасности Российской Федерации (ст. 276¹ УК РФ) и усиление уголовной ответственности за вооруженный мятеж (ст. 279 УК РФ)¹⁶⁸;

на общее число киберпреступлений:

тронных платформ в Банк России информации обо всех случаях и (или) попытках осуществления переводов денежных средств без добровольного согласия клиента, форме и порядке получения ими от Банка России информации, содержащейся в базе данных о случаях и попытках осуществления переводов денежных средств без добровольного согласия клиента, порядке запроса и получения Банком России у них информации о переводах денежных средств, связанных с переводами денежных средств без добровольного согласия клиента, в отношении которых от федерального органа исполнительной власти в сфере внутренних дел получены сведения о совершенных противоправных действиях в соответствии с частью 8 статьи 27 Федерального закона от 27 июня 2011 года № 161-ФЗ «О национальной платежной системе», а также о порядке реализации ими мероприятий по противодействию осуществлению переводов денежных средств без добровольного согласия клиента : указание Банка России от 19 авг. 2024 г. № 6828-У : ред. от 19 авг. 2024 г. // Официальный сайт Банка России. URL: <http://www.cbr.ru/> (дата обращения: 27.02.2025).

¹⁶⁴ См.: О внесении изменений в Федеральный закон «О государственном контроле (надзоре) и муниципальном контроле в Российской Федерации» : Федер. закон от 28 дек. 2024 г. № 540-ФЗ // Официальный интернет-портал правовой информации. URL: <http://pravo.gov.ru> (дата обращения: 27.02.2025).

¹⁶⁵ См.: О внесении изменений в отдельные законодательные акты Российской Федерации : Федер. закон от 30 нояб. 2024 г. № 433-ФЗ // Официальный интернет-портал правовой информации. URL: <http://pravo.gov.ru> (дата обращения: 27.02.2025).

¹⁶⁶ См.: О внесении изменений в Уголовный кодекс Российской Федерации и статьи 28.1 и 151 Уголовно-процессуального кодекса Российской Федерации : Федер. закон от 23 нояб. 2024 г. № 406-ФЗ // Официальный интернет-портал правовой информации. URL: <http://pravo.gov.ru> (дата обращения: 27.02.2025).

¹⁶⁷ См.: О внесении изменений в Уголовный кодекс Российской Федерации и Уголовно-процессуальный кодекс Российской Федерации : Федер. закон от 6 апр. 2024 г. № 79-ФЗ // Официальный интернет-портал правовой информации. URL: <http://pravo.gov.ru> (дата обращения: 27.02.2025)..

¹⁶⁸ См.: О внесении изменений в Уголовный кодекс Российской Федерации и Уголовно-процессуальный кодекс Российской Федерации : Федер. закон от 28 дек. 2024 г. № 510-ФЗ // Официальный интернет-портал правовой информации. URL: <http://pravo.gov.ru> (дата обращения: 27.02.2025).

введение уголовной ответственности за использование, передачу, сбор и хранение информации, которая содержит персональные данные, а также за создание и поддержание работоспособности информационного ресурса (сайта, информационной системы, компьютерной программы и пр.), предназначенного для обработки данных, полученных незаконным путем (ст. 272¹ УК РФ)¹⁶⁹.

Прогноз экстраполяции модели динамики числа зарегистрированных преступлений

Основная тенденция динамики числа зарегистрированных преступлений в 2024 г. связана с равнозамедленным снижением. В среднем темпы ежемесячного снижения числа зарегистрированных преступлений постоянно уменьшались на 184,8 преступления. Надежность аппроксимации¹⁷⁰ – весьма высокая 95,3 %.

Если указанная тенденция сохранится, то в 2025 г. в Российской Федерации может быть зарегистрировано около 1 млн 915 тыс. преступлений (от 1,76 до 2,07 млн). Вместе с тем дальнейшее обострение международных отношений и, как результат, осложнение социально-экономической ситуации в стране возможно негативно повлияет на состояние преступности – см. рис. 3.1.



Рис. 3.1. Динамика и прогноз числа зарегистрированных преступлений

¹⁶⁹ См.: О внесении изменений в Уголовный кодекс Российской Федерации : Федер. закон от 30 нояб. 2024 г. № 421-ФЗ // Официальный интернет-портал правовой информации. URL: <http://pravo.gov.ru> (дата обращения: 27.02.2025).

¹⁷⁰ Аппроксимация – метод моделирования: замена реальной динамики показателя на основную тенденцию в виде известной математической формулы. Надежность аппроксимации определяется по шкале Чеддока: до 30 % – слабая, до 50 % – умеренная, до 70 % – заметная, до 90 % – высокая, более 90 % – весьма высокая.

Прогноз преступности в федеральных округах Российской Федерации

В Центральном федеральном округе динамика преступности совпадала с динамикой преступности в стране в целом. В среднем темпы ежемесячного снижения числа зарегистрированных преступлений постоянно уменьшались на 1 463 преступления. Надежность аппроксимации весьма высокая – 97,1 %.

Если экстраполировать эту модель на 2025 г., то в округе будет зарегистрировано около 421,0 тыс. преступлений (от 391,5 тыс. до 450,5 тыс.) – см. рис. 3.2.



Рис. 3.2. Динамика и прогноз числа зарегистрированных преступлений в Центральном федеральном округе

В Северо-Западном федеральном округе динамика преступности характеризовалась равноускоренным ростом. В среднем темпы ежемесячного снижения числа зарегистрированных преступлений постоянно уменьшались на 83,6 тысяч. Надежность аппроксимации высокая – 81,2 %.

При сохранении выявленной тенденции в 2025 г. в округе будет зарегистрировано около 181,0 тыс. преступлений (от 168,3 тыс. до 193,7 тыс.) – см. рис. 3.3.

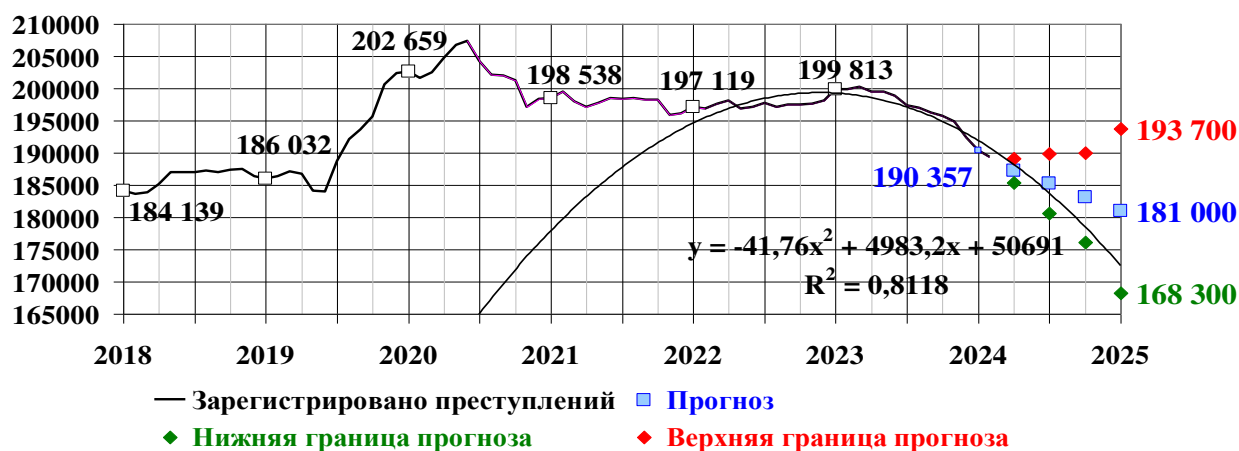


Рис. 3.3. Динамика и прогноз числа зарегистрированных преступлений в Северо-Западном федеральном округе

В Южном федеральном округе модель динамики преступности (с июля 2023 г.) характеризовалась незначительным равномерным снижением. В среднем темпы ежемесячного снижения числа зарегистрированных преступлений постоянно уменьшались на 164,1 преступлений. Надежность аппроксимации умеренная – 46,2 %.

При сохранении данной тенденции в 2025 г. в округе может быть зарегистрировано 201,0 тыс. преступлений (от 186,9 тыс. до 215,1 тыс.) – см. рис. 3.4.



Рис. 3.4. Динамика и прогноз числа зарегистрированных преступлений в Южном федеральном округе

В Приволжском федеральном округе в динамике регистрируемой преступности наблюдалась тенденция незначительного равномерного роста: средний абсолютный ежемесячный прирост составлял 338,3 преступления. Надежность аппроксимации высокая – 80,0 %.

Если экстраполировать данную модель на 2025 г. и учитывать изменения в динамике последнего квартала, то в округе будет зарегистрировано около 382,0 тыс. преступлений (от 355,3 тыс. до 408,7 тыс.) – см. рис. 3.5.



Рис. 3.5. Динамика и прогноз числа зарегистрированных преступлений в Приволжском федеральном округе

В Уральском федеральном округе темпы ежемесячного снижения числа зарегистрированных преступлений постоянно уменьшались на 424,2 посягательства. Надежность аппроксимации высокая – 87,4 %.

При сохранении данной тенденции в округе может быть зарегистрировано около 171,0 тыс. преступлений (от 159,0 тыс. до 183,0 тыс.) – см. рис. 3.6.



Рис. 3.6. Динамика и прогноз числа зарегистрированных преступлений в Уральском федеральном округе

В Сибирском федеральном округе наблюдалось равномерное снижение числа зарегистрированных преступлений. Ежемесячный темп снижения характеризовался величиной в 797,4 преступления. Надежность аппроксимации высокая – 87,4 %.

При сохранении данной тенденции в 2025 г. в округе может быть зарегистрировано около 240,0 тыс. преступлений (от 223,2 тыс. до 256,8 тыс.) – см. рис. 3.7.



Рис. 3.7. Динамика числа и прогноз зарегистрированных преступлений в Сибирском федеральном округе

В Дальневосточном федеральном округе основной тенденцией динамики регистрируемой преступности было ее равномерное снижение, которое в четвертом квартале 2024 г. перешло в равноускоренный рост – в среднем ежемесячный абсолютный прирост увеличивался на 33,4 преступления. Надежность аппроксимации весьма высокая – 95,6 %.

При сохранении данной тенденции в округе в 2025 г. может быть зарегистрировано 138,0 тыс. преступлений (от 128,3 тыс. до 147,7 тыс.) – см. рис. 3.8.



Рис. 3.8. Динамика и прогноз числа зарегистрированных преступлений в Дальневосточном федеральном округе

В Северо-Кавказском федеральном округе основной тенденцией динамики числа зарегистрированных преступлений был равноускоренный рост. В среднем темпы ежемесячного увеличения числа зарегистрированных преступлений постоянно возрастали на 8,1 преступления. Надежность аппроксимации высокая – 80,1 %.

При экстраполяции этой тенденции на 2025 г. в округе может быть зарегистрировано 73,8 тыс. преступлений (от 68,6 тыс. до 79,0 тыс.) – см. рис. 3.9.



Рис. 3.9. Динамика и прогноз числа зарегистрированных преступлений в Северо-Кавказском федеральном округе

По всем федеральным округам в 2025 г. предположительно будет зарегистрировано 1 млн 807,8 тыс. преступлений (порядка 97,3 % от всех преступлений).

Руководствуясь прогнозом преступности в федеральных округах Российской Федерации, в целом по стране в 2025 г. можно ожидать 1 млн 859,0 тыс. преступлений. Это на 56,0 тыс., или 2,9 % меньше преступлений, число которых определено посредством прогноза экстраполяции модели динамики количества зарегистрированных преступлений.

Прогноз преступности по степени тяжести

Основным трендом динамики числа **особо тяжких** зарегистрированных преступлений являлся их равноускоренный рост (ежемесячный прирост постоянно увеличивался на 27,2 преступления). Надежность аппроксимации весьма высокая – 94,7 %.

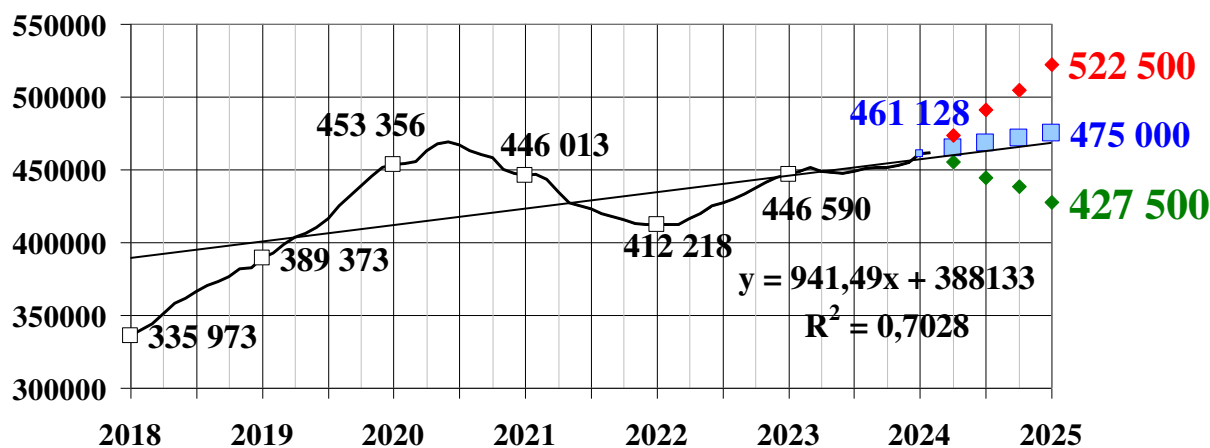
Если экстраполировать эту тенденцию на 2025 г., то следует ожидать регистрации около 191,0 тыс. особо тяжких преступлений (от 175,7 тыс. до 206,3 тыс.) – см. рис. 3.10.



Рис. 3.10. Динамика и прогноз числа зарегистрированных особо тяжких преступлений

В 2024 г. наблюдался незначительный равномерный рост числа зарегистрированных **тяжких** преступлений. В среднем темпы ежемесячного увеличения числа зарегистрированных преступлений составляли 941,5 преступления. Надежность аппроксимации оценивается как заметная – 70,3 %.

В экстраполяционном прогнозе на 2025 г. может быть зарегистрировано около 475,0 тыс. тяжких преступлений (от 427,5 тыс. до 522,5 тыс.) – см. рис. 3.11.

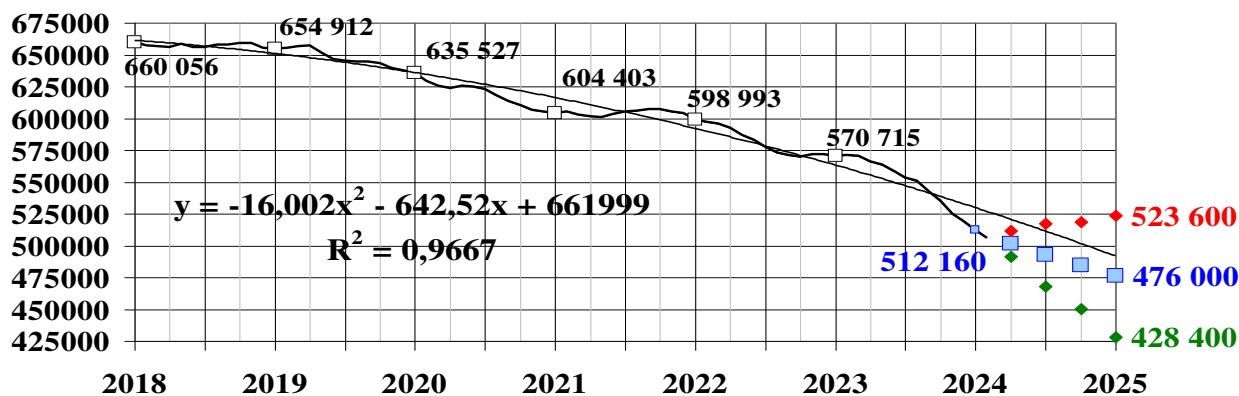


— Зарегистрировано преступлений □ Прогноз
 ◆ Нижняя граница прогноза ♦ Верхняя граница прогноза

Рис. 3.11. Динамика и прогноз числа зарегистрированных тяжких преступлений

В динамике числа преступлений **средней тяжести** в 2019–2024 гг. наблюдалась тенденция равноускоренного снижения: ежемесячный темп снижения составлял 32,0 преступления. Надежность аппроксимации оценивается как весьма высокая – 96,7 %.

При сохранении данной тенденции в 2025 г. может быть зарегистрировано 476,0 тыс. преступлений средней тяжести (от 428,4 тыс. до 523,6 тыс.) – см. рис. 3.12.



— Зарегистрировано преступлений □ Прогноз
 ◆ Нижняя граница прогноза ♦ Верхняя граница прогноза

Рис. 3.12. Динамика и прогноз числа зарегистрированных преступлений средней тяжести

В динамике числа зарегистрированных преступлений **небольшой тяжести** с февраля 2023 г. наблюдалась тенденция равнозамедленного снижения, в четвертом квартале 2024 г. – равноускоренного роста: ускорение 312,4 преступления. Надежность аппроксимации весьма высокая – 97,1 %.

Если экстраполировать данную тенденцию, то в 2025 г. может быть зарегистрировано около 792,0 тыс. преступлений небольшой тяжести (от 736,6 тыс. до 847,4 тыс.) – см. рис. 3.13.



Рис. 3.13. Динамика и прогноз числа зарегистрированных преступлений небольшой тяжести

Если просуммировать прогнозы преступности по степени тяжести, то в 2025 г. в Российской Федерации следует ожидать регистрации порядка 1 млн 934 тыс. преступлений. Это на 19,0 тыс. преступлений (0,99 %) больше данных, рассчитанных посредством прогноза экстраполяции модели динамики числа зарегистрированных преступлений.

Результаты прогнозирования преступности на территории Российской Федерации в 2025 г. тремя описанными выше методами представлены на рисунке 3.14.

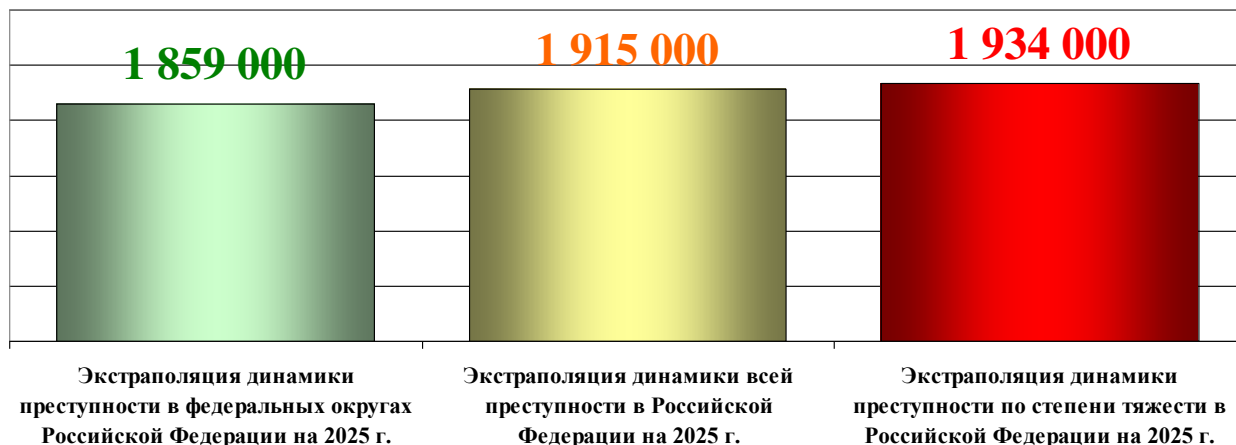


Рис. 3.14. Результаты прогноза числа зарегистрированных преступлений на 2025 г. с использованием трех методов

Таким образом, наиболее вероятным представляется прогноз развития криминальной ситуации, полученный с использованием экстраполяции динамики преступности в федеральных округах Российской Федерации. В 2025 г. в Российской Федерации **будет зарегистрировано около 1 млн 915 тыс.** преступлений (с учетом стандартной ошибки от 1 млн 762 тыс. до 2 млн 68 тыс.).

Динамика абсолютных количественных показателей числа зарегистрированных преступлений по степени тяжести в прогнозируемый период приведена в таблице 3.4.

Таблица 3.4

**Прогноз зарегистрированных преступлений
по степени тяжести на 2025 г.**

Преступления	Годы					Прогноз на 2025 г.		
	2020	2021	2022	2023	2024	базовый	интервал	
							от	до
Всего	2 044 221	2 004 404	1 966 795	1 947 161	1 911 258	1 915 000	1 762 000	2 068 000
Особо тяжкие	109 848	114 066	124 779	142 489	156 173	191 000	175 700	206 300
Тяжкие	453 356	446 013	412 218	446 590	461 128	475 000	427 500	522 500
Средней тяжести	635 527	604 403	598 993	570 715	512 160	476 000	428 400	523 600
Небольшой тяжести	845 487	839 921	830 804	787 367	781 795	792 000	736 600	847 400

Динамика абсолютных количественных показателей числа зарегистрированных индексных преступлений в прогнозируемый период приведена в таблице 3.5.

Таблица 3.5

**Прогноз числа зарегистрированных индексных
преступлений на 2025 г.**

Преступления	Годы					Прогноз на 2025 г.		
	2020	2021	2022	2023	2024	базовый	интервал	
							от	до
Убийство и покушение на него	7 695	7 332	7 628	7 466	6 732	7 100	6 600	7 600
Умышленное причинение тяжкого вреда здоровью	20 019	17 894	17 388	16 685	15 334	14 700	13 400	16 100
Изнасилование	3 535	3 457	3 311	3 096	3 104	3 320	3 090	3 550
Кража	751 243	733 075	697 567	7 466	499 642	492 000	447 700	536 300
Мелкие хищения	24 323	27 551	37 776	41 407	28 437	23 000	20 700	25 300
Мошенничество	335 631	339 606	343 085	433 708	445 690	450 000	405 000	495 000
Грабеж	38 392	31 456	29 209	22 220	17 622	16 700	15 000	18 400
Разбой	5 280	4 436	3 972	3 360	2 813	2 500	2 250	2 750
Экономической направленности	105 480	117 707	111 429	105 257	105 437	108 000	97 200	118 800
Террористического	2 342	2 136	2 233	2 382	3 714	4 800	4 320	5 280
Экстремистской направленности	833	1 057	1 566	1 340	1 719	2 100	1 890	2 310
В сфере НОН	189 905	179 732	177 741	190 988	198 043	210 000	195 300	224 700
В сфере незаконного оборота оружия	24 792	23 507	22 206	19 371	18 567	17 800	16 020	19 600

Прогнозируемое увеличение числа **преступлений террористического характера** возможно будет измеряться еще более высокими величинами. По мнению экспертов, стоит ожидать любых действий, направленных на подрыв и

ослабление безопасности России, прежде всего несущих террористическую угрозу¹⁷¹.

Число преступлений в сфере незаконного оборота оружия может выйти за определенный в прогнозе интервал, что может быть обусловлено двумя обстоятельствами. Во-первых, в случае окончания активных боевых действий на Украине и массовом возвращении участников СВО домой, не исключен приток на территорию Российской Федерации незарегистрированного, трофейного оружия и боеприпасов. Во-вторых, изменения, внесенные в законодательство об оружии, позволяют освободить владельцев оружия, совершивших незначительные правонарушения, от ответственности, если они сдадут его для нужд СВО¹⁷².

Прогнозируется **снижение числа выявленных лиц, совершивших преступления**, – см. табл. 3.6.

Таблица 3.6

Прогноз числа выявленных лиц, совершивших преступления

Лица, совершившие преступления	Годы					Прогноз на 2025 г.		
	2020	2021	2022	2023	2024	базовый	интервал	
							от	до
Всего	852 506	848 320	818 986	750 465	666 260	630 000	567 000	693 000
Женщины	136 318	137 724	133 507	126 326	120 730	118 300	106 470	130 130
Ранее совершавшие	492 107	493 813	483 683	439 504	375 086	345 000	314 000	380 100
Не имеющие постоянного источника дохода	544 829	543 965	531 267	478 078	404 797	375 000	337 500	412 500
В состоянии алкогольного опьянения	288 361	262 452	227 897	197 402	157 303	135 000	121 500	148 500
Несовершенно-	33 575	29 126	26 305	22 340	21 069	21 100	19 000	23 200
Иностранцы и лица без гражданства	29 222	31 321	33 193	30 207	29 061	29 100	27 100	31 100

В случае окончания активной фазы конфликта на Украине, когда тысячи людей будут возвращаться с войны, имея посттравматические стрессовые расстройства различной степени выраженности, возможен рост числа лиц, выявленных за совершение преступлений, как и числа преступных посягательств, в том числе совершенных в организованных формах и с использованием оружия.

¹⁷¹ См.: «В зоне риска – все, до кого дотянется противник» С какими угрозами предстоит бороться российским спецслужбам в 2025 году? URL: <https://lenta.ru/articles/2025/01/20/future/> (дата обращения: 26.02.2025).

¹⁷² См.: Об оружии : Федер. закон от 13 дек. 1996 г. № 150-ФЗ : ред. от 8 авг. 2024 г. // Российская газета. № 241. 1996. 18 дек. // СПС КонсультантПлюс.

Уже сейчас фиксируются случаи, когда участники СВО совершают противоправные действия и преступления различной степени тяжести¹⁷³.

В целом качественные изменения криминальной ситуации будут определяться криминогенными факторами, связанными с военными и экстремистско-террористическими угрозами, а также угрозами информационной безопасности. В первую очередь ожидаем рост числа преступлений террористического характера, проявлений организованной преступности и экстремизма, а также отдельных преступлений против собственности.

¹⁷³ См.: Без пива, но на службе. Условно осужденный за хулиганство с оружием десантник уехал на спецоперацию. URL: <https://www.kommersant.ru/doc/6851034> (дата обращения: 28.02.2025).

Оглавление

<i>Введение</i>	3
1. ОСНОВНЫЕ ТЕНДЕНЦИИ РАЗВИТИЯ КРИМИНАЛЬНОЙ СИТУАЦИИ	4
2. ТЕНДЕНЦИИ РАЗВИТИЯ ОТДЕЛЬНЫХ ВИДОВ ПРЕСТУПЛЕНИЙ	11
2.1. Преступления против личности.....	11
2.2. Преступления против собственности.....	22
2.3. Преступления экономической направленности.....	29
2.4. Преступления коррупционной направленности.....	33
2.5. Преступления террористического характера, экстремистской направленности и связанные с незаконным оборотом оружия.....	38
2.6. Преступления, связанные с незаконным оборотом наркотиков.....	48
2.7. Киберпреступления.....	54
2.8. Преступления, совершенные организованными группами и преступными сообществами (преступными организациями).....	61
3. ПРОГНОЗ РАЗВИТИЯ ПРЕСТУПНОСТИ В РОССИЙСКОЙ ФЕДЕРАЦИИ НА 2025 ГОД	68

Мария Витальевна Гончарова
Михаил Матвеевич Бабаев
Сергей Александрович Невский
Роман Владимирович Черкасов
Георгий Феофилактович Коимшиди
Георгий Эдуардович Бицадзе
Казбек Сайдмагомедович Насуев
Елена Михайловна Тимошина
Никита Андреевич Ведешкин

**КОМПЛЕКСНЫЙ АНАЛИЗ СОСТОЯНИЯ ПРЕСТУПНОСТИ
В РОССИЙСКОЙ ФЕДЕРАЦИИ ПО ИТОГАМ 2024 ГОДА
И ОЖИДАЕМЫЕ ТЕНДЕНЦИИ ЕЕ РАЗВИТИЯ**

Аналитический обзор

Редакторы *И. П. Стоянова, Е. А. Кохова, Е. С. Иванова*
Компьютерная верстка *И. П. Стояновой*

Подписано в печать 08.04.2025

Формат 60X84¹/₁₆

Печ. л. 6,5

Уч.-изд. л. 4,2

Тираж 50 экз.

Заказ №

Издатель: ФГКУ «ВНИИ МВД России»
121069, Москва, ул. Поварская, д. 25, стр. 1

Группа ОП РИО ФГКУ «ВНИИ МВД России»