

Федеральное государственное казенное
образовательное учреждение высшего образования
«Дальневосточный юридический институт
Министерства внутренних дел Российской Федерации»

**ОРГАНИЗАЦИОННО-ПРАВОВЫЕ ОСНОВЫ НЕСЕНИЯ СЛУЖБЫ
ПО ОХРАНЕ ОБЩЕСТВЕННОГО ПОРЯДКА**

Учебно-практическое пособие

Хабаровск
ДВЮИ МВД России
2018

УДК 34.342.9
ББК 67.621
О64

Издается по решению редакционно-издательского совета
Дальневосточного юридического института МВД России

Составители – канд. юрид. наук *Р. Б. Границкий; Е. В. Куленкова*

Рецензенты:

старший преподаватель кафедры административно-правовых дисциплин
и информационного обеспечения органов внутренних дел
Калининградского филиала Санкт-Петербургского университета МВД России
канд. юрид. наук *С. В. Пилявец;*
начальник кафедры тактико-специальной подготовки ДВЮИ МВД России
канд. пед. наук, доцент *М. В. Крысин*

О64 **Организационно-правовые основы** несения службы по охране общественного порядка : учеб.-практ. пособие / сост. Р.Б. Границкий, Е.В. Куленкова ; Дальневост. юрид. ин-т МВД России. – Хабаровск : РИО ДВЮИ МВД России, 2018. – 56 с.

В пособии рассматриваются организационно-правовые и тактические основы несения службы по охране общественного порядка, содержатся общие требования и рекомендации по оформлению процессуальных и служебных документов сотрудниками органов внутренних дел (полиции) и задания, подлежащие выполнению.

Издание подготовлено в целях учебно-методического обеспечения профессиональной подготовки сотрудников органов внутренних дел.

УДК 34.342.9
ББК 67.621

Учебное издание

**Организационно-правовые основы несения службы
по охране общественного порядка**

Учебно-практическое пособие

Границкий Роман Борисович
Куленкова Елена Викторовна

Редактор Н. Б. Хохлова

Подписано в печать 09.08.2018. Формат 60x84/16.
Усл. печ. л. 3,2. Тираж 70 экз. Заказ № 22.

Дальневосточный юридический институт МВД России.
Редакционно-издательский отдел. Типография.
680020, г. Хабаровск, Казарменный пер., 15.

© ФГКОУ ВО ДВЮИ МВД России, 2018

ОГЛАВЛЕНИЕ

1. Устав патрульно-постовой службы полиции. Организация патрульно-постовой службы полиции	4
2. Подготовка нарядов полиции к несению службы и инструктаж. Порядок несения службы на посту (маршруте патрулирования)	7
3. Предупреждение и пресечение административных правонарушений. Задержание, досмотр и доставление лиц, совершивших административные правонарушения, в служебное помещение территориального органа МВД России	23
4. Порядок оформления служебных документов сотрудником полиции после применения физической силы, специальных средств и огнестрельного оружия	34
5. Тактика действий нарядов полиции при проведении массовых мероприятий . . .	36
6. Тактика действий нарядов полиции по обеспечению правопорядка в поездах дальнего следования и пригородного сообщения	43
<i>Приложения</i>	49
<i>Вопросы для подготовки к экзамену</i>	55

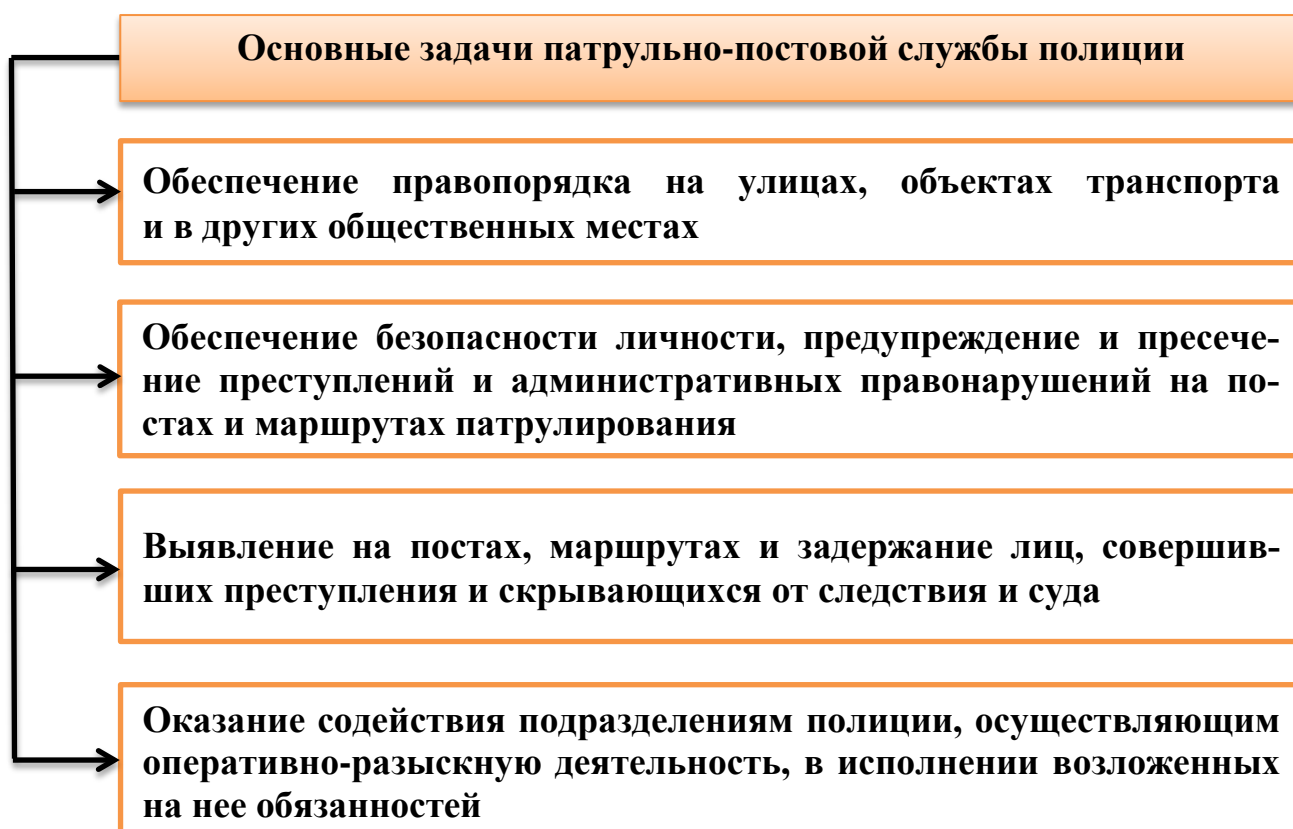
1. УСТАВ ПАТРУЛЬНО-ПОСТОВОЙ СЛУЖБЫ ПОЛИЦИИ. ОРГАНИЗАЦИЯ ПАТРУЛЬНО-ПОСТОВОЙ СЛУЖБЫ ПОЛИЦИИ

Устав патрульно-постовой службы полиции¹ утвержден приказом МВД России от 29 января 2008 г. № 80 «Вопросы организации деятельности строевых подразделений патрульно-постовой службы полиции».

Устав определяет порядок организации деятельности строевых подразделений патрульно-постовой службы полиции² по обеспечению правопорядка на улицах, объектах транспорта и в других общественных местах.

Строевые подразделения ППСП входят в состав подразделений полиции, осуществляющих деятельность по охране общественного порядка.

Подразделения ППСП в своей деятельности руководствуются Конституцией Российской Федерации, общепризнанными принципами и нормами международного права, международными договорами Российской Федерации, федеральными конституционными законами, Федеральным законом от 7 февраля 2011 г. № 3-ФЗ «О полиции», другими федеральными законами, актами Президента Российской Федерации и Правительства Российской Федерации, актами МВД России, а также законами субъектов Российской Федерации по вопросам охраны общественного порядка и обеспечения общественной безопасности, изданными в пределах их компетенции.



¹ Далее – Устав.

² Далее – ППСП.

Деятельность подразделений ППСП строится в соответствии с принципами соблюдения и уважения прав и свобод человека и гражданина, законности, беспристрастности, открытости и публичности, общественного доверия и поддержки граждан, взаимодействия и сотрудничества, использования достижений науки и техники, современных технологий и информационных систем.

В своей деятельности подразделения ППСП взаимодействуют с подразделениями дорожно-патрульной службы Государственной инспекции безопасности дорожного движения Министерства внутренних дел Российской Федерации, вневедомственной охраны войск национальной гвардии, а также с другими подразделениями полиции, воинскими частями войск национальной гвардии.

Функции строевых подразделений ППСП:

- защита жизни, здоровья, прав и свобод граждан от преступных и иных противоправных посягательств;
- оказание помощи гражданам, пострадавшим от преступлений, административных правонарушений и несчастных случаев, а также находящимся в беспомощном либо ином состоянии, опасном для жизни и здоровья;
- пресечение противоправных деяний и задержание лиц, совершивших преступления, по горячим следам. Активное предотвращение преступлений и административных правонарушений, выявление обстоятельств, способствующих их совершению, и в пределах своей компетенции принятие мер к их устранению;
- обеспечение правопорядка при массовых мероприятиях, своевременное реагирование и пресечение попыток нарушений установленного порядка их проведения;
- совместно с другими подразделениями органов внутренних дел принятие неотложных мер по спасению людей и оказанию им в установленном порядке доврачебной помощи при авариях, катастрофах, пожарах, стихийных бедствиях и иных чрезвычайных обстоятельствах;
- взаимодействие с гражданами по вопросам охраны общественного порядка и обеспечения общественной безопасности;
- участие в пределах своей компетенции в мероприятиях по профилактике и предупреждению преступлений и иных правонарушений, осуществляемых по линии других подразделений органов внутренних дел, правоохранительных органов, органов государственной власти;
- участие в пределах своих полномочий в выполнении задач, определенных планами перевода органов внутренних дел на военное время, и действий при чрезвычайных обстоятельствах;
- участие в соответствии с законодательством Российской Федерации в проведении контртеррористических операций.

Подразделения ППСП в установленном порядке создаются и дислоцируются в городах и других населенных пунктах, где есть объективная необходимость охраны правопорядка, реорганизуются и ликвидируются в соответствии с законодательством Российской Федерации и иными нормативными правовыми актами Российской Федерации.

Численность подразделений ППСП, финансируемая за счет средств федерального бюджета, определяется Правительством Российской Федерации.

Подразделения ППСП входят в штаты соответствующих территориальных органов МВД России на районном уровне и находятся в непосредственном подчинении их начальников.

В целях оперативного маневрирования силами и средствами патрульно-постовой службы в составе УТ МВД России по федеральным округам, Восточно-Сибирского, Забайкальского ЛУ МВД России на транспорте, МВД по республикам, ГУ (У) МВД России по иным субъектам Российской Федерации создаются полки, отдельные батальоны, роты, взводы и отделения.

Штаты подразделений ППСП утверждаются начальниками УТ МВД России по федеральным округам, Восточно-Сибирского, Забайкальского ЛУ МВД России на транспорте, министрами внутренних дел по республикам, начальниками главных управлений, управлений МВД России по иным субъектам Российской Федерации в соответствии с нормативными правовыми актами МВД России. Штаты ППСП Управления МВД России на комплексе «Байконур» утверждаются начальником ГУ МВД России по Московской области.

Материально-техническое и иное обеспечение подразделений ППСП осуществляется в порядке, установленном МВД России.

Командный состав подразделений ППСП комплектуется из числа сотрудников полиции, имеющих высшее или среднее профессиональное образование, прошедших соответствующую профессиональную подготовку, способных по деловым и моральным качествам руководить подчиненным личным составом.

Сотрудники подразделения ППСП выполняют обязанности и пользуются правами сотрудников полиции, предусмотренными Федеральным законом «О полиции», в пределах своей компетенции.

Сотрудники подразделений ППСП при несении службы имеют право применять физическую силу, специальные средства и огнестрельное оружие для пресечения преступлений и административных правонарушений, задержания лиц, их совершивших, преодоления противодействия законным требованиям, если ненасильственные способы не обеспечивают выполнения возложенных на полицию обязанностей в соответствии с Федеральным законом «О полиции».

Должностные обязанности сотрудников отдельных полков и батальонов ППСП утверждаются их командирами.

Должностные обязанности сотрудников отдельных рот, взводов и отделений ППСП разрабатываются командирами соответствующих строевых подразделений и утверждаются заместителем начальника полиции (по охране общественного порядка).

2. ПОДГОТОВКА НАРЯДОВ ПОЛИЦИИ К НЕСЕНИЮ СЛУЖБЫ И ИНСТРУКТАЖ. ПОРЯДОК НЕСЕНИЯ СЛУЖБЫ НА ПОСТУ (МАРШРУТЕ ПАТРУЛИРОВАНИЯ)

Подготовка и инструктаж нарядов ППСП проводится, как правило, в специально оборудованном классе службы. Лица, назначенные в наряд для несения патрульно-постовой службы, прибывают в орган внутренних дел или специально назначенное место за 15 мин до начала инструктажа.

Лица, назначенные в наряд для несения патрульно-постовой службы, докладывают о прибытии оперативному дежурному и своему непосредственному начальнику либо командиру (например: «Товарищ майор полиции! Сержант полиции Сидоров для несения службы прибыл»).



*Доклад о прибытии
оперативному дежурному*



Готовность к инструктажу

На инструктаже указываются последовательность и порядок перемещения с одного маршрута (поста) на другой.

В тех случаях, когда возникает необходимость дополнительно выставить пост или маршрут патрулирования, особенности несения службы объясняются на инструктаже и записываются в служебной книжке.

Оперативный дежурный (инспектор-дежурный):

- 1) отмечает в постовой ведомости прибытие лиц, назначенных в наряд;
- 2) в присутствии непосредственного начальника (командира) или ответственного от руководства выдает лицам, назначенным в наряд, необходимое вооружение, снаряжение, средства связи, индивидуальной защиты и специальные средства, служебные документы;
- 3) объявляет маршруты патрулирования, посты и время несения службы.

Непосредственный начальник (командир) или ответственный от руководства выстраивает наряд на инструктаж, проверяет у каждого полицейского наличие вооружения, снаряжения и спрашивает о состоянии здоровья. При обнаружении недостатков принимает меры к их устранению и докладывает о готовности личного состава к несению службы лицу, проводящему инструктаж.



Проведение инструктажа

Заряжание оружия производится перед построением наряда на инструктаж по команде и под наблюдением оперативного дежурного или инструктирующего в специально отведенном месте. При этом патрон в патронник не досылается.

Контроль за заряжанием и разряжением оружия осуществляют командиры подразделений ППСП, а в их отсутствие – заместитель начальника полиции (по охране общественного порядка) или ответственный от руководства органа внутренних дел или строевого подразделения.



Заряжание ПМ



Заряжание АКСУ

Заступающие на службу в наряд сотрудники подразделений ППСП обязаны быть одетыми в установленное форменное обмундирование по сезону, иметь опрятный внешний вид и исправное снаряжение.



Форменное обмундирование по сезону

Заступающие на службу сотрудники должны при себе иметь:

- служебное удостоверение, для полицейского-водителя дополнительно – водительское удостоверение;
- нагрудный знак сотрудника полиции и жетон с личным номером;
- служебную книжку, карточку маршрута, поста;
- формализованные бланки рапортов;
- табельное огнестрельное оружие с двумя снаряженными магазинами;
- кобуру с протиркой и страховочным ремешком;
- резиновую палку;
- наручники;
- свисток;
- носимую радиостанцию;
- карманный электрический фонарь;
- авторучку, простой карандаш.



*Снаряжение сотрудника
полиции*



Нагрудный знак сотрудника полиции

В зависимости от характера выполняемых задач наряду ПШСП дополнительно может выдаваться:

- пистолет-пулемет;
- карабин;
- пистолет травматический;
- электрошоковое устройство с возможностью дистанционного воздействия;
- аэрозольный распылитель для государственных военизированных организаций;
- радиометр-дозиметр;
- комплект для экспресс-анализа наличия следов взрывчатых веществ;
- ручной прибор для бесконтактного обнаружения горючих и взрывчатых жидкостей;
- ручной досмотровый металлоискатель;
- средство сковывания движения биологических объектов;
- бинокль;
- монокуляр ночного видения;

- тепловизор малогабаритный;
- носимый абонентский комплект системы передачи данных по радиоканалу;
- комбинированный фонарь с ультрафиолетовым излучением;
- электромегафон;
- служебная сумка или планшет;
- формализованные бланки протоколов об административном правонарушении;
- средства защиты органов дыхания;
- индивидуальный перевязочный пакет (аптечка);
- средства индивидуальной защиты (бронезилет, бронешлем, щит);
- ключи от специального телефона, дверей железнодорожных вагонов;
- специальное газовое средство.

Ежедневные инструктажи нарядов перед заступлением на службу проводятся должностными лицами командного состава подразделений ППС под руководством начальника органа внутренних дел или его заместителей с обязательным участием оперативного дежурного по территориальному органу МВД России на районном уровне.

К участию в инструктажах привлекаются руководители и наиболее опытные сотрудники подразделений полиции, осуществляющих охрану общественного порядка и оперативно-разыскную деятельность, согласно утвержденным графикам.

Продолжительность инструктажа не должна превышать 30 минут.

Инструктирующий обязан знать оперативную обстановку на обслуживаемой территории, задачи, порядок и особенности несения службы на каждом маршруте (посту), оценить действия и довести результаты работы нарядов за прошедшие сутки, наметить вопросы и вводные задачи для проверки знаний и обучения полицейских действиям в различных ситуациях.

Вводные задачи и вопросы должны периодически обновляться и усложняться.

С прибытием руководителя, командира, проводящего инструктаж, командир взвода (отделения) подает команду: «Наряд, СМИРНО! Равнение на ПРАВО (на-ЛЕВО, на-СЕРЕДИНУ)» и докладывает о готовности наряда для инструктажа (например: «Товарищ полковник, наряд в составе 25 человек для инструктажа построен. Командир взвода лейтенант полиции Литвинов»).

Приняв рапорт, инструктирующий обращается к наряду: «Здравствуйте, товарищи».

На его приветствие наряд отвечает: «Здравия желаем, товарищ подполковник».

После этого инструктирующий подает команду: «ВОЛЬНО» и дает указание оперативному дежурному ознакомить наряды ППС с оперативной обстановкой, ориентировками о совершенных преступлениях, приметах разыскиваемых лиц, похищенного имущества и другими сообщениями, контролирует их фиксацию в служебных книжках.



Доведение оперативной обстановки

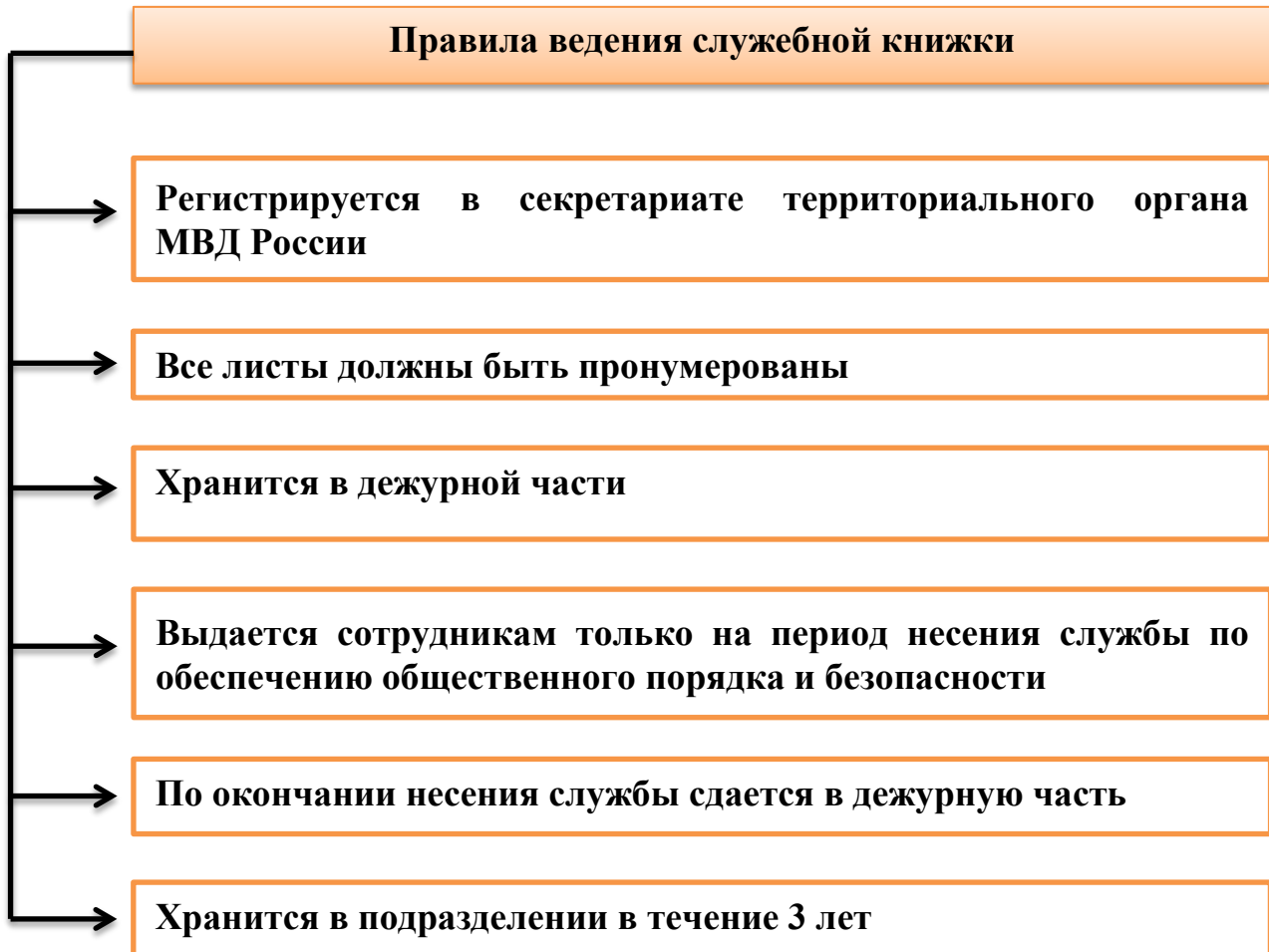
Обязанности лица, проводящего инструктаж

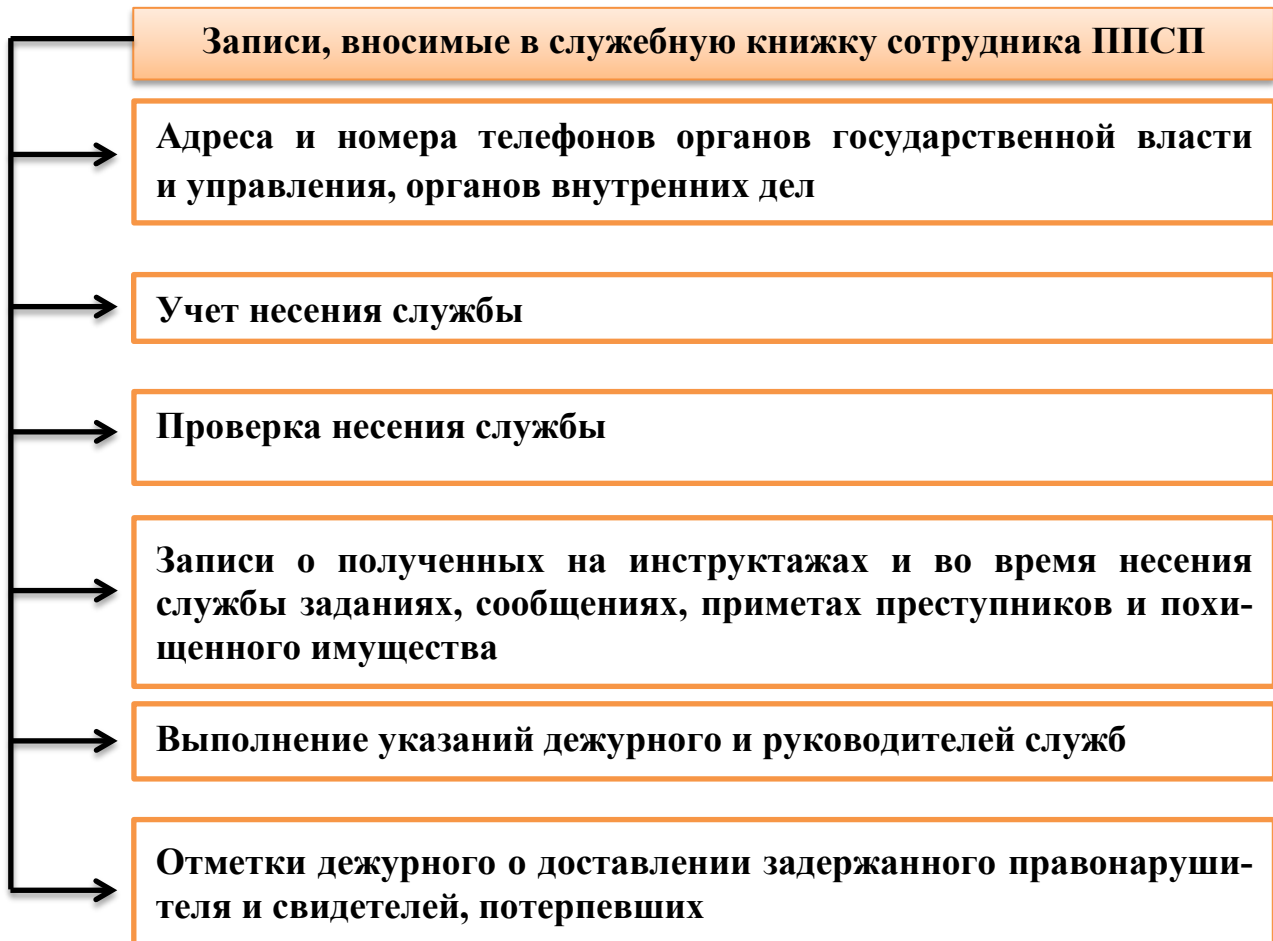
1. Убедиться в готовности личного состава к несению службы, принять меры к устранению выявленных недостатков.
2. Проверить знание патрульными и постовыми:
 - своих прав и обязанностей, отдельных положений законодательных и иных нормативных правовых актов Российской Федерации, связанных с обеспечением правопорядка;
 - правил применения и использования табельного оружия, специальных средств и физической силы к правонарушителям;
 - особенностей несения службы на порученном посту, маршруте патрулирования примет разыскиваемых преступников и похищенных вещей;
 - основных алгоритмов действий по пресечению нарушений общественного порядка и задержанию правонарушителей.
3. Объявить результаты несения службы нарядами ППСП за прошедшие сутки, при необходимости разъяснить недостатки и упущения, привести примеры положительных действий патрульных и постовых, зачитать имеющиеся приказы о поощрении отличившихся сотрудников.
4. Довести оперативную обстановку, поставить каждому наряду конкретные задачи на весь период несения службы, разъяснить порядок смены, связи и взаимодействия.
5. Отработать с нарядами ППСП вводные задачи, при этом разобрать наиболее характерные тактические приемы несения службы, в том числе в особых условиях (ведение наблюдения, выявление преступников по малозаметным признакам и приметам, предупреждение и пресечение террористических актов,

групповых нарушений общественного порядка, задержание вооруженных преступников и другие).

6. Обратит внимание нарядов ППС на необходимость соблюдения законности, внимательного отношении к гражданам.

7. Ответить на имеющиеся вопросы.



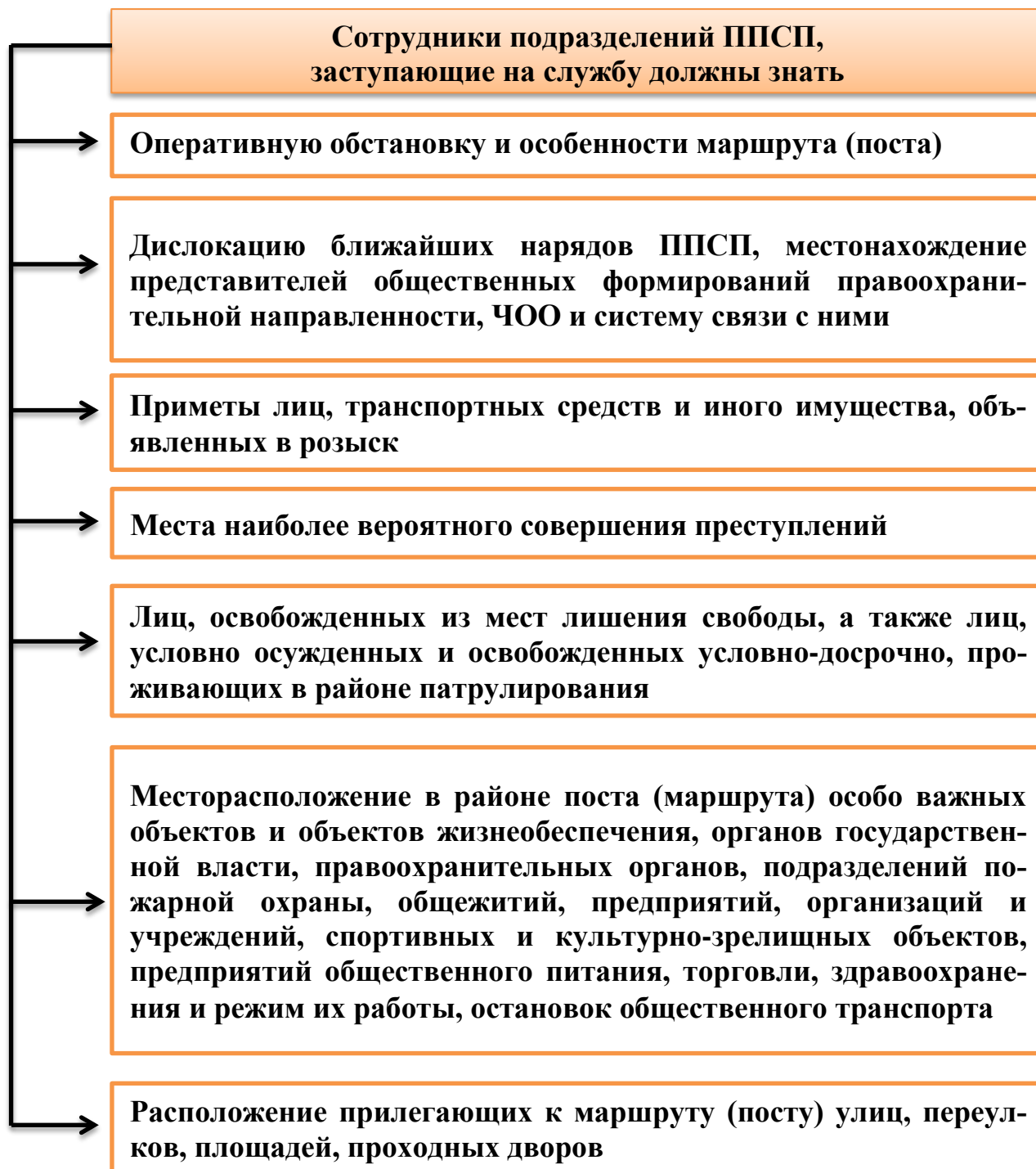


Проведение ежедневного инструктажа заканчивается отдачей приказа о заступлении нарядов ППСД на службу (например: «Наряд, СМИРНО! Приказываю заступить на обеспечение общественного порядка. Во время несения службы в обращении с гражданами соблюдать законность, культуру и вежливость. На-ПРАВО (на-ЛЕВО), по маршрутам и постам шагом-МАРШ!»).

Подразделения ППСД участвуют в совместных инструктажах всех нарядов органов внутренних дел в масштабе муниципального образования, которые проводятся не реже одного раза в месяц.

Для нарядов подразделений ППСД, участвующих в совместном инструктаже, в день его проведения другие инструктажи не проводятся.

Заступающий наряд, прибыв к месту несения службы, в зависимости от конкретных условий маршрута патрулирования (поста) и в соответствии с полученными на инструктаже указаниями докладывает оперативному дежурному о своем прибытии и обстановке в районе несения службы либо делает это после обхода маршрута (территории поста).



Смена нарядов производится на маршруте (посту) в заранее установленном месте.

Заступающий наряд представляется сменяемому (например: «Товарищ сержант полиции! Старший сержант полиции Петров прибыл для смены», «Товарищ старшина полиции! Патруль в составе старшины полиции Егорова и сержанта полиции Леонова прибыл для смены»).

Сменяемый наряд сообщает заступающему об имевших место за время несения службы происшествиях и о полученных распоряжениях. Они совместно обходят маршрут (территорию поста).

О приеме-сдаче маршрута (поста) принимающий делает запись в служебной книжке сдающего и докладывает оперативному дежурному.

В случае неприбытия смены в установленное время наряд докладывает об этом оперативному дежурному и только с его разрешения может оставить маршрут (пост).

Место несения службы и порядок передвижения пешего патрульного (постового) по территории маршрута (поста) определяется карточкой маршрута (поста), а также исходя из поставленных задач, особенностей маршрута (поста), сложившейся обстановки, времени года, суток и указаний старших начальников.

Патрульные парного пешего патруля при необходимости несут службу отдельно, но в пределах видимости и слышимости.

Наряды ППСП должны фиксировать изменения обстановки и на основе этого избирать наиболее целесообразную тактику несения службы.

Во время службы наряды должны обращать особое внимание на определенные группы лиц.

1. На лиц, часто появляющихся у объектов, где хранятся либо находятся в обращении материальные ценности, у банковских учреждений, торговых предприятий, складов, баз и проявляющих интерес к состоянию окон, дверей, запоров, ограждений, режима работы и организации охраны.



Фиксация камерой наружного видеонаблюдения лица, проявляющего повышенный интерес к объекту

2. На лиц, которые проявляют подозрительную настороженность и беспокойство, одетых не по сезону или в одежду, не соответствующую росту и комплекции, а также имеющих повязки и травмы.



Гражданин, одетый не по сезону (летом)

3. На группы лиц, в том числе молодежи, собирающиеся в скверах, парках, дворах, подъездах домов и других местах, не допуская при этом необоснованных действий, могущих привести к возникновению конфликтных ситуаций.



Группа неформальной молодежи

4. На лиц, ведущих маргинальный образ жизни.

5. На детей, находящихся на улице без присмотра родителей, в том числе играющих в опасных местах.



Лица, занимающиеся бродяжничеством и попрошайничеством



Безнадзорные дети и дети, играющие в опасных местах

6. На места возможного появления правонарушителей.

7. На целостность дверей, витрин и окон магазинов и других учреждений, где хранятся либо находятся в обращении материальные ценности.

8. На подозрительные шумы, появление огня или дыма в зданиях и на объектах.

9. На подозрительные предметы, могущие представлять опасность.

10. На несовершеннолетних, находящихся в ночное время в общественных местах без сопровождения родителей (иных законных представителей) или лиц, осуществляющих мероприятия с участием детей.

Во время несения службы наряды ППС обязаны проявлять бдительность и принимать меры предосторожности, исключающие возможность внезапного нападения.

В ночное время наряд должен передвигаться по территории на некотором расстоянии от домов и других сооружений, выдерживать по возможности необходимую дистанцию по отношению к гражданам и никого не оставлять позади себя, приближаться к человеку, как правило, со стороны источника освещения.

При приближении человека к наряду сзади, в условиях темноты, в малолюдных местах, необходимо отойти в сторону, остановиться, пропустить его или изменить направление движения и пойти навстречу.

Для взаимодействия или получения помощи от соседних нарядов, других сотрудников органов внутренних дел патрульный или постовой использует все

виды связи или подает сигналы свистком. В случае крайней необходимости сотрудник полиции имеет право применить табельное оружие.



Наряд обязан нести службу на маршруте (посту) безотлучно в течение установленного времени.

Наряд ППСП может временно оставить маршрут (пост) по указанию или с разрешения начальника территориального органа МВД России на районном уровне, его заместителей, оперативного дежурного территориального органа МВД России, инспектора-дежурного подразделения ППСП:

- для предупреждения и пресечения преступления или административного правонарушения;
- преследования скрывающихся преступников;
- доставления в органы внутренних дел правонарушителей;
- оказания помощи лицам, находящимся на улицах, объектах транспорта и в других общественных местах в беспомощном или опасном для их жизни и здоровья состоянии;

- принятия мер к ликвидации пожара или иного чрезвычайного происшествия, могущего иметь общественно опасные последствия;
- охраны места происшествия;
- получения неотложной медицинской помощи;
- оказания содействия в выполнении служебных обязанностей другим нарядам полиции, представителям правоохранительных органов.

Об оставлении маршрута (поста) наряд ППСП незамедлительно докладывает оперативному дежурному по территориальному органу МВД России на районном уровне.

Во время несения службы наряду ППСП запрещается

Передавать и предъявлять кому бы то ни было оружие, за исключением лиц, которым он подчинен

Спать, отвлекаться от службы

Нарушать правила радиообмена, вести неслужебные разговоры по телефону

Заходить без служебной необходимости в жилые дома, столовые, магазины, клубы, рестораны и другие помещения

Оставлять маршрут (пост), кроме случаев, указанных выше

Порядок несения службы нарядами ППСП в период проведения массовых мероприятий и при возникновении чрезвычайных обстоятельств определяется приказами начальника территориального органа МВД России на районном уровне и МВД России.

Вопросы для самоконтроля

1. Основные задачи строевых подразделений ППСП.
2. Действия сотрудников ППСП перед заступлением на службу.
3. Проведение инструктажа.
4. Обязанности нарядов полиции при несении службы на маршруте патрулирования.
5. Сигналы, подаваемые патрульным или постовым при несении службы на маршруте патрулирования.

Задача 1

На инструктаже нарядов полиции дежурный по отделу полиции № 6 УМВД России по г. Хабаровску объявил о сложной криминогенной обстановке на обслуживаемой территории, вызванной увеличением преступлений, связанных с незаконным употреблением и хранением наркотических средств, и обратил внимание нарядов на усиление контроля на маршрутах патрулирования за лицами, склонными к незаконному употреблению и хранению наркотических средств, их выявлению и задержанию.

Ваш маршрут патрулирования проходит по трем улицам, на которых находятся два детских сада, школа, сквер, спортивная площадка, три аптеки, профессиональное училище.

– Определите места возможного незаконного употребления наркотических средств, появления лиц, употребляющих наркотики, в пределах вашего маршрута патрулирования.

– Укажите внешние признаки, по которым можно определить лицо, употребляющее или употребившее наркотические средства разных видов.

– Опишите возможное поведение лиц, употребивших наркотические средства различных видов.

Задача 2

Наряд полиции, состоящий из двух человек, продвигаясь по маршруту патрулирования, примерно в 20 ч 50 мин заметил молодого человека, который вел себя настороженно, прятался в тени от дерева и наблюдал за окнами одной из квартир первого этажа дома № 17 по ул. Ворошилова г. Хабаровска. Подойдя к молодому человеку, старший наряда сержант полиции Алексеев Д.В. поздоровался с ним, представился и попросил для проверки паспорт. Второй сотрудник полиции в это время направился к окнам первого этажа этого дома для их осмотра. Подавая паспорт, молодой человек уронил его и из него посыпались денежные купюры. Алексеев нагнулся, чтобы поднять паспорт и собрать рассыпавшиеся деньги, и почувствовал удар по голове сверху, отчего упал. Молодой человек стал убежать.

Алексеев достал свисток и подал один продолжительный сигнал, после чего вместе с напарником стал преследовать убегающего, но догнать его не смог. Вернувшись к месту происшествия и найдя паспорт, Алексеев понял, что он молодому человеку не принадлежит, т.к. на фотографии был изображен другой человек. О случившемся полицейские решили не докладывать начальнику территориального ОВД, а паспорт порвали и выбросили в мусорный ящик.

– Правомерны ли действия сотрудников полиции?

– Дайте правовую оценку рассматриваемой ситуации.

– Оцените правомерность действий старшего наряда полиции.

Задача 3

Наряд полиции в составе старшего патруля сержанта полиции Вилиткевича М.М. и полицейского младшего сержанта полиции Лавриненко А.С., следуя по маршруту патрулирования, 26.06.2017 в 21 ч 20 мин заметили во дворе дома № 26 по ул. Станционной г. Хабаровска трех граждан, распивающих спиртные напитки на детской площадке. Подойдя к гражданам, Вилиткевич М.М. сказал: «Ну, что, алкаши, попались», после чего взял бутылку, которая стояла на скамейке, и понюхал ее. Из бутылки исходил запах спиртного. Лавриненко А.С., постукивая палкой специальной по своей ноге, потребовал предъявить паспорта. Сидящие на скамейке граждане встали, и двое из них предъявили паспорта, а третий пояснил, что живет в этом доме, паспорта при себе не имеет и попросил, чтобы его отпустили за паспортом домой. Вилиткевич М.М., подумав, направил Лавриненко А.С. вместе с третьим гражданином домой за паспортом, а сам, сев на скамейку, стал проверять паспорта. Фотографии в паспортах соответствовали проверяемым гражданам, поэтому Вилиткевич М.М. записал их фамилии и домашние адреса в свою служебную книжку. Из-за того, что темнело, другие реквизиты паспорта Вилиткевич М.М. проверять не стал. Вернув паспорта гражданам, потребовал собрать выпивку и закуску и уйти с детской площадки.

- *Правомерны ли действия сотрудников полиции?*
- *Дайте правовую оценку рассматриваемой ситуации.*
- *Оцените правомерность действий старшего наряда полиции.*

Рекомендуемая литература

1. Конституция Российской Федерации (принята всенародным голосованием 12 декабря 1993 г.) // Собрание законодательства Российской Федерации. 2014. № 31. Ст. 4398.
2. О полиции: федер. закон от 7 февраля 2011 г. № 3-ФЗ // Собрание законодательства Российской Федерации. 2011. № 7. Ст. 900.
3. Вопросы организации деятельности строевых подразделений патрульно-постовой службы полиции (вместе с Уставом патрульно-постовой службы полиции): приказ МВД России от 29 января 2008 г. № 80 // Бюллетень нормативных актов федеральных органов исполнительной власти. 2008. № 27.
4. Профессиональное обучение сотрудников органов внутренних дел (профессиональная подготовка полицейских): учеб.: в 2 ч. / под. общ. ред. В.Л. Кубышко. М.: ДГСК МВД России, 2015.
5. Профессиональная подготовка полицейских. Альбом структурно – логических схем: учеб. нагляд. пособие: в 2 ч. / под общ. ред. В.Л. Кубышко. М.: ДГСК МВД России, 2016. Часть 2: Профессиональный цикл.
6. Границкий Р.Б., Лихолет Е.Н. Административная деятельность полиции: учеб. пособие; Дальневост. юрид. ин-т МВД России. Хабаровск: РИО ДВЮИ МВД России. 2016.

7. Административная деятельность органов внутренних дел. Часть Особенная: учеб. М.: ЦОКР МВД России. 2009.

8. Поезжалов В.Б., Черненко И.Н., Газизова О.В. Особенности несения службы нарядами полиции при охране общественного порядка: учеб.-метод. пособие. М.: ДГСК МВД России, 2016.

9. Кузнецов С.В., Пономарев Н.Л. Тактика действий сотрудников полиции в типовых ситуациях несения службы: учеб.-практ. пособие. М.: ДГСК МВД России, 2015.

3. ПРЕДУПРЕЖДЕНИЕ И ПРЕСЕЧЕНИЕ АДМИНИСТРАТИВНЫХ ПРАВОНАРУШЕНИЙ. ЗАДЕРЖАНИЕ, ДОСМОТР И ДОСТАВЛЕНИЕ ЛИЦ, СОВЕРШИВШИХ АДМИНИСТРАТИВНЫЕ ПРАВОНАРУШЕНИЯ, В СЛУЖЕБНОЕ ПОМЕЩЕНИЕ ТЕРРИТОРИАЛЬНОГО ОРГАНА МВД РОССИИ

Предупреждение правонарушений – это система государственных и общественных мер, направленных на выявление и устранение ее причин и условий или ослабляющих их действие и тем самым способствующих эффективности работы с противоправными явлениями; оказание предупредительно-профилактического воздействия на лиц, склонных к совершению правонарушений.

Большая роль в этой работе принадлежит нарядам ППСП. Появление на улице (другом общественном месте) сотрудника полиции в форменной одежде способствует профилактике правонарушений, оказывает сдерживающее воздействие на правонарушителей, вселяет у граждан уверенность в надежной защите их прав, законных интересов и личного достоинства

Наряд ППСП для успешного предупреждения правонарушений должен хорошо знать оперативную обстановку в месте несения службы, располагать информацией о причинах и условиях, которые могут привести к совершению правонарушений (это должны делать лица, готовящие наряд к несению службы, командиры строевых подразделений ППСП, дежурные территориальных органов МВД России, представители других служб).

В целях предупреждения административных правонарушений наряды ППСП:

– осматривают расположенных на маршрутах (постах) места возможного укрытия правонарушителей – подвалы, чердаки, нежилые строения, парки, скверы, строящиеся здания, отстойники на вокзалах и станциях и т.д.;

– осуществляют разъяснительную работу среди граждан по соблюдению ими общественного порядка;


– выявляют заблудившихся детей и подростков, безнадзорных и беспризорных несовершеннолетних, находящихся в социально опасном положении, а также несовершеннолетних правонарушителей, в том числе находящихся в состоянии алкогольного, наркотического или токсического опьянения, передают их родителям или лицам, их заменяющим, в необходимых случаях доставляют таких лиц в дежурную часть территориального органа МВД России или подразделения по делам несовершеннолетних (если они находятся вне помещения горрайоргана внутренних дел);

– оказывают необходимую помощь гражданам, находящимся в беспомощном и опасном для их жизни и здоровья состоянии;

- взаимодействуют с сотрудниками других подразделений органов внутренних дел по вопросам предупреждения преступлений и административных правонарушений;
- осуществляют мероприятия по проверке документов;
- контролируют на улицах и в иных общественных местах в пределах своей компетенции соблюдение лицами, освобожденными из мест лишения свободы, установленных для них в соответствии с законом ограничений;
- осматривают места концентрации криминогенного элемента, в том числе групп несовершеннолетних;
- пресекают административные правонарушения.

Обязанности сотрудников ППС при выявлении, пресечении и документировании административных правонарушений

1. Немедленно потребовать прекращения противоправного поведения.



Пресечение правонарушения


2. Проверить документы, удостоверяющие личность правонарушителя.
3. Зафиксировать выявленные в них сведения.
4. Установить и записать данные о свидетелях (если таковые имеются), объяснить свидетелям их права и обязанности в соответствии с действующим законодательством.



*Проверка документов
удостоверяющих личность*



Фиксация установочных данных



Фиксация установочных данных свидетеля

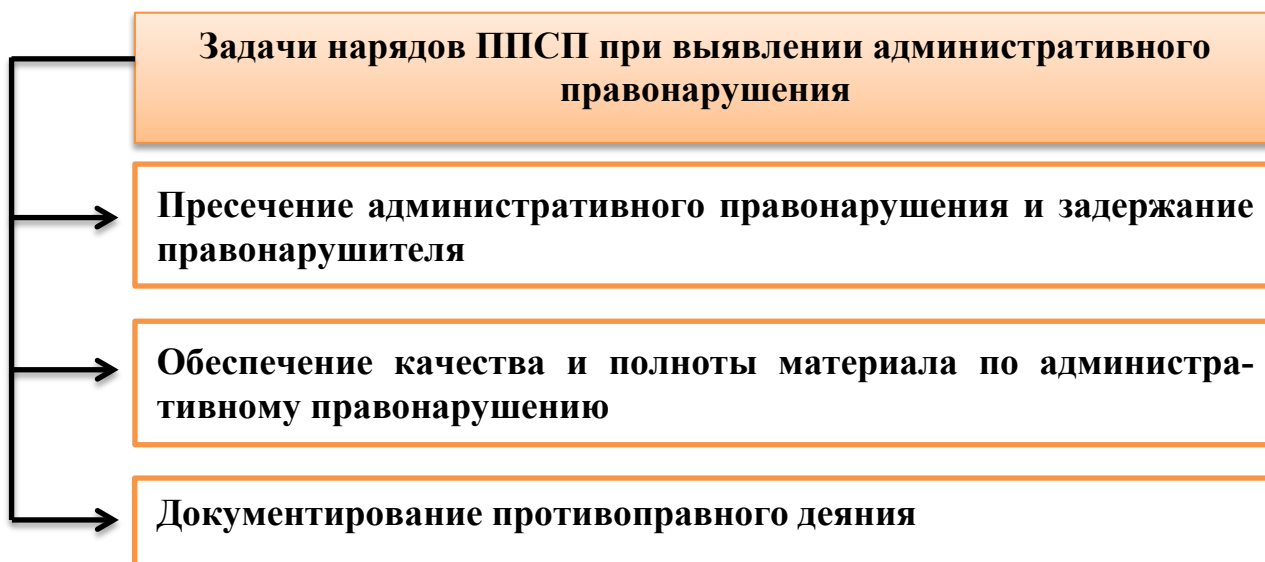
5. Определить обстоятельства, подлежащие выяснению по делу:

- наличие события административного правонарушения;
- лицо, совершившее противоправные действия;
- виновность лица в совершении административного правонарушения;
- обстоятельства, исключающие производство по делу об административном правонарушении;
- иные обстоятельства, имеющие значение для правильного разрешения дела, а также причины и условия совершения административного правонарушения.

6. Составить протокол об административном правонарушении в соответствии с требованиями ст. 28.2 Кодекса Российской Федерации об административных правонарушениях (приложение 1).

Последовательность действий сотрудников ППСП определяется исходя из характера совершенного правонарушения, состава наряда и других обстоятельств.

Предупреждая и пресекая правонарушения, привлекая нарушителей к ответственности и обеспечивая применение к ним обоснованного и справедливого наказания, наряды ППСП используют различные предоставленные им законом меры принуждения. Среди них важное место занимают доставление правонарушителей в органы внутренних дел и задержание их в административном порядке.



Доставление нарушителя – мера административного обеспечения производства по делу об административном правонарушении, цель которого – составление протокола об административном правонарушении при невозможности составить его на месте, если составление протокола является обязательным (нарушитель может быть доставлен в полицию или пункты охраны общественного порядка).

Доставление должно быть осуществлено в возможно короткий срок.

При нарушении правил пользования средствами транспорта, правил по охране порядка и безопасности движения, правил, направленных на обеспечение сохранности грузов на транспорте, правил пожарной безопасности, санитарно-гигиенических и санитарно-противоэпидемических правил на транспорте, нарушитель может быть доставлен уполномоченным на то лицом в территориальный орган МВД России, если у него нет документов, удостоверяющих личность, и нет свидетелей, которые могут сообщить необходимые данные о нем.

При совершении лесонарушений или нарушений правил охоты, правил рыболовства и охраны рыбных запасов и других нарушений законодательства об охране и использовании животного мира в целях составления протокола, если личность нарушителя не может быть установлена на месте происшествия, работники полиции могут производить доставление лиц, совершивших эти правонарушения, в ОВД или в пункты охраны общественного порядка.

При совершении правонарушений, связанных с посягательством на охраняемые объекты, другое государственное или общественное имущество, нарушитель может быть доставлен работниками военизированной охраны, а также сотрудниками вневедомственной охраны войск национальной гвардии в служебное помещение военизированной охраны или в полицию для пресечения правонарушений, установления личности нарушителя и составления протокола о правонарушении.

Правом доставления нарушителей обладают все сотрудники органов внутренних дел независимо от того, находятся ли они в данное время на службе или нет.

При имеющейся возможности протокол об административном правонарушении составляется на месте совершения правонарушения или в расположенном поблизости помещении государственной или общественной организации. Следовательно, предусмотрев необходимость составления протокола при совершении административного правонарушения, закон не связывает это с обязательным доставлением правонарушителя в орган внутренних дел.

Доставление – принудительное препровождение физического лица в целях составления протокола об административном правонарушении при невозможности его составления на месте выявления административного правонарушения, если составление протокола является обязательным.



*Доставление
в пешем порядке*



Доставление автопатрулем

Должностными лицами органов внутренних дел при выявлении административных правонарушений, дела о которых в соответствии со ст. 23.3 КоАП РФ, рассматривают органы внутренних дел, либо административных правонарушений, по делам о которых в соответствии с п. 1 ч. 2 ст. 28.3 КоАП РФ органы внутренних дел составляют протоколы об административных правонарушениях, а также при выявлении любых административных правонарушений в случае обращения к ним должностных лиц, уполномоченных составлять протоколы о соответствующих административных правонарушениях, доставление осуществляется в служебное помещение органа внутренних дел или в помещение органа местного самоуправления сельского поселения (приложение 2).

Административное задержание, то есть кратковременное ограничение свободы физического лица, может быть применено в исключительных случаях, если это необходимо для обеспечения правильного и своевременного рассмотрения дела об административном правонарушении, исполнения постановления по делу об административном правонарушении. Административное задержание вправе осуществлять должностные лица органов внутренних дел (полиции) – при выявлении административных правонарушений, дела о которых в соответствии со ст. 23.3 КоАП РФ рассматривают органы внутренних дел (полиции), либо административных правонарушений, по делам о которых в соответствии со ст. 28.3 КоАП РФ органы внутренних дел (полиция) составляют протоколы об административных правонарушениях, а также при выявлении любых административных правонарушений в случае обращения к ним должностных лиц, уполномоченных составлять протоколы о соответствующих административных правонарушениях.

В каждом случае задержания сотрудник полиции обязан выполнить действия, предусмотренные ч. 4 ст. 5 ФЗ «О полиции», а именно: назвать свои должность, звание, фамилию, предъявить по требованию гражданина служебное удостоверение, после чего сообщить причину и цель обращения, разъяснить ему причину и основания применения задержания, а также разъяснить лицу, подвергнутому задержанию, его право на юридическую помощь, право на услуги переводчика, право на уведомление близких родственников или близких лиц о факте его задержания, право на отказ от дачи объяснения.



Предъявление по требованию гражданина служебного удостоверения

Срок административного задержания не должен превышать трех часов, за исключением следующих случаев:

– лицо, в отношении которого ведется производство по делу об административном правонарушении, посягающем на установленный режим Государственной границы Российской Федерации и порядок пребывания на территории Российской Федерации, об административном правонарушении, совершенном во внутренних морских водах, в территориальном море, на континентальном шельфе, в исключительной экономической зоне Российской Федерации, или о нарушении таможенных правил, в случае необходимости для установления личности или для выяснения обстоятельств административного правонарушения может быть подвергнуто административному задержанию на срок не более 48 часов;

– лицо, в отношении которого ведется производство по делу об административном правонарушении, влекущем в качестве одной из мер административного наказания административный арест, может быть подвергнуто административному задержанию на срок не более 48 часов.

Срок административного задержания лица исчисляется с момента доставления, а лица, находящегося в состоянии опьянения, – со времени его вытрезвления.

В целях обнаружения орудий совершения либо предметов административного правонарушения в случае необходимости осуществляется личный до-

смотр, досмотр вещей, находящихся при физическом лице, то есть обследование вещей, проводимое без нарушения их конструктивной целостности.

Личный досмотр производится лицом одного пола с досматриваемым в присутствии двух понятых того же пола.

Досмотр вещей, находящихся при физическом лице (ручная кладь, багаж, орудия охоты и рыболовства, добытая продукция и иные предметы), осуществляется уполномоченными на то должностными лицами в присутствии двух понятых либо с применением видеозаписи.

В исключительных случаях при наличии достаточных оснований полагать, что при физическом лице находятся оружие или иные предметы, используемые в качестве оружия, личный досмотр, досмотр вещей, находящихся при физическом лице, могут быть осуществлены без понятых.

В случае необходимости применяются фото- и киносъемка, иные установленные способы фиксации вещественных доказательств.

Перед тем как начать личный досмотр задержанного, необходимо заставить его принять неустойчивое, неудобное для оказания сопротивления положение, например:

а) опершись обеими разведенными руками в стену, крышку или капот автомобиля, с широко расставленными и находящимися как можно дальше от опоры ногами, что позволяет ему сохранять равновесие только с одновременной опорой на все конечности;

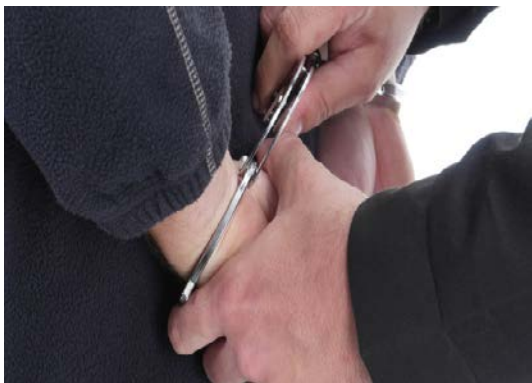


Проведение личного досмотра

б) встав на колени, скрестив ноги, при этом руки за головой, тело наклонено вперед;

в) лежа на животе, держа руки на спине.

В случае, когда задержанный оказал сопротивление или не повинуется сотруднику, или, когда есть вероятность попыток побега, перед досмотром необходимо применить средства ограничения подвижности (наручники).



Применение сотрудниками полиции средств ограничения подвижности

Туловище и одежду следует ощупывать сверху вниз, поиск оружия производить в традиционных местах ношения (под мышками, вокруг пояса, в карманах одежды), затем осмотреть волосы, предплечья, спину (между лопатками), ладони, промежности.

Руки в карманы досматриваемого глубоко не помещать.

При обнаружении чего-либо в карманах изъять этот предмет, вывернув карман наизнанку, путем захвата за наружный край подкладки.

В процессе досмотра необходимо мысленно фиксировать местонахождение изъятых предметов, документов, оружия для последовательного внесения в протокол.

Нельзя смешивать вместе все предметы, документы, оружие, изъятые у подозреваемых, это может в дальнейшем отрицательно сказаться на ходе расследования преступления.

Особенность досмотра несовершеннолетних состоит в том, что к административной ответственности, наравне со взрослыми, они привлекаются с 16 лет. До 16 лет психика подростка легко ранима, многие правонарушения они совершают неосознанно, поэтому досмотр подростков должен осуществляться, если это возможно, в присутствии педагогов в качестве понятых.

Личный досмотр, досмотр вещей и транспорта следует отличать от наружного осмотра.

Наружный осмотр производится сотрудниками ППС при задержании и доставлении в полицию, и в зависимости от обстоятельств он производится немедленно или в более удобный момент, когда можно получить помощь от других сотрудников полиции или граждан. Обнаруженные при наружном осмотре оружие и другие предметы, которые могут быть использованы для оказания сопротивления, нападения на наряд или побега, немедленно изымаются.

О личном досмотре, досмотре вещей, находящихся при физическом лице, составляется протокол (приложение 3) либо делается соответствующая запись в протоколе о доставлении или в протоколе об административном задержании. В протоколе о личном досмотре, досмотре вещей, находящихся при физическом лице, указываются дата и место его составления, должность, фамилия и инициалы лица, составившего протокол, сведения о физическом лице, подвергнутом личному досмотру, о виде, количестве, об иных идентификационных признаках

вещей, в том числе о типе, марке, модели, калибре, серии, номере, об иных идентификационных признаках оружия, о виде и количестве боевых припасов, о виде и реквизитах документов, обнаруженных при досмотре, находящихся при физическом лице.

В протоколе о личном досмотре, досмотре вещей, находящихся при физическом лице, делается запись о применении фото- и киносъемки, иных установленных способов фиксации вещественных доказательств. Материалы, полученные при осуществлении личного досмотра, досмотра вещей, находящихся при физическом лице, с применением фото- и киносъемки, иных установленных способов фиксации вещественных доказательств, прилагаются к соответствующему протоколу.

Протокол о личном досмотре, досмотре вещей, находящихся при физическом лице, подписывается должностным лицом, его составившим, лицом, в отношении которого ведется производство по делу об административном правонарушении, либо владельцем вещей, подвергнутых досмотру, понятыми в случае их участия. В случае отказа лица, в отношении которого ведется производство по делу, владельца вещей, подвергнутых досмотру, от подписания протокола, в нем делается соответствующая запись. Копия протокола о личном досмотре, досмотре вещей, находящихся при физическом лице, вручается владельцу вещей, подвергнутых досмотру, по его просьбе.

Вопросы для самоконтроля

1. Понятие и сроки административного задержания.
2. Понятие доставления. Основания доставления лица в дежурную часть территориального органа МВД России
3. Тактика проведения личного досмотра.
4. Обязанности нарядов полиции при выявлении административного правонарушения.
5. Документирование противоправных действий.

Задача 1

Наряд полиции, находящийся на маршруте патрулирования, состоящий из 2 человек, около дома 18 по ул. Ленина г. Хабаровска задержал мужчину, находящегося в состоянии алкогольного опьянения. На требование предъявить документы мужчина представил паспорт на имя Сидорова Евгения Анатольевича. В паспорте поверх первоначальной фотографии скотчем была приклеена фотография задержанного правонарушителя.

- Каков порядок дальнейших действий наряда полиции?
- Дайте правовую оценку ситуации.

Задача 2

Неся службу в пешем порядке в парке «Динамо», наряд полиции обратил внимание на трех мужчин, сидящих на скамье. Рядом с ними стояло три пластиковых стакана, наполненных жидкостью, лежали соленые огурцы и стояла открытая стеклянная бутылка с жидкостью прозрачного цвета с этикеткой «Русская водка». На требования сотрудников полиции прекратить распитие спиртного, мужчины ответили, что ничего еще не распивали и распивать не собираются. На требование предъявить документы один из мужчин сообщил, что при себе у него документов нет, а двое остальных предоставили паспорта РФ.

– Каков порядок дальнейших действий наряда полиции?

– Дайте правовую оценку ситуации.

Задача 3

Экипаж ППСП, находясь на маршруте патрулирования, 21.06.2017 в 02 ч 37 мин получил сообщение от дежурного ОП № 1 УМВД России по г. Хабаровску о том, что по адресу: г. Хабаровск, пер. Молдавский, д. 8, кв. 33, в двери квартир настойчиво стучится неизвестный мужчина, сильно шумит в подъезде, громко выражается грубой нецензурной бранью.

По прибытии экипажа по данному адресу, сотрудниками полиции был обнаружен мужчина при попытке вынести велосипед марки «Крокус» черного цвета. Данный гражданин находился в состоянии сильного алкогольного опьянения, был неопрятно одет, от него исходил неприятный запах. На вопросы сотрудников о принадлежности велосипеда, гражданин пояснить ничего не смог и сам представляться отказался.

В ходе дальнейшего разбирательства и опроса жильцов, которые вызвали сотрудников полиции, выяснилось, что никто этого мужчину ранее не видел, а велосипед принадлежит гр. Антипову С.Н., проживающему в кв. 31. Обычно гр. Антипов С.Н. оставляет велосипед на лестничной площадке, пристегивая его при помощи специального замка к перилам. В настоящий момент владелец велосипеда отсутствовал, со слов соседей, находится на работе.

– Каков порядок дальнейших действий наряда полиции?

– Дайте правовую оценку ситуации.

Рекомендуемая литература:

1. Конституция Российской Федерации (принята всенародным голосованием 12 декабря 1993 г.) // Собрание законодательства Российской Федерации. 2014. № 31. Ст. 4398.
2. О полиции: федер. закон от 7 февраля 2011 г. № 3-ФЗ // Собрание законодательства Российской Федерации. 2011. № 7. Ст. 900.
3. Вопросы организации деятельности строевых подразделений патрульно-постовой службы полиции (вместе с Уставом патрульно-постовой службы

полиции): приказ МВД России от 29 января 2008 г. № 80 // Бюллетень нормативных актов федеральных органов исполнительной власти. 2008. № 27.

4. Профессиональное обучение сотрудников органов внутренних дел (профессиональная подготовка полицейских): учеб.: в 2 ч./ под. общ. ред. В.Л. Кубышко. Ч 2. М.: ДГСК МВД Росси, 2015.

5. Профессиональная подготовка полицейских. Альбом структурно-логических схем: учеб. нагляд. пособие: в 2 ч. / под общ. ред. В.Л. Кубышко. М.: ДГСК МВД России, 2016. Ч. 2 : Профессиональный цикл.

6. Границкий Р.Б., Лихолет Е.Н. Административная деятельность полиции: учеб. пособие; Дальневосточный юрид. ин-т МВД России. Хабаровск: РИО ДВЮИ МВД России, 2016.

7. Административная деятельность органов внутренних дел. Часть Особенная: учеб. М.: ЦОКР МВД России, 2009.

8. Поезжалов В.Б., Черненко И.Н., Газизова О.В. Особенности несения службы нарядами полиции при охране общественного порядка: учеб-метод. пособие. М.: ДГСК МВД России, 2016.

9. Кузнецов С.В., Пономарев Н.Л. Тактика действий сотрудников полиции в типовых ситуациях несения службы: учеб-практ. пособие. М.: ДГСК МВД России, 2015.

4. ПОРЯДОК ОФОРМЛЕНИЯ СЛУЖЕБНЫХ ДОКУМЕНТОВ СОТРУДНИКОМ ПОЛИЦИИ ПОСЛЕ ПРИМЕНЕНИЯ ФИЗИЧЕСКОЙ СИЛЫ, СПЕЦИАЛЬНЫХ СРЕДСТВ И ОГНЕСТРЕЛЬНОГО ОРУЖИЯ

О каждом случае причинения гражданину ранения либо наступления его смерти в результате применения сотрудником полиции физической силы, специальных средств или огнестрельного оружия уведомляется прокурор в течение 24 часов.

О каждом случае применения физической силы, в результате которого причинен вред здоровью гражданина или причинен материальный ущерб гражданину либо организации, а также о каждом случае применения специальных средств или огнестрельного оружия сотрудник полиции обязан сообщить непосредственному начальнику либо руководителю ближайшего территориального органа МВД России или подразделения полиции и в течение 24 часов с момента их применения представить соответствующий рапорт (приложение 4).

Своим рапортом сотрудник полиции должен, опираясь на конкретные обстоятельства дела, по существу доказать, что создавшаяся обстановка давала ему право прибегнуть к применению физической силы, специальных средств или огнестрельного оружия.

Требования по составлению рапортов (форма, содержание и т. д.) сотрудниками полиции какими-либо нормативными правовыми актами не регламентируются. Однако при подготовке документов необходимо руководствоваться следующими основными требованиями:

1. Рапорт не должен противоречить законодательным и иным нормативным правовым актам Российской Федерации и нормативным правовым актам МВД России.

2. Рапорт должен быть написан официально-деловым стилем.

3. Изложение содержания рапорта должно быть логичным, кратким и точным, исключая неоднозначное толкование.

4. Применяемые термины должны соответствовать терминологии, используемой в законодательных и иных нормативных правовых актах Российской Федерации и нормативных правовых актах МВД России, и употребляться в одном и том же значении.

5. Рапорт должен основываться на фактах и содержать конкретные и реальные данные.

6. Рапорт должен быть оформлен в соответствии с существующими государственными стандартами и требованиями Инструкции по делопроизводству в органах внутренних дел Российской Федерации, иметь установленный комплекс обязательных реквизитов с соблюдением порядка их расположения.

7. В рапорте не должно быть помарок и исправлений.

Кроме того, необходимо отметить, что документирование информации в органах внутренних дел Российской Федерации осуществляется с использо-

ванием технических средств, в том числе средств вычислительной техники. Однако рапорт допускается писать от руки.

При оформлении рапорта с использованием технических средств рекомендуется применять текстовый редактор Microsoft Word версии 2003 и выше или другой совместимый с ним с использованием шрифтов Times New Roman (Times New Roman Cyr) размером № 13–15 через 1–1,5 межстрочных интервала. Шрифт в документе должен быть единым по размеру.

Для выделения части текста рапорта, его наименования могут использоваться полужирное начертание, курсив, подчеркивание или смещение относительно границ основного текста.

Рапорт оформляется на стандартных листах белой бумаги (в исключительных случаях – бумаге светлых тонов) формата А4 (210 × 297 мм) и должен иметь установленный состав реквизитов с определенным их расположением и оформлением.

Каждый лист рапорта должен иметь поля, мм: 30 – левое; 10 – правое; 20 – верхнее; 20 – нижнее.

5. ТАКТИКА ДЕЙСТВИЙ НАРЯДОВ ПОЛИЦИИ ПРИ ПРОВЕДЕНИИ МАССОВЫХ МЕРОПРИЯТИЙ

Понятие массовых мероприятий, их виды и характеристика

Массовые мероприятия – это организованное действие или совокупность действий значительной по количеству группы людей или коллективов, направленных на удовлетворение своих эстетических, научных, культурных, психологических потребностей.

Несмотря на большое количество разных массовых мероприятий, их можно разделить на **четыре основные группы**:

1. **Общественно-политические.** К ним относятся: демонстрации, митинги, шествия, съезды политических партий и т.д. Этому виду мероприятий, как правило, присуща высокая степень организации и социальная однородность участников.

2. **Культурно-массовые мероприятия.** К ним относятся: выставки, народные гулянья, фестивали, ярмарки, концерты. Как правило, на данных мероприятиях редко возникают групповые нарушения общественного порядка, однако такая возможность не исключается, так как на поведение отдельных групп граждан влияют факторы фанатической любви к своим эстрадным кумирам, а также условия анонимности в толпе, что снижает степень ответственности за совершенные поступки.

3. **Спортивно-массовые мероприятия.** В зависимости от масштаба и степени значимости они делятся на международные, всероссийские, региональные, областные, городские, районные. Основной особенностью таких мероприятий является (при проведении состязаний двух команд) наличие противоположных группировок болельщиков. В ходе проведения матчей могут происходить серьезные групповые нарушения общественного порядка, сопровождающиеся совершением преступлений.

4. **Религиозные мероприятия.** К ним относятся всевозможные праздники различных церковных конфессий, обряды и богослужения. Однако среди общей массы положительно направленных организаций данного типа возникают секты, имеющие антиобщественный характер и представляющие опасность для окружающих.

По целям, характеру и особенностям возникновения массовые мероприятия подразделяются:

- 1) на организованные;
- 2) стихийные;
- 3) организованные, переходящие в стихийные;
- 4) стихийные, переходящие в организованные.

Массовые мероприятия характеризуются большим количеством особенностей, отличающими данный вид мероприятий от других. Рассмотрим некоторые из них:

1) массовые мероприятия проводятся, как правило, на ограниченной территории с участием большого количества населения;

2) социальный, возрастной, образовательный уровень участников этих мероприятий в большинстве случаев различен;

3) при проведении массовых мероприятий на улицах, площадях помимо самих участников мероприятий собирается большое количество посторонних наблюдателей;

4) в местах непосредственного проведения массовых мероприятий вводятся различные ограничения движения транспорта и пешеходов, а также в работе различных предприятий, учреждений и организаций, что предполагает установку объездных путей и обеспечение их нормального функционирования;

5) концентрация большого количества людей на ограниченной территории способствует возникновению так называемого «эффекта толпы», что выражается в понижении чувства ответственности за свои действия, кроме того, в экстремальной ситуации человек, находясь под влиянием «психологии толпы», практически полностью утрачивает способность к адекватной оценке сложившейся ситуации и своих собственных действий.

Для организации охраны общественного порядка и общественной безопасности во время проведения массовых мероприятий могут применяться следующие **виды служебных нарядов**.

1. **Цепочка** – выставляется для оцепления территории в целях недопущения посторонних лиц, построения направляющих коридоров, обеспечивающих организованное продвижение граждан или разграничительных квадратов (прямоугольников) в местах размещения участников мероприятий и зрителей. В состав цепочек могут входить сотрудники полиции, военнослужащие, представители общественности. В основном цепочки комплектуются из сотрудников строевых подразделений ППС, военнослужащих ВВ ВНГ, курсантов образовательных учреждений МВД России.

Цепочки подразделяются на редкие, когда личный состав располагается с интервалом более 2 м, нормальные – при интервале 1–2 м, усиленные – при интервале менее 1 м, многорядные – в два и более рядов.

С целью усиления цепочек на наиболее опасных направлениях устанавливаются заграждения из специальных барьеров, автомобилей и войсковой техники.



Виды служебных нарядов



Заграждения из специальных барьеров и автомобилей

2. Группа сопровождения – обеспечивает правопорядок при построении колонн, их сопровождение и размещение в отведенных для них местах.

3. Пост наблюдения – предоставляет своевременную информацию о ходе проведения массового мероприятия и изменениях обстановки. Он устанавливается в месте, обеспечивающем хороший обзор территории, и оснащается необходимыми техническими средствами.

4. Резерв – предназначается для решения задач обеспечения правопорядка в общественных местах в случаях осложнения обстановки во время проведения массовых мероприятий. Резерв должен располагаться в местах, позволяющих его оперативное использование.

В состав резерва, находящегося в распоряжении начальника оперативного штаба, может выделяться до 20 % всех привлекаемых к охране общественного порядка сил и средств. Резерв, находящийся в распоряжении начальников секторов, участков или направлений, составляет 10–15 % сил и средств, используемых на службе в данном секторе, участке или направлении. Задействованный резерв немедленно восполняется за счет высвобождения сил и средств с менее важных участков и направлений.

5. Группа патрулирования – формируется из личного состава органов внутренних дел, а также внутренних войск и учебных заведений МВД России (в случае их привлечения) для обеспечения правопорядка в общественных местах и на прилегающей к району проведения массовых мероприятий территории. Группа может состоять из постов, патрулей, патрульных групп.

Патруль – подвижный наряд, состоящий из двух или нескольких сотрудников полиции и выполняющий возложенные на него обязанности на маршруте патрулирования. Патруль может нести службу на автомобиле (ПА), мотоцикле (ПМ), катере (ПКТ). Применяются также пешие (ПП), конные (ПК) патрули и патрули со служебными собаками (ПС). Для обеспечения безопасности дорожного движения применяются патрули по надзору за движением (ПНД), вертолетные патрули (ВП).



Виды патрулей

Патрулю для несения службы устанавливается маршрут патрулирования, границы которого определяются на местности в зависимости от конкретных условий и оперативной обстановки.

Протяженность маршрута патруля, как правило, составляет для патрулей на автомобиле 6–8 км, на мотоцикле – 3–5 км, для пеших патрулей – 1–1,5 км. Протяженность маршрута для патрулей по надзору за дорожным движением либо иных специальных патрулей может быть увеличена или уменьшена.

6. Группа оцепления – формируется из личного состава подразделений комплексных сил, участковых уполномоченных, учебных заведений, а также соединений и воинских частей внутренних войск национальной гвардии и осуществляет оцепление указанного района местности.



Группа оцепления

7. Контрольный пост (КП) – наряд специальной межрегиональной заградительной системы для обеспечения взаимодействия по выявлению и задержанию транспорта и лиц, совершивших преступления или вынашивающих намерения их совершить.

8. Контрольно-пропускной пункт (КПП) – выставляется для обеспечения пропускного режима или ограничения движения транспорта и пешеходов в определенном районе (местности) при проведении мероприятий.

9. Группа обеспечения связи – формируется из сотрудников подразделений связи, обеспечивает управление силами и средствами. Режимы работы

средств радиосвязи определяются руководителем оперативного штаба и оформляются соответствующим распоряжением.

10. **Группа организации дорожного движения (ГОДД)** – формируется из сотрудников ДПС ГИБДД; организует движение транспорта и пешеходов, беспрепятственное выдвигание в район проведения массовых мероприятий подразделений группировки сил и средств, объездные маршруты движения транспорта, а также эвакуацию транспортных средств, находящихся на территории, в пределах которой проводится мероприятие.

11. **Группа документирования (ГДок)** – формируется из сотрудников оперативных служб полиции, экспертов-криминалистов и предназначена для фиксации с использованием технических средств, включая средства аудио-, фото- и видеofиксации проведения массового мероприятия, обстоятельств совершения административных правонарушений, а также действий сотрудников полиции и военнослужащих внутренних войск национальной гвардии, выполняющих возложенные на них обязанности.

12. **Группа применения специальных средств (ГПСС)** – формируется из сотрудников спецподразделений и предназначена для воздействия на правонарушителей специальными средствами в соответствии с законодательством.

13. **Группа изъятия (ГИз)** – формируется из сотрудников спецподразделений и оперативных подразделений полиции для выявления и задержания организаторов и активных участников противоправных действий.

14. **Группа блокирования (ГБ)** – осуществляет блокирование отдельных мест и направлений, задерживает организаторов и наиболее активных участников противоправных действий.

15. **Группа разъяснения законов (ГРЗ)** – формируется из наиболее опытных и подготовленных сотрудников для проведения разъяснительной работы среди участников массового мероприятия, оснащается средствами звукоусиления.

В процессе выполнения задач по охране общественного порядка и общественной безопасности в период проведения массовых мероприятий наряды полиции применяют различные **методы, тактические приемы** и способы. К упомянутым выше **методам** можно отнести:

- воспрепятствование нарушению общественного порядка и безопасности;
- воздействие на лиц, нарушающих общественный порядок;
- устранение условий, способствующих нарушению общественного порядка и общественной безопасности.

К наиболее характерным **тактическим приемам** относятся:

- *наблюдение* – применяется всеми нарядами полиции, начиная с прибытия и завершая окончанием мероприятия (эвакуации, рассредоточения участников и зрителей). В ходе наблюдения выявляются обстоятельства, указывающие на отклонения в поведении людей, которые могут создать кризисную ситуацию;
- *сопровождение* – производится для предупреждения преступлений в пути следования колонн, для обеспечения безопасности официальных лиц, гостей и других участников массового мероприятия;

– *воспрепятствование* – применяется с целью недопущения проникновения отдельных граждан, зрителей на определенные участки, территорию (например, лиц в нетрезвом состоянии, имеющих свертки, чемоданы, проносящих барабаны, пиротехнические средства и т. д.), а также для предотвращения выхода зрителей на поле, трибуну, для въезда в город уголовно-преступного элемента и др.;

– *обследование* – осуществляется в обязательном порядке перед проведением, в перерывах и по окончании массового мероприятия (трибуны и подтрибунные помещения, подвалы, чердаки, пути следования делегации т.д.);

– *регулирование* – данный прием используется во время движения граждан к месту проведения мероприятия, в период его проведения и особенно – при эвакуации зрителей и участников после его окончания или в связи с чрезвычайными ситуациями;

– *блокирование* – используется для перекрытия отдельных мест и направлений;

– *маневр силами и средствами* – применяется при осложнении оперативной обстановки в период проведения массового мероприятия.

Вопросы для самоконтроля

1. Понятие массового мероприятия.
2. Виды массовых мероприятий.
3. Виды служебных нарядов, применяемых при выполнении задач по охране общественного порядка при проведении массовых мероприятий.
4. Методы, применяемые при выполнении задач по охране общественного порядка при проведении массовых мероприятий.
5. Тактические приемы, применяемые при выполнении задач по охране общественного порядка при проведении массовых мероприятий.

Задача 1

25 июня 2017 г. наряд ППСП, обеспечивающий охрану общественного порядка во время проведения футбольного матча между командами СКА «Энергия» и «Факел» на стадионе им. Ленина г. Хабаровска, обнаружил, что несколько болельщиков с трибуны бросают на поле стеклянные бутылки.

– *Каков порядок дальнейших действий наряда полиции?*

– *Дайте правовую оценку ситуации.*

Задача 2

Сотрудник полиции, осуществляя контрольно-пропускной режим по проходу зрителей в помещение Ледового дворца «Платинум Арена» г. Хабаровска, обратил внимание на подозрительного молодого (приблизительно 20–22 лет) человека, проходящего через стационарные рамочные металлодетекторы. Во время прохода металлодетектор сработал, молодой человек сообщил сотруднику полиции, что у него в подошвах ботинок – металлические пластины и что сигнал от них.

– Каков порядок дальнейших действий наряда полиции?

– Дайте правовую оценку ситуации.

Задача 3

При несении службы по охране общественного порядка во время проведения футбольного матча между футбольными командами СКА «Энергия» и «Луч – Энергия» на стадионе им. Ленина г. Хабаровска наряд полиции обратил внимание на граждан, которые на трибуне распивали спиртные напитки (водку).

– Каков порядок дальнейших действий наряда полиции?

– Дайте правовую оценку ситуации.

Рекомендуемая литература

1. Конституция Российской Федерации (принята всенародным голосованием 12 декабря 1993 г.) // Собрание законодательства Российской Федерации. 2014. № 31. Ст. 4398.

2. О полиции: федер. закон от 7 февраля 2011 г. № 3-ФЗ // Собрание законодательства Российской Федерации. 2011. № 7. Ст. 900.

3. О собраниях, митингах, демонстрациях, шествиях и пикетированиях: федер. закон от 19 июня 2004 г. № 54-ФЗ // Собрание законодательства Российской Федерации. 2004. № 25. Ст. 2485.

4. Вопросы организации деятельности строевых подразделений патрульно-постовой службы полиции (вместе с Уставом патрульно-постовой службы полиции): приказ МВД России от 29 января 2008 г. № 80 // Бюллетень нормативных актов федеральных органов исполнительной власти. 2008. № 27.

5. Профессиональное обучение сотрудников органов внутренних дел (профессиональная подготовка полицейских): учеб.: в 2 ч./ под. общ. ред. В.Л. Кубышко. Ч. 2. М.: ДГСК МВД России, 2015.

6. Профессиональная подготовка полицейских. Альбом структурно-логических схем: учеб. нагляд. пособие: в 2 ч. / под общ. ред. В.Л. Кубышко. М.: ДГСК МВД России, 2016. Ч. 2: Профессиональный цикл.

7. Границкий Р.Б., Лихолет Е.Н. Административная деятельность полиции: учеб. пособие; Дальневост. юрид. ин-т МВД России. Хабаровск: РИО ДВЮИ МВД России, 2016.

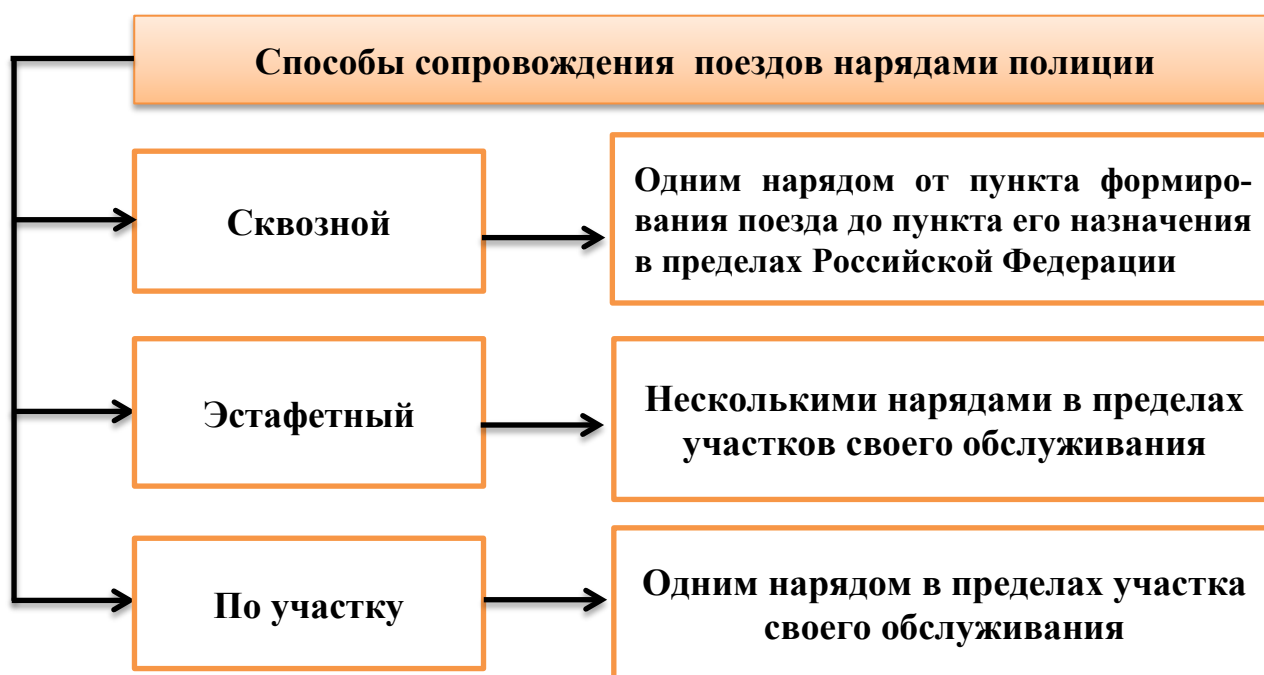
8. Административная деятельность органов внутренних дел. Часть Особенная: учеб. М.: ЦОКР МВД России, 2009.

9. Поезжалов В.Б., Черненко И.Н., Газизова О.В. Особенности несения службы нарядами полиции при охране общественного порядка: учеб.-метод. пособие. М.: ДГСК МВД России, 2016.

10. Кузнецов С.В., Пономарев Н.Л. Тактика действий сотрудников полиции в типовых ситуациях несения службы: учеб.-практ. пособие. М.: ДГСК МВД России, 2015.

6. ТАКТИКА ДЕЙСТВИЙ НАРЯДОВ ПОЛИЦИИ ПО ОБЕСПЕЧЕНИЮ ПРАВОПОРЯДКА В ПОЕЗДАХ ДАЛЬНОГО СЛЕДОВАНИЯ И ПРИГОРОДНОГО СООБЩЕНИЯ

Сотрудники нарядов сопровождения в своей деятельности руководствуются Конституцией Российской Федерации, общепризнанными принципами и нормами международного права, международными договорами Российской Федерации, федеральными конституционными законами, Федеральным законом от 7 февраля 2011 г. № 3-ФЗ «О полиции», Федеральным законом от 10 января 2003 г. № 17-ФЗ «О железнодорожном транспорте в Российской Федерации», Федеральным законом от 10 января 2003 г. № 18-ФЗ «Устав железнодорожного транспорта Российской Федерации», иными федеральными законами, актами Президента Российской Федерации и Правительства Российской Федерации, Уставом патрульно-постовой службы полиции, иными правовыми актами МВД России, Инструкцией по организации работы нарядов полиции линейных управлений (отделов) МВД России на железнодорожном, водном и воздушном транспорте и работников локомотивных и поездных бригад по обеспечению правопорядка в поездах дальнего следования и пригородного сообщения, утвержденной совместным приказом МВД РФ и Министерства транспорта РФ от 13 декабря 2013 г. № 1022/487.



Между сопредельными органами внутренних дел на транспорте в соответствии с графиками организуется обмен информацией о сопровождении поездов по участкам оперативного обслуживания сквозным, эстафетным либо по участку способами, определяются станции пересадок (при эстафетном сопровождении), а также обеспечивается контроль ответственных руководителей за передачей информации по сопровождению поездов и несением службы нарядами сопровождения.

На каждый маршрут (участок) сопровождения составляется карточка маршрута, в которой указываются:

- 1) маршрут сопровождения;
- 2) железнодорожные станции, на которых дислоцируются ОВДТ, их структурные подразделения;
- 3) график работы наряда, который составляется таким образом, чтобы на протяжении всего маршрута одновременно несли службу не менее 2 сотрудников, с указанием времени работы, приема пищи, отдыха конкретно для каждого сотрудника по маршруту сопровождения поезда и при нахождении на станции оборота;
- 4) участки, требующие особого внимания;
- 5) порядок отработки поезда в пути следования и во время стоянок;
- 6) особенности несения службы в пассажирском поезде;
- 7) должностные обязанности наряда, выполняемые в составе поезда, на прилегающей территории остановочных пунктов, на станции оборота, а также при возникновении чрезвычайных ситуаций;
- 8) порядок взаимодействия нарядов с работниками локомотивных и поездных бригад, представителями пригородных пассажирских компаний, на которых возложены функции по контролю наличия проездных документов (билетов) у пассажиров, и другими подразделениями полиции на железнодорожных станциях по маршруту следования;
- 9) порядок связи и передачи экстренных сообщений в ОВДТ;
- 10) порядок доклада в дежурные части ОВДТ о результатах несения службы в пути следования и на станции оборота.

Сотрудники нарядов сопровождения несут службу в форменной одежде и должны быть обеспечены табельным оружием, специальными средствами, снаряжением, средствами связи, служебной документацией и универсальными вагонными спецключами.

Приступая к несению службы, старший наряда сопровождения не позднее чем за 30 минут до отправления:

– **поезда дальнего следования:** устанавливает взаимодействие с дежурным по вокзалу, представляется начальнику поезда дальнего следования, предъявляет ему служебное удостоверение и маршрутный лист, выясняет обстановку, согласовывает порядок работы на перроне при посадке пассажиров и во время отправления поезда с таким расчетом, чтобы обслуживаемый поезд с обеих сторон находился под постоянным наблюдением сотрудников наряда;

– **поезда пригородного сообщения:** представляется машинисту поезда пригородного сообщения и представителю пригородной пассажирской компании, предъявляет им служебное удостоверение, выясняет обстановку, согласовывает порядок работы в поезде и способ экстренной связи.

Наряды сопровождения несут службу во взаимодействии с работниками железнодорожного транспорта, работниками частных охранных организаций, охраняющими транспортные средства субъектов транспортной инфраструкту-


ры железнодорожного транспорта, членами общественных объединений правоохранной направленности и гражданами.

В поезде дальнего следования для разбирательства с правонарушителями, составления соответствующих документов, а также отдыха наряду при сопровождении поезда сквозным, эстафетным либо по участку способами предоставляется выделенное купе вагона.

Запрещается в предоставленном наряде сопровождения купе нахождение посторонних лиц, за исключением сотрудников ОВДТ, входящих в состав следственно-оперативных групп. Наряду сопровождения запрещается принимать, передавать и перевозить посылки и другие отправления, за исключением служебной документации.

После отправления пассажирского поезда наряд сопровождения обходит состав, устанавливает взаимодействие с проводниками вагонов, другими работниками поезда бригады, работниками вагона-ресторана (буфета), информирует их о порядке связи с нарядом в пути следования, разъясняет задачи по обеспечению правопорядка.

В пути следования наряд сопровождения несет службу путем патрулирования, находясь в движении по составу в целях постоянного контроля за обстановкой и оперативного реагирования на ее изменение. На остановочных пунктах старший наряда устанавливает взаимодействие с сотрудниками ОВДТ, совместно с посадочными группами участвует в отработке пассажиропотока при стоянке и отправлении поезда.



Патрулирование железнодорожного состава в пути следования



Отработка пассажиропотока при стоянке и отправлении поезда

Сотрудники наряда могут оставить сопровождаемый пассажирский поезд в случаях:

- пресечения преступлений и доставления лиц, подозреваемых в совершении преступлений, в дежурные части;
- осуществления преследования скрывающихся преступников;
- оказания содействия работникам железнодорожного транспорта и сотрудникам полиции, работающим на станциях, в пресечении преступлений;
- оказания помощи пострадавшим при происшествиях и несчастных случаях на железнодорожном транспорте.

Распоряжение об оставлении пассажирского поезда дает оперативный дежурный, по участку обслуживания которого следует поезд, после доклада старшего наряда сопровождения о причинах, по которым необходимо оставить маршрут сопровождения.

Перед оставлением поезда дальнего следования сотрудники наряда сопровождения должны проинформировать начальника поезда о причинах оставления поезда, за исключением случаев преследования скрывающихся преступников, и сделать отметку в служебных документах начальника поезда с указанием станции оставления поезда.

При оставлении поезда пригородного сообщения наряд сопровождения должен проинформировать машиниста поезда по внутрисалонной системе «пассажир – машинист» или «полиция».



Внутрисалонная система «пассажир – машинист»

При сопровождении поезда дальнего следования эстафетным способом старший наряда, передающий поезд для дальнейшего сопровождения другому

наряду, информирует его об оперативной обстановке, лицах, вызывающих подозрение, находящихся в пассажирском поезде.

В служебные документы начальника поезда старшим наряда сопровождения вносится запись о передаче поезда под сопровождение новому наряду, которая заверяется подписями передающей и принимающей сторон (старших нарядов).

При сопровождении поезда пригородного сообщения в пределах участка своего обслуживания наряд делает посадку в головной вагон состава и представляется машинисту поезда и представителю пригородной пассажирской компании.

При посадке сотрудников следственно-оперативной группы в пассажирский поезд, сопровождаемый нарядом, старший наряда сопровождения должен занести в служебную книжку установочные данные старшего СОГ, проинформировать его об обстановке в поезде и при необходимости оказывать практическую помощь в выполнении служебных задач.

По прибытии на вокзал пересадки, на котором нет ОВДТ, старший наряда сопровождения устанавливает взаимодействие с руководителем смены на вокзале (станции), делает у дежурного по вокзалу (станции) отметку в маршрутном листе и обеспечивает правопорядок на территории вокзала (станции) до прибытия пассажирского поезда, подлежащего сопровождению.

При нахождении поезда дальнего следования на станции оборота старший наряда сопровождения во взаимодействии с работниками поезда бригады принимает меры по обеспечению правопорядка в поезде дальнего следования и вдоль него на прилегающей территории.

Нарядами сопровождения осуществляются:

– обеспечение безопасности пассажиров, представителей пригородных пассажирских компаний, работников локомотивных и поездных бригад и общественного порядка в поезде;

– принятие совместно с работниками железнодорожного транспорта (дежурными по станции, вокзалу, посадке, начальниками поездов, проводниками вагонов, представителями пригородной пассажирской компании), частных охранных организаций мер по недопущению посадки и высадки пассажиров на ходу пассажирского поезда, проезда граждан на подножках, сцепках, крышах и в нерабочих тамбурах вагонов;

– проведение осмотра вагонов по прибытии состава на конечную станцию, недопущение нахождения посторонних лиц, предметов и вещей в составе поезда;

– проведение осмотра технологических ниш и пустот вагонов в присутствии начальника поезда и (или) работников локомотивной и поездной бригад, мест вероятной установки взрывных устройств;

– передача в установленном порядке оперативному дежурному по ОВДТ обнаруженных при осмотре поезда бесхозных вещей, ценностей, документов,

оружия, боеприпасов, предметов и веществ, а также изъятых из гражданского оборота, находящихся у граждан без специального разрешения;

– удаление в установленном порядке пассажира из поезда, если он при посадке в поезд или в пути следования нарушает правила проезда, общественный порядок и мешает спокойствию других пассажиров.

О каждом удалении пассажира из пассажирского поезда старший наряда докладывает рапортом начальнику ОВДТ с указанием даты, времени, места и оснований удаления. В остальном порядок и тактика несения службы аналогичен иным нарядам полиции.

ОБЪЯСНЕНИЕ НАРУШИТЕЛЯ

Подпись нарушителя

Я _____ ознакомлен(а), что в соответствии со ст. 25.1. КоАП РФ
 Ф И О нарушителя

об административных правонарушениях вправе знакомиться со всеми материалами дела, давать объяснения, представлять доказательства, заявлять ходатайства и отводы, пользоваться юридической помощью защитника, а также иными процессуальными правами в соответствии с Кодексом РФ об административных правонарушениях. Мне также разъяснено, что в соответствии со статьей 51 Конституции РФ я не обязан свидетельствовать против себя самого, своего супруга и близких родственников (супруг, супруга, родители, дети, усыновители, усыновленные, родные братья и родные сестры, дедушки, бабушки, внуки).

Подпись нарушителя

Я предупрежден(а) о том, что дело будет рассматриваться в _____ «__» _____ 20__ г.
 Время

_____ по адресу _____
 ОВД, суд, должностное лицо

и в случае моей неявки оно будет рассмотрено без моего присутствия _____

Подпись нарушителя

К протоколу прилагаются: материалы дела об административном правонарушении (перечислить полностью)

Перечислить прилагаемые к протоколу объяснения свидетелей, очевидцев, потерпевших, применение мер

обеспечения производства по данному делу об административном правонарушении, доказательства

Свидетели

(поняты): _____,
 подтверждающие факт нарушения (фамилия, имя, отчество, место жительства, тел.)

_____ которым разъяснены их права и обязанности, предусмотренные ст. 25.6., 25.7. КоАП РФ

Подпись

Ф И О понятых (свидетелей)

Подпись

Ф И О понятых (свидетелей)

Потерпевший(е): _____,
 Фамилия, имя, отчество, место жительства, телефон

_____ которому(ым) разъяснены его (её), их права и обязанности, предусмотренные ст.25.2. КоАП РФ

Подпись

Ф И О потерпевшего (их)

Копию протокола получил(а) _____,
 Подпись нарушителя

«__» _____ 20__ г.

_____ Подпись лица, составившего протокол

«__» _____ 20__ г.

При личном досмотре, досмотре вещей, находящихся при физическом лице, применялась фото-, кино- съемка, видеозапись, иные установленные способы фиксации вещественных доказательств (ненужное зачеркнуть)

(указать технические средства фото-, киносъемки, видеозаписи,

иной способ фиксации вещественных доказательств)

К протоколу прилагается

Личный досмотр, досмотр вещей, находящихся при физическом лице, осуществлялся в присутствии понятых, которым разъяснены их права и обязанности, предусмотренные **статьей 25.7** Кодекса Российской Федерации об административных правонарушениях:

1. _____
(фамилия, имя, отчество)

и место жительства понятого, телефон)

2. _____
(фамилия, имя, отчество)

и место жительства понятого, телефон)

В случае осуществления личного досмотра, досмотра вещей, находящихся при физическом лице, без понятых, указать причину

(наличие достаточных оснований полагать, что при лице находятся оружие

или иные предметы, используемые в качестве оружия)

Подпись лица, в отношении которого ведется производство по делу об административном правонарушении, либо владельца вещей, подвергнутых досмотру (запись об его отказе от подписания протокола)

Подпись должностного лица, составившего протокол

Копию протокола получил(а)
(вручается доставленному лицу по его просьбе)

(подпись владельца вещей)

Приложение 4

 (должность руководителя подразделения)

 (звание)

 (Ф И О)

Рапорт

о каждом случае применения физической силы, в результате которого причинен вред здоровью гражданина или причинен материальный ущерб гражданину либо организации, а также о каждом случае применения специальных средств или огнестрельного оружия

Докладываю Вам, что «___» _____ 20___ г. мною, _____
 (указать должность,

 звание, Ф И О сотрудника полиции)

 , по адресу: _____

к гражданину _____ в целях _____
 (Ф И О) (предотвращения преступления)

 была(и) применена(ы)

 или административного правонарушения или указать иное)

 (физическая сила, специальные средства или огнестрельное оружие)

в результате чего указанному лицу был причинен вред здоровью (и/или причинен материальный ущерб) в виде _____.

«___» _____ 20___ г.

 (должность сотрудника полиции, звание)

 (подпись)

 (Ф И О)

ВОПРОСЫ

для подготовки к экзамену

1. Организационно-правовые основы деятельности строевых подразделений патрульно-постовой службы полиции.
2. Силы и средства строевых подразделений патрульно-постовой службы полиции. Виды нарядов строевых подразделений патрульно-постовой службы полиции.
3. Порядок несения службы на посту (маршруте патрулирования) нарядами строевых подразделений патрульно-постовой службы полиции.
4. Предупреждение и пресечение административных правонарушений нарядами строевых подразделений патрульно-постовой службы полиции.
5. Подготовка нарядов полиции к несению службы и инструктаж.
6. Проверка документов, удостоверяющих личность. Обстоятельства, дающие право сотруднику полиции на проверку документов.
7. Доставка лиц, совершивших административное правонарушение, в служебное помещение территориального органа МВД России. Доставка в пешем порядке. Доставка служебным транспортом, а также транспортом, не принадлежащим органу внутренних дел.
8. Тактика действий нарядов полиции при обнаружении факта распития алкогольной и спиртосодержащей продукции в общественных местах. Документирование противоправных действий.
9. Тактика действий нарядов полиции при появлении в общественных местах лиц, находящихся в состоянии опьянения. Документирование противоправных действий.
10. Правовая основа и основания проведения личного досмотра, досмотра вещей и транспорта.
11. Тактика действий нарядов полиции по предупреждению и пресечению правонарушений при проведении массовых мероприятий.
12. Тактические действия нарядов полиции в случае обнаружения в вагонах, на железнодорожном полотне признаков подготовки террористических актов.
13. Тактические действия нарядов полиции по предупреждению и пресечению нарушений правил пожарной безопасности на железнодорожном транспорте, при возникновении пожара.
14. Тактические действия нарядов полиции в случае выявления факта распития спиртных напитков на железнодорожном транспорте.
15. Действия нарядов полиции при неповиновении законному распоряжению сотрудника полиции. Документирование противоправных действий.
16. Документы, удостоверяющие личность, их реквизиты. Тактика проверки документов. Общие правила осмотра документов.
17. Действия наряда полиции при обнаружении признаков подделки документов, оттисков, штампов или печатей, бланков.

18. Порядок оформления служебных документов сотрудником полиции после применения физической силы, специальных средств и огнестрельного оружия.

19. Основания и порядок применения огнестрельного оружия.

20. Основания и порядок применения специальных средств.

21. Действие нарядов полиции при выявлении потерявшихся детей. Приемы установления психологического контакта. Организация поиска места жительства ребенка, розыска родителей.

22. Действия нарядов на месте происшествия.

23. Административное доставление: понятие и сроки.

24. Действия нарядов полиции по поддержанию общественного порядка, предупреждению и пресечению административных правонарушений, выявлению лиц, совершающих правонарушения на железнодорожном транспорте.

25. Предупреждение мелкого хулиганства. Действие нарядов полиции при пресечении мелкого хулиганства.

26. Действия нарядов полиции в случае обнаружения попыток провоза запрещенных предметов и взрывчатых веществ на железнодорожном транспорте.

27. Действия нарядов полиции при проведении наружного осмотра. Наружный осмотр. Осмотр вещей задержанного.

28. Тактика действий нарядов при обнаружении лиц, находящихся в беспомощном состоянии, с признаками потери ориентации.

29. Действие нарядов полиции при получении сообщения от граждан или администрации о готовящемся, совершаемом или совершенном противоправном деянии.

30. Применение полицией отдельных мер государственного принуждения. Задержание. Лица, подлежащие задержанию. Срок задержания. Права задержанных лиц.

31. Меры личной безопасности сотрудников полиции при задержании лиц, совершивших административные правонарушения.

32. Меры личной безопасности сотрудников полиции при досмотре и доставлении правонарушителей в служебное помещение территориального органа МВД России.

33. Задачи полиции по охране общественного порядка и обеспечению общественной безопасности при проведении массовых мероприятий. Виды нарядов полиции при проведении массовых мероприятий.